

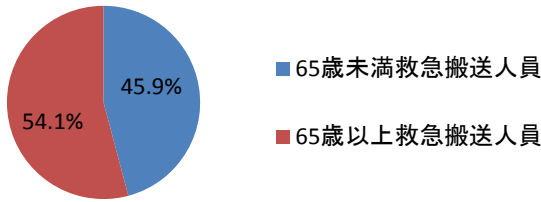
# 65歳で分けた救急搬送についての比較(平成26年中)

## 年齢別でみる救急搬送人員比較

全救急搬送人員	46,192 人		
65歳未満救急搬送人員	21,185 人		45.9%
65歳以上救急搬送人員	25,007 人		54.1%

堺市消防局では、  
高齢者の救急搬送  
が増えています。

年齢別で見る救急搬送人員比較



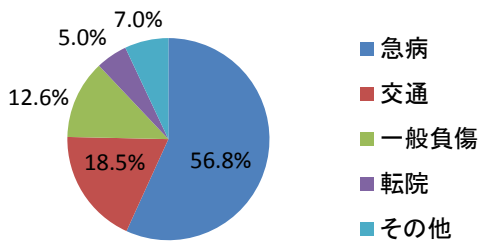
高齢者の方は、歩行中の  
転倒やベッドからの転落に  
伴う骨折などで起こる不慮  
の事故、窒息事故などが  
多くなっています。

## 事故種別でみる比較

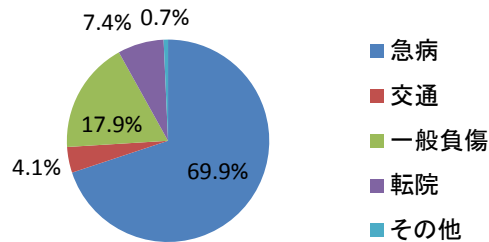
65歳未満		
急病	12,034 人	56.8%
交通	3,928 人	18.5%
一般負傷	2,670 人	12.6%
転院	1,068 人	5.0%
その他	1,485 人	7.0%
合計	21,185 人	100.0%

65歳以上		
急病	17,481 人	69.9%
交通	1,029 人	4.1%
一般負傷	4,477 人	17.9%
転院	1,844 人	7.4%
その他	176 人	0.7%
合計	25,007 人	100.0%

事故種別でみる比較(65歳未満)



事故種別でみる比較(65歳以上)

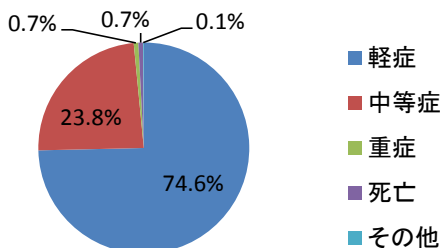


## 傷病程度別でみる比較

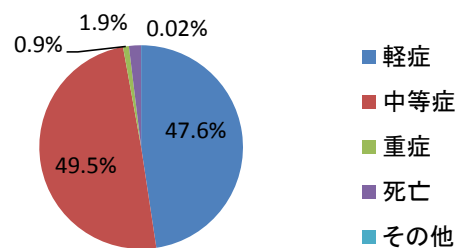
65歳未満		
軽症	15,813 人	74.6%
中等症	5,047 人	23.8%
重症	150 人	0.7%
死亡	148 人	0.7%
その他	27 人	0.1%

65歳以上		
軽症	11,907 人	47.6%
中等症	12,386 人	49.5%
重症	233 人	0.9%
死亡	475 人	1.9%
その他	6 人	0.02%

傷病程度別でみる比較(65歳未満)



傷病程度別でみる比較(65歳以上)



高齢者の方の搬送事例では、入院  
を必要とする割合は52.4%  
と半数以上を占めています。