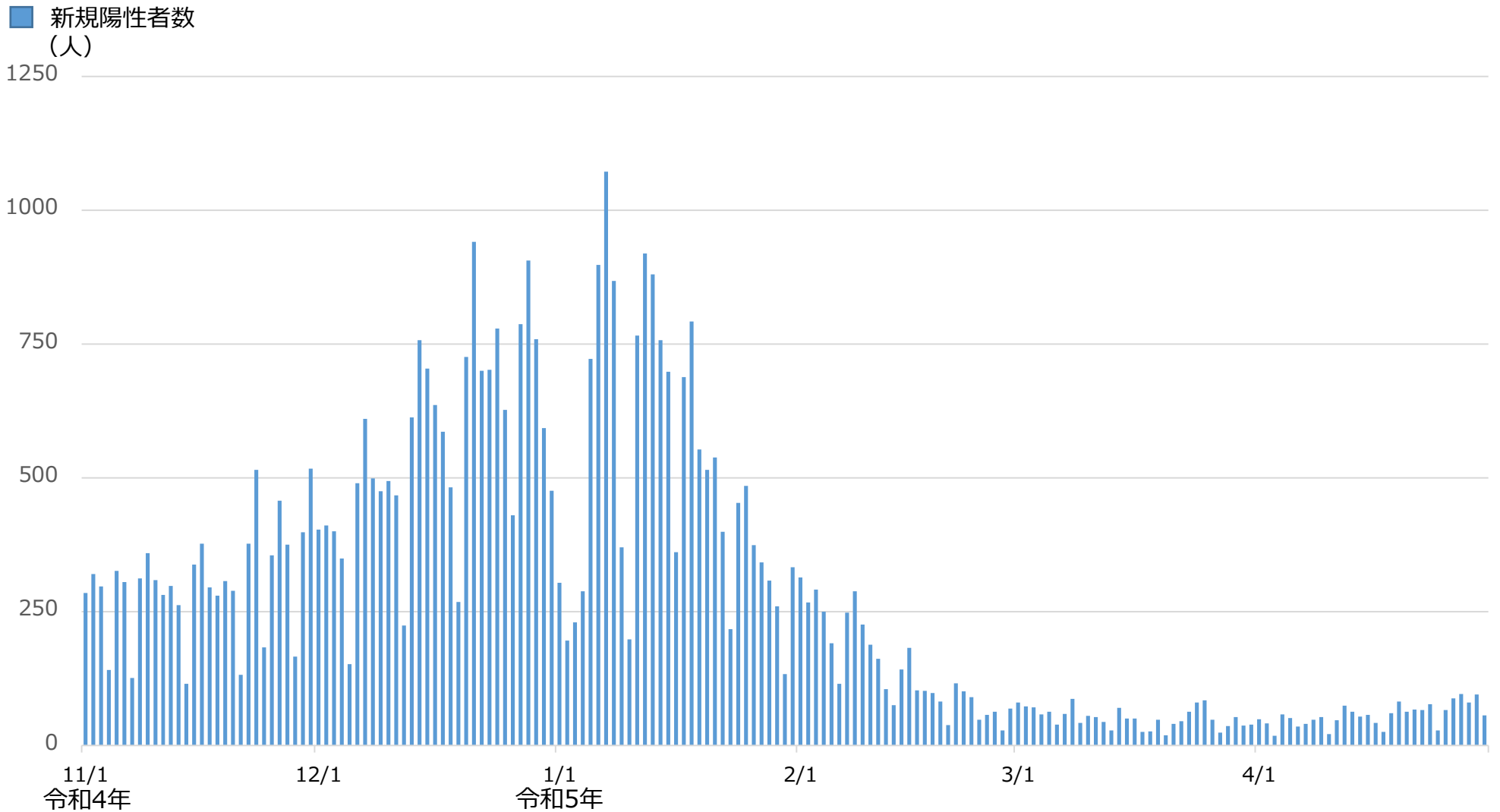


本市の新型コロナウイルス感染症患者の状況等について

新規陽性者数の推移



※本市では、国による新型コロナウイルス感染症の全数届出の見直しにより、令和4年9月27日以降、堺市内の医療機関から保健所に報告される陽性者数を公表してきました。令和5年1月13日公表分からは、医療機関を受診せず自己検査で陽性となる方が増加している現状を踏まえ、自己検査の陽性者（堺市に居住しており、大阪府「陽性者登録センター」へ登録された方）も陽性者数に含めて公表しています。

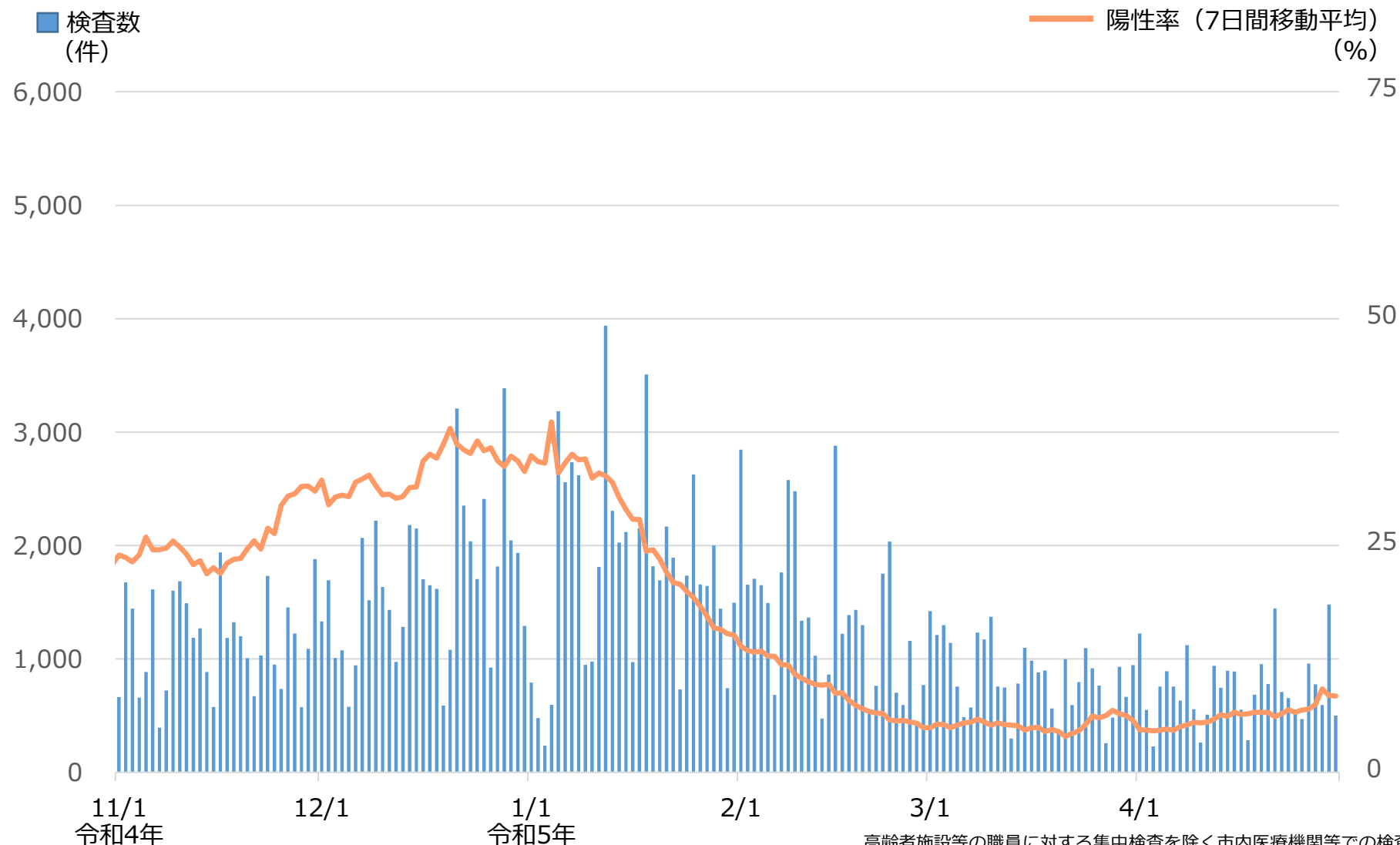
新規陽性者数と前週同曜日比の推移

日	月	火	水	木	金	土
4/9	4/10	4/11	4/12	4/13	4/14	4/15
53	21	47	74	63	54	57
1.29	1.17	0.81	1.45	1.80	1.35	1.19
4/16	4/17	4/18	4/19	4/20	4/21	4/22
42	25	60	82	63	67	66
0.79	1.19	1.28	1.11	1.00	1.24	1.16
4/23	4/24	4/25	4/26	4/27	4/28	4/29
77	28	66	88	96	80	95
1.83	1.12	1.10	1.07	1.52	1.19	1.44
4/30	5/1	5/2	5/3	5/4	5/5	5/6
56	-	-	-	-	-	-
0.73						

月日
新規陽性者数（人）
前週同曜日比

※本市では、国による新型コロナウイルス感染症の全数届出の見直しにより、令和4年9月27日以降、堺市内の医療機関から保健所に報告される陽性者数を公表してきました。令和5年1月13日公表分からは、医療機関を受診せず自己検査で陽性となる方が増加している現状を踏まえ、自己検査の陽性者（堺市に居住しており、大阪府「陽性者登録センター」へ登録された方）も陽性者数に含めて公表しています。

検査数と陽性率の推移



高齢者施設等の職員に対する集中検査を除く市内医療機関等での検査者数合計

※陽性率は、市内医療機関及び保健所等が実施した検査で判明した陽性者数と市内医療機関及び保健所等が実施した検査数を基に算出しています。抗原検査キットによる自己検査の検査数は把握できないため、検査数には自己検査数を含めていません。

重症者数の推移



入院療養者数の推移

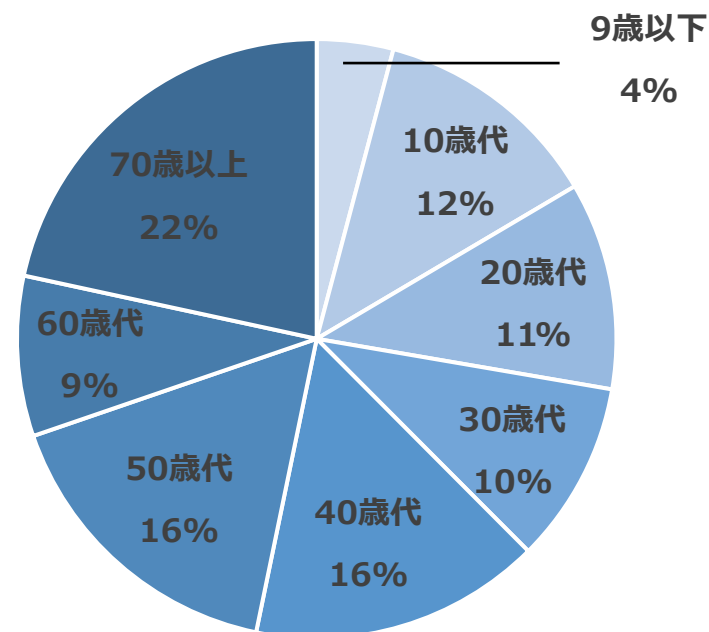
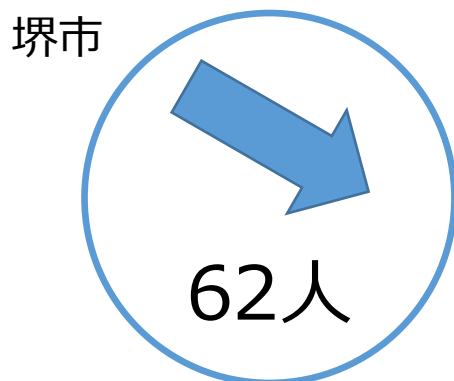


堺シグナルの状況

○4月30日現在

直近1週間人口10万人あたり新規陽性者数

直近1週間の新規陽性者年齢構成割合



	4/24	4/25	4/26	4/27	4/28	4/29	4/30
堺市	54	55	56	60	61	65	62
大阪府	55	56	56	58	59	61	59

※上記矢印は、当日と前日の指標（直近1週間人口10万人あたり新規陽性者数）を比較した場合の増減傾向を表しています。

※直近1週間新規陽性者年齢構成割合は、小数点以下を四捨五入しているため、合計が100%にならない場合があります。

※直近1週間人口10万人あたり新規陽性者は、小数点以下を四捨五入しています。ただし、0.5未満は1とし、0の場合のみ0と表記しています。

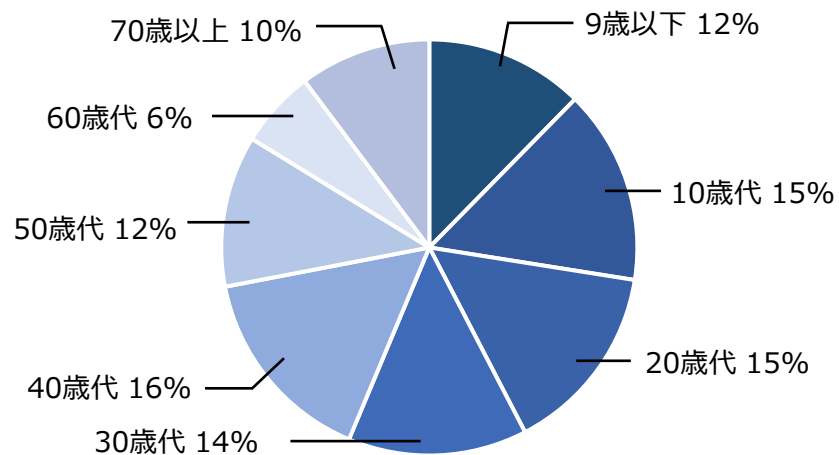
※本市では、国による新型コロナウイルス感染症の全数届出の見直しにより、令和4年9月27日以降、堺市内の医療機関から保健所に報告される陽性者数を公表してきました。令和5年1月13日公表分からは、医療機関を受診せず自己検査で陽性となる方が増加している現状を踏まえ、自己検査の陽性者（堺市に居住しており、大阪府「陽性者登録センター」へ登録された方）も陽性者数に含めて公表しています。

本市の新型コロナウイルス感染症患者の状況等について

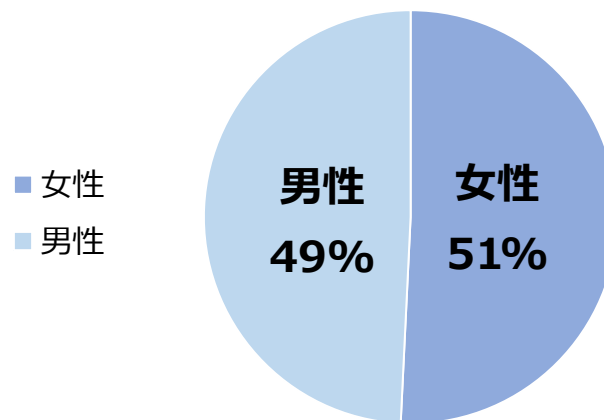
○ 令和2年3月6日以降 令和5年4月30日までに判明した 234,170人の状況

	入院（重症）	死亡（新型コロナ関連）
療養等の状況 (4月30日現在)	59人 (0人)	747人 (545人)

【年齢構成割合】



【性別】 令和2年3月6日以降 令和4年9月26日まで



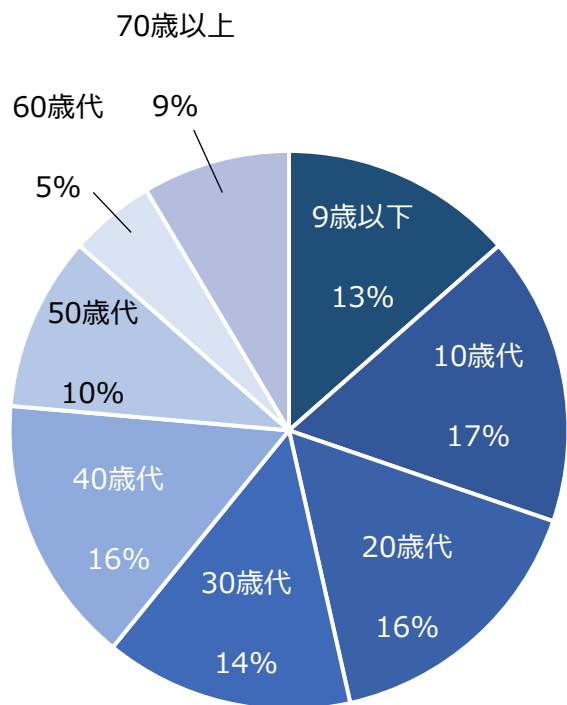
○ クラスターの発生状況

発表名称	令和2年3月6日以降令和4年6月19日まで		令和4年6月20日以降令和4年10月11日まで		令和4年10月12日以降令和5年4月23日まで	
	施設数	人数	施設数	人数	施設数	人数
医療施設関連	32施設	804人	26施設	787人	48施設	1,348人
高齢者施設関連	95施設	1,681人	156施設	2,501人	220施設	3,398人
障害者施設関連	26施設	421人	31施設	403人	20施設	208人
大学・学校関連	81施設	886人	83施設	836人		
児童施設関連	73施設	1,005人	94施設	1,324人		
企業事業所関連	10施設	293人	8施設	582人		
その他	9施設	95人	1施設	12人		
合計	326施設	5,185人	399施設	6,445人	288施設	4,954人

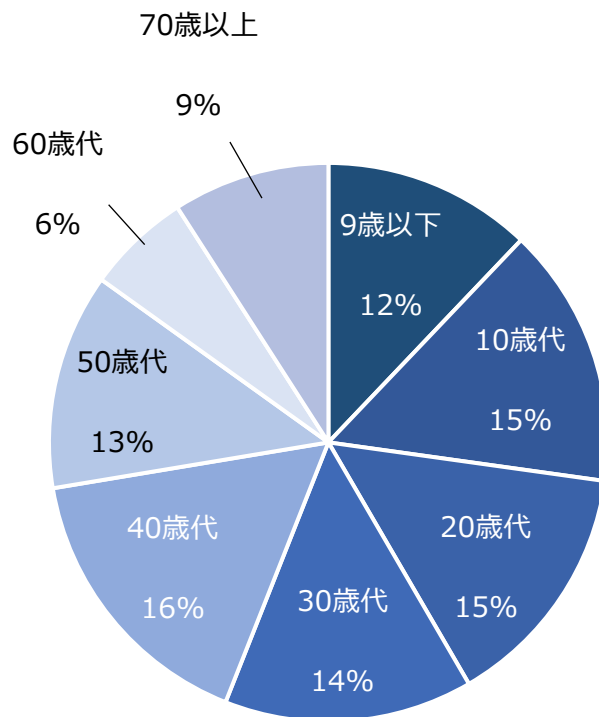
※国による新型コロナウイルス感染症の全数届出の見直しを受けて、令和4年9月26日から大阪府においてクラスターの認定対象が医療機関関連、高齢者施設関連、障害者施設関連に限定されました。

新規陽性者の年齢構成割合

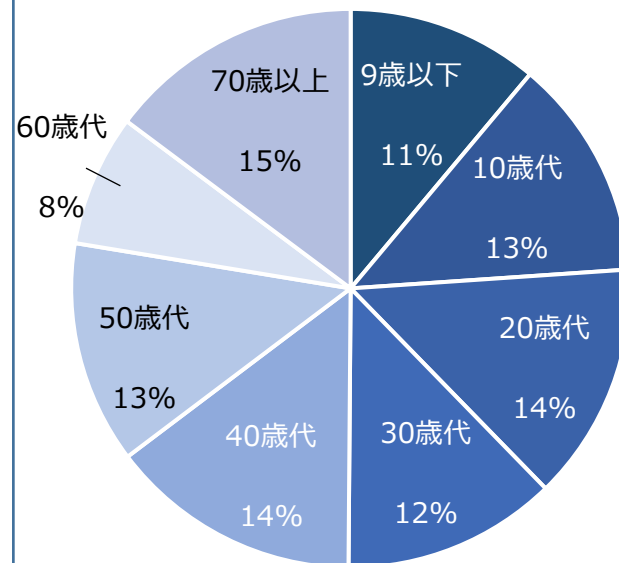
○ 令和2年 3月 6日以降
令和4年 6月19日まで
(81,265人)



○ 令和4年 6月20日以降
令和4年10月11日まで
(98,111人)



○ 令和4年10月12日以降
令和5年 4月30日まで
(54,794人)

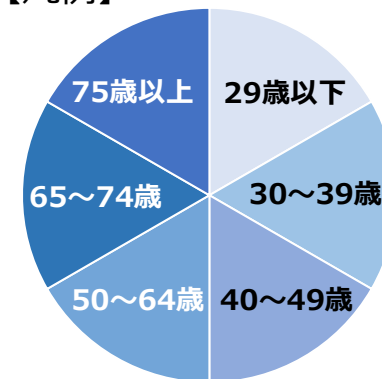


重症事例

○ 令和2年3月6日以降令和5年4月30日までに判明した 369事例の状況

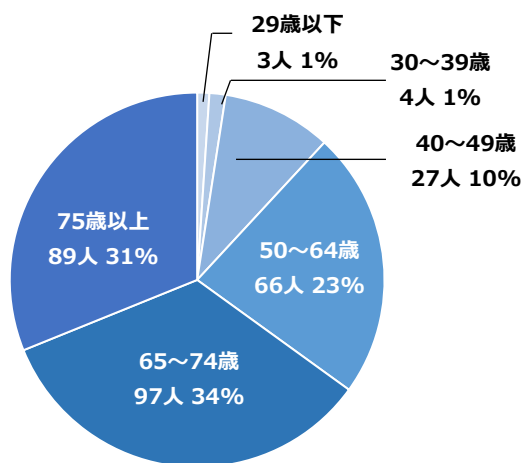
	陽性者合計	男性	女性
人数	369人	259人	110人
構成割合	100%	70%	30%

【凡例】

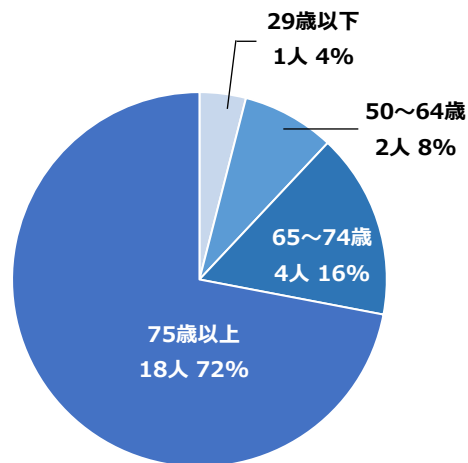


○ 年齢構成割合

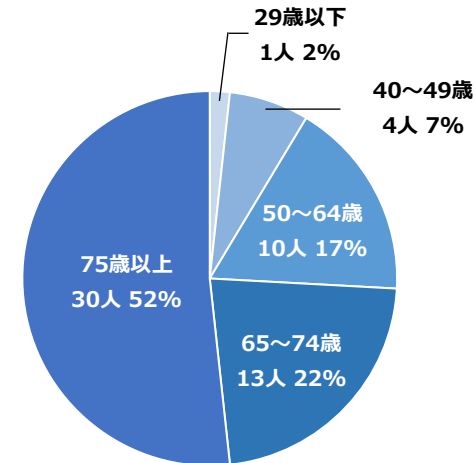
○ 令和2年3月6日以降令和4年6月19日まで (286人)



○ 令和4年6月20日以降10月11日まで (25人)



○ 令和4年10月12日以降令和5年4月30日まで (58人)

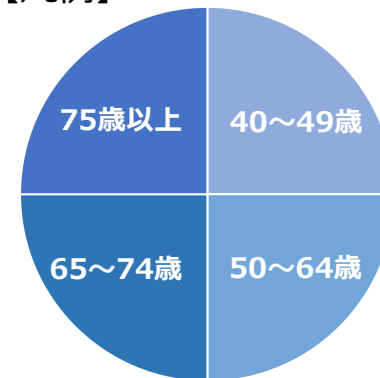


死亡事例

○ 令和2年3月6日以降令和5年4月30日までに判明した 747事例の状況

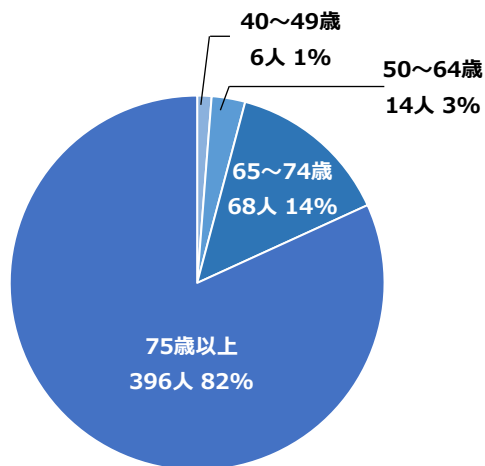
	陽性者合計	男性	女性
人数	747人	409人	338人
構成割合	100%	55%	45%

【凡例】

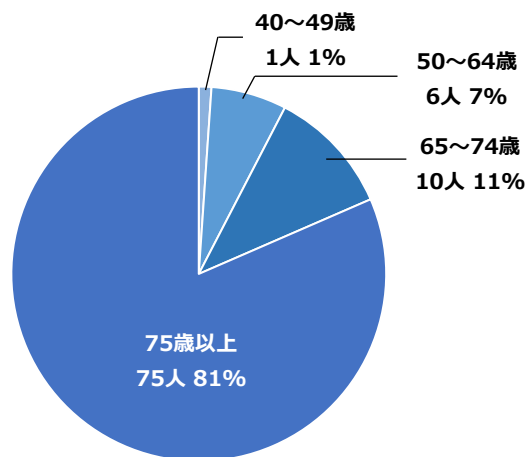


○ 年齢構成割合

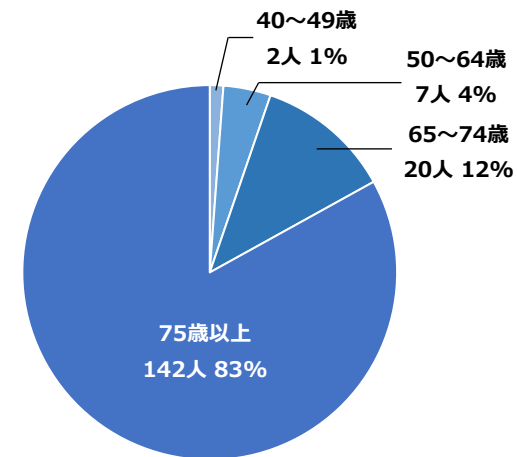
○ 令和2年3月6日以降令和4年6月19日まで
(484人)



○ 令和4年6月20日以降10月11日まで
(92人)

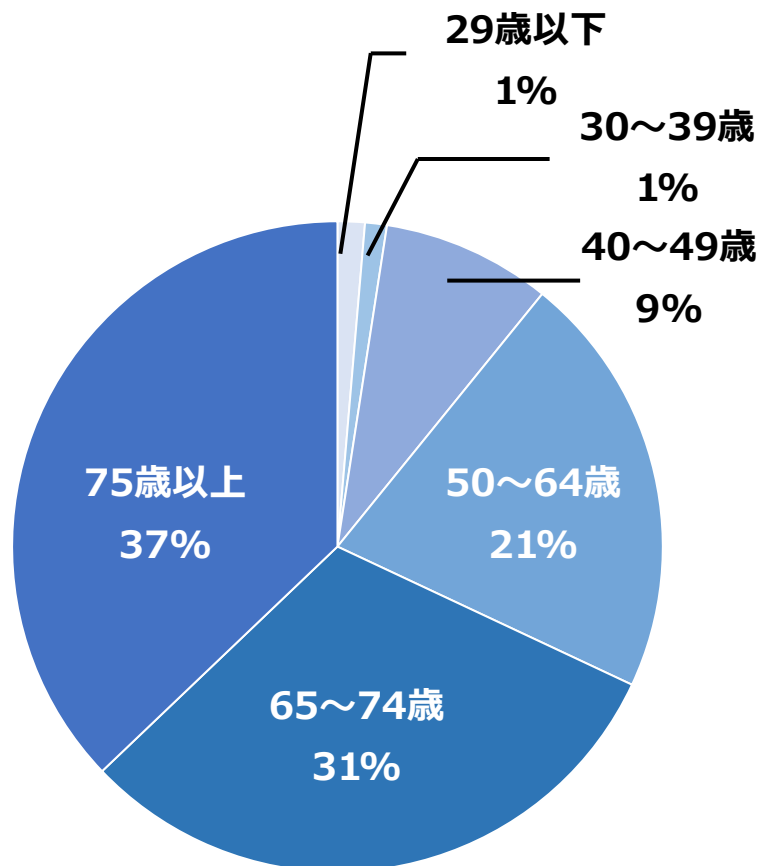


○ 令和4年10月12日以降令和5年4月30日まで
(171人)

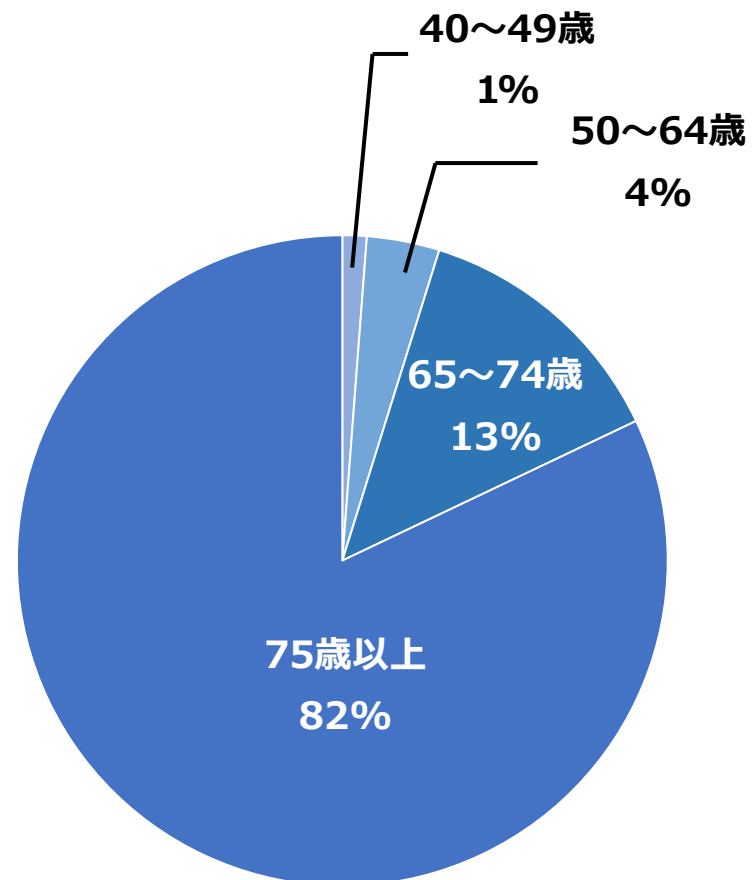


重症事例・死亡事例の年齢構成割合

○ 重症事例（369事例）



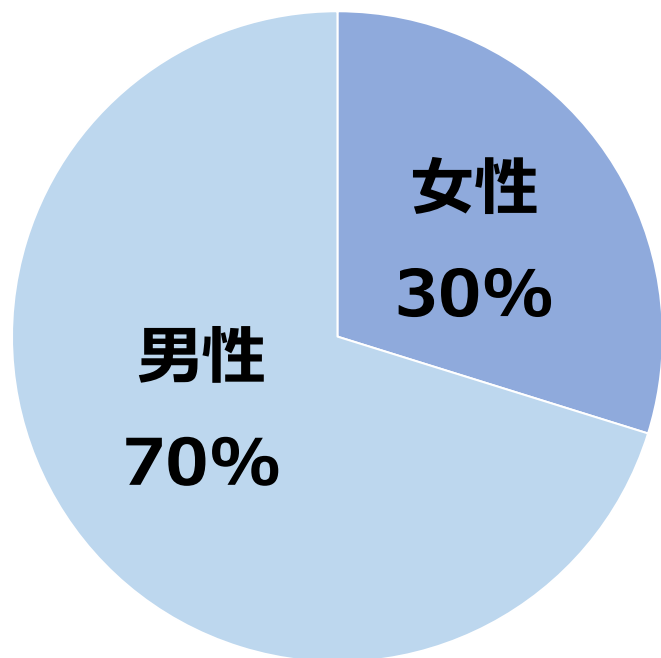
○ 死亡事例（747事例）



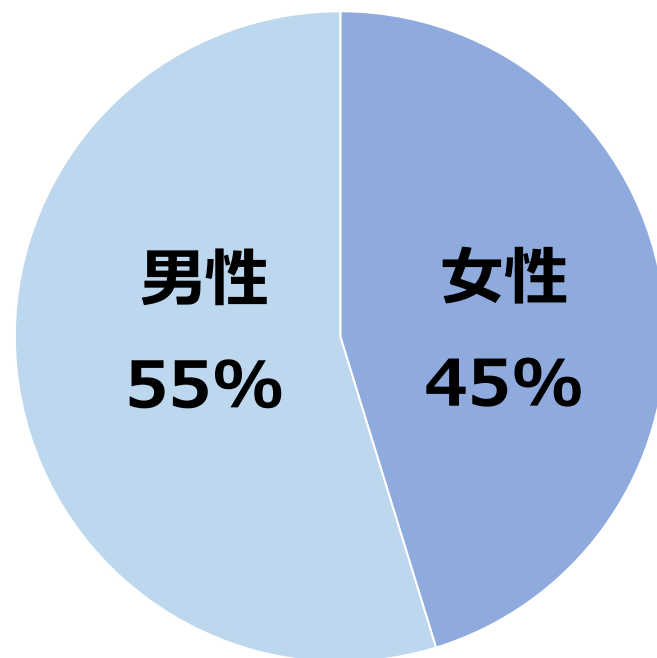
令和2年3月6日以降令和5年4月30日まで

重症事例・死亡事例の性別構成割合

○ 重症事例（369事例）



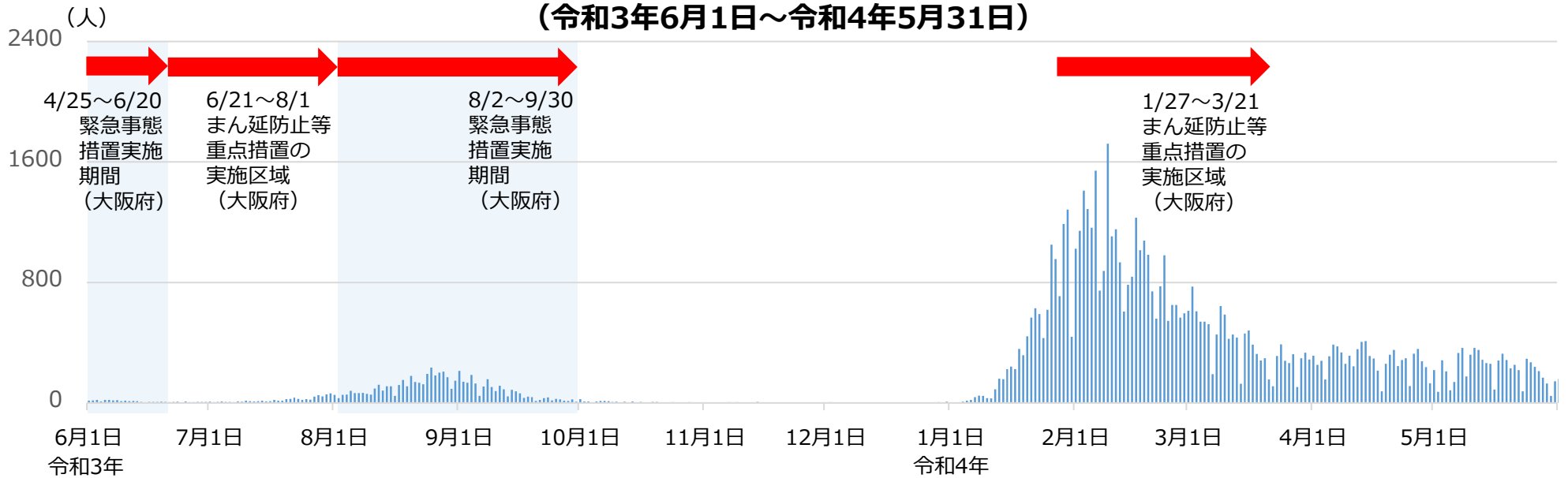
○ 死亡事例（747事例）



令和2年3月6日以降令和5年4月30日まで

新規陽性者数の推移

(令和3年6月1日～令和4年5月31日)



(令和4年6月1日～令和5年4月30日)

