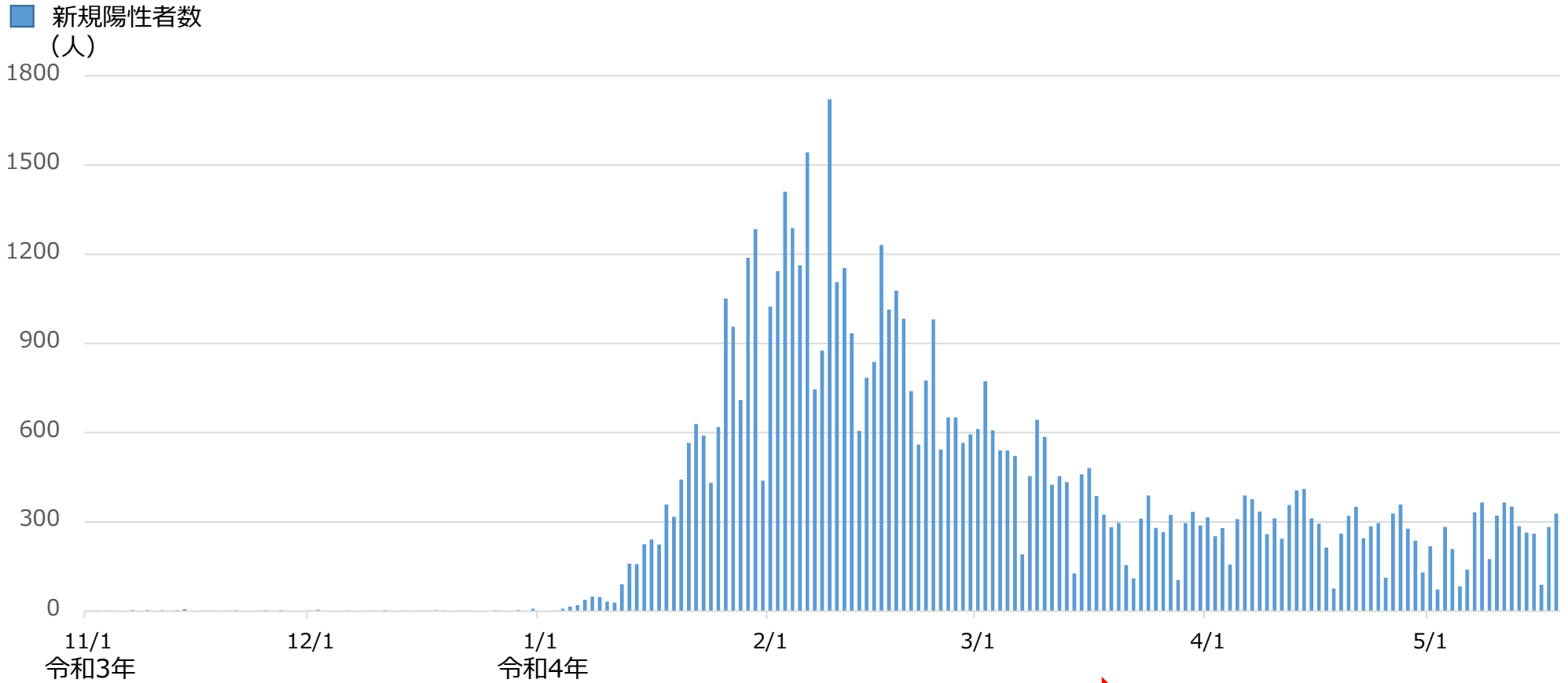


本市の新型コロナウイルス感染症患者の状況等について

新規陽性者数の推移



1/27~3/21
まん延防止等
重点措置の
実施区域
(大阪府)



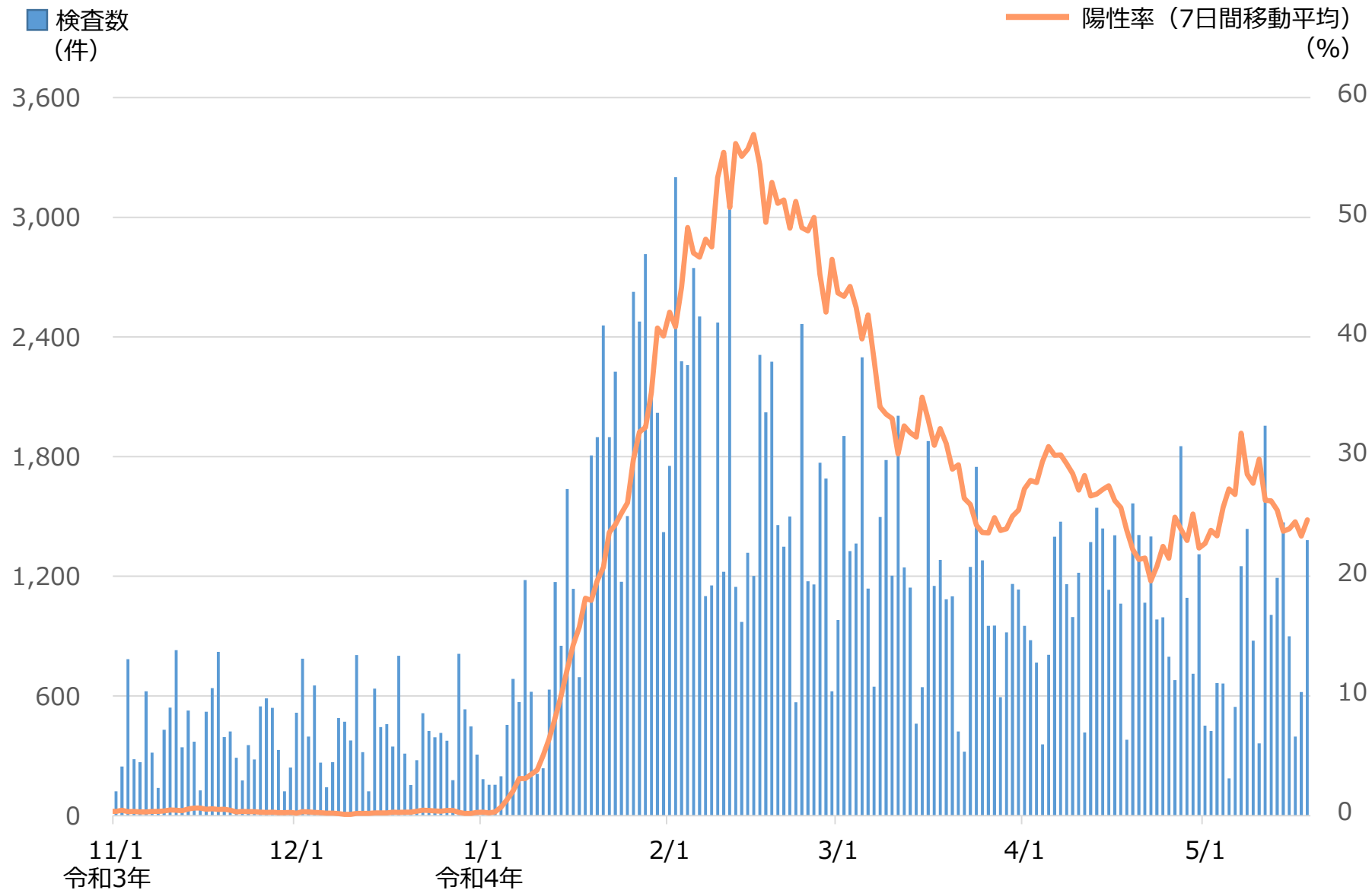
1/27~3/21営業時間短縮要請

新規陽性者数と前週同曜日比の推移

日	月	火	水	木	金	土
4/24	4/25	4/26	4/27	4/28	4/29	4/30
296	112	328	358	277	237	130
1.38	1.47	1.26	1.12	0.79	0.97	0.46
5/1	5/2	5/3	5/4	5/5	5/6	5/7
218	73	283	209	83	139	332
0.74	0.65	0.86	0.58	0.30	0.59	2.55
5/8	5/9	5/10	5/11	5/12	5/13	5/14
365	175	321	365	352	286	264
1.67	2.40	1.13	1.75	4.24	2.06	0.80
5/15	5/16	5/17	5/18	5/19	5/20	5/21
260	89	283	328	-	-	-
0.71	0.51	0.88	0.90			

月日
新規陽性者数 (人)
前週同曜日比

検査数と陽性率の推移



高齢者施設等の職員に対する集中検査を除く市内医療機関等での検査者数合計

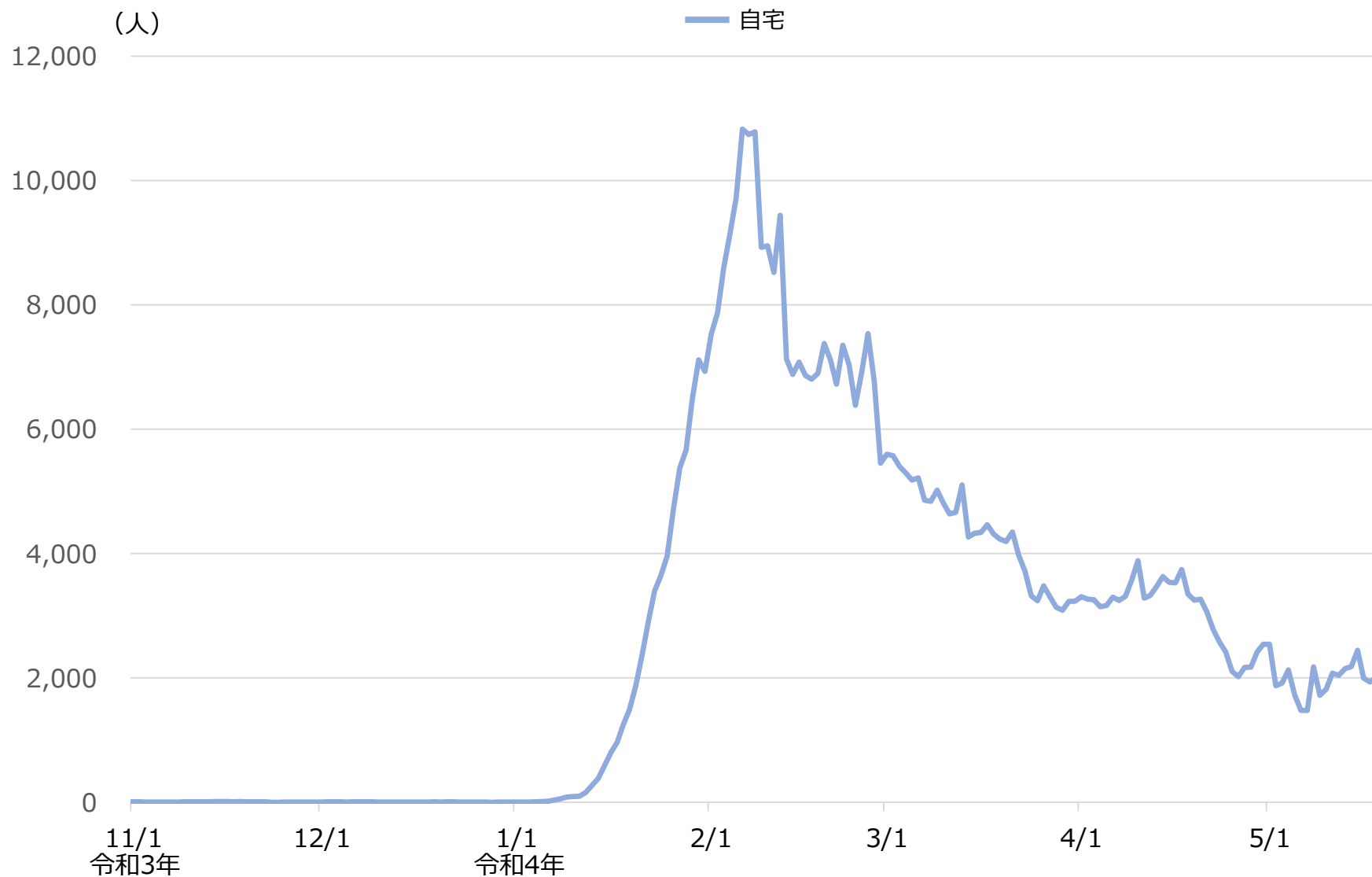
重症者数の推移



入院・宿泊療養者数の推移



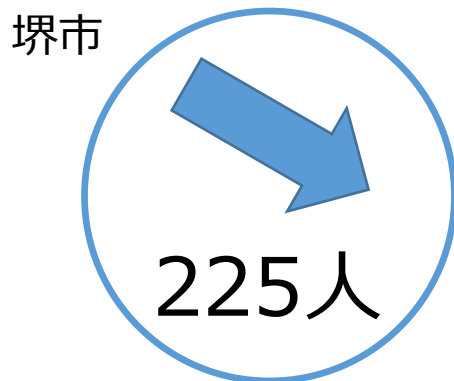
自宅療養者数の推移



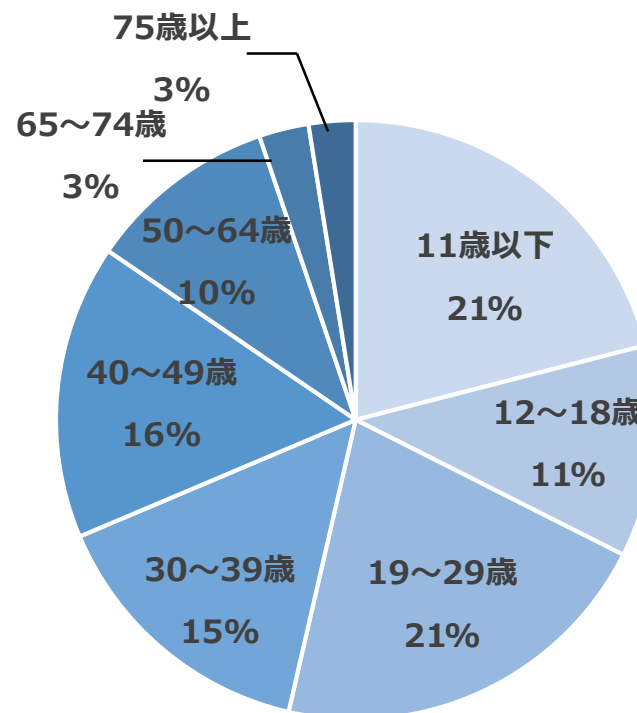
堺シグナルの状況

○5月18日現在

直近1週間人口10万人あたり新規陽性者数



直近1週間の新規陽性者年齢構成割合



	5/12	5/13	5/14	5/15	5/16	5/17	5/18
堺市	248	266	257	245	234	230	225
大阪府	246	266	257	249	243	239	237

※上記矢印は、当日と前日の指標（直近1週間人口10万人あたり新規陽性者数）を比較した場合の増減傾向を表しています。

※直近1週間新規陽性者年齢構成割合は、小数点以下を四捨五入しているため、合計が100%にならない場合があります。

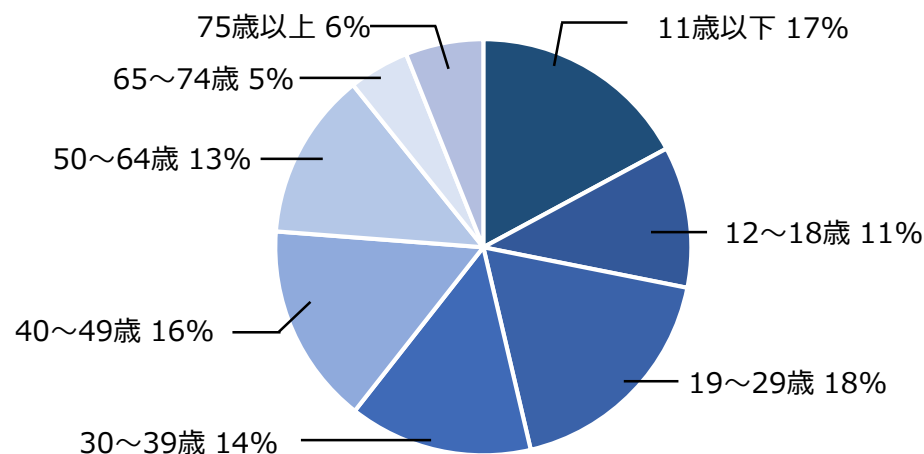
※直近1週間人口10万人あたり新規陽性者は、小数点以下を四捨五入しています。ただし、0.5未満は1とし、0の場合のみ0と表記しています。

本市の新型コロナウイルス感染症患者の状況等について

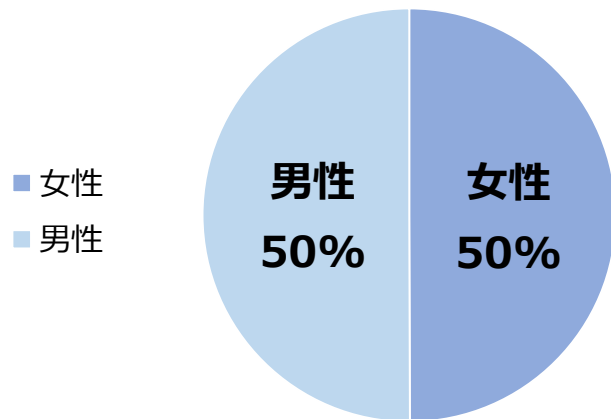
○ 令和2年3月6日以降 令和4年5月18日までに判明した 76,567人の状況

療養等の状況 (5月18日現在)	入院等			退院等	死亡（新型コロナ関連）
	2,224人	入院（重症） 86人（1人）	宿泊 130人	自宅 2,008人	73,861人

【年齢構成割合】



【性別】



○ クラスターの発生状況

【令和3年12月11日以降】

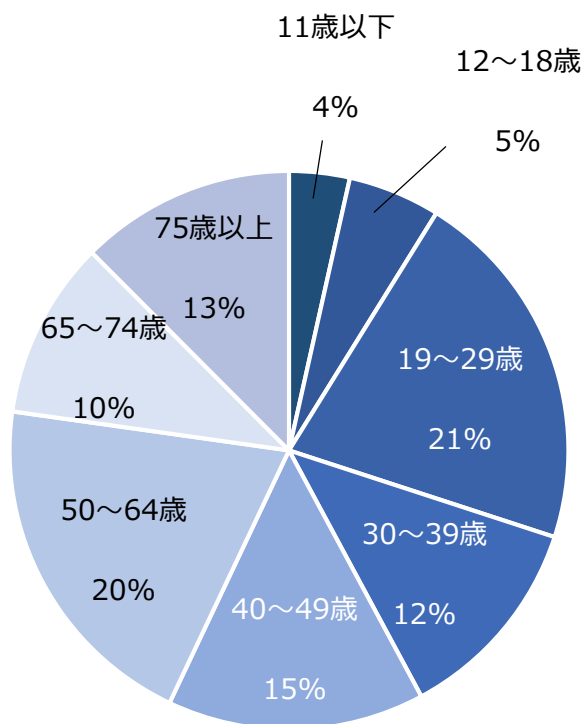
発表名称	施設数	人数
医療施設関連	18施設	381人
高齢者施設関連	67施設	1,271人
障害者施設関連	21施設	354人
大学・学校関連	60施設	608人
児童施設関連	62施設	828人
企業事業所関連	4施設	70人
その他	1施設	131人

【令和3年12月10日以前】

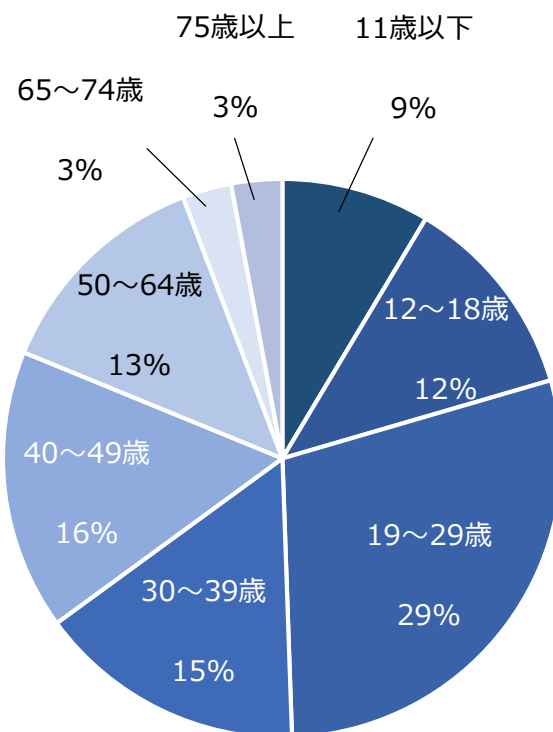
発表名称	施設数	人数	
		施設関連	濃厚接触者
医療施設関連	12施設	384人	24人
児童施設関連	9施設	113人	38人
高齢者施設関連	17施設	240人	25人
企業事業所関連	4施設	47人	2人
行政機関関連	1施設	11人	3人
学校関連	9施設	132人	24人
集合住宅関連	3施設	26人	1人
障害者施設関連	5施設	55人	12人
大学クラブ関連 スポーツ団体関連	5施設	54人	-

新規陽性者の年齢構成割合

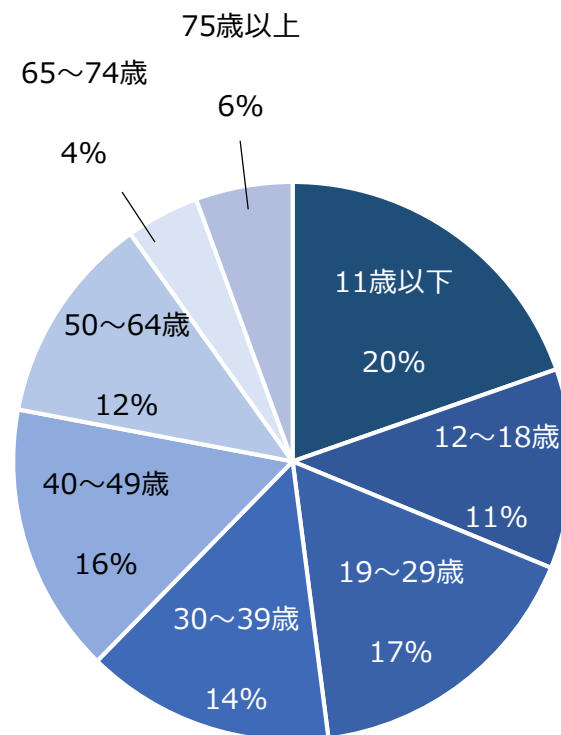
○ 令和2年3月 6日以降
令和3年6月27日まで
(7,448人)



○ 令和3年 6月28日以降
令和3年12月10日まで
(6,543人)

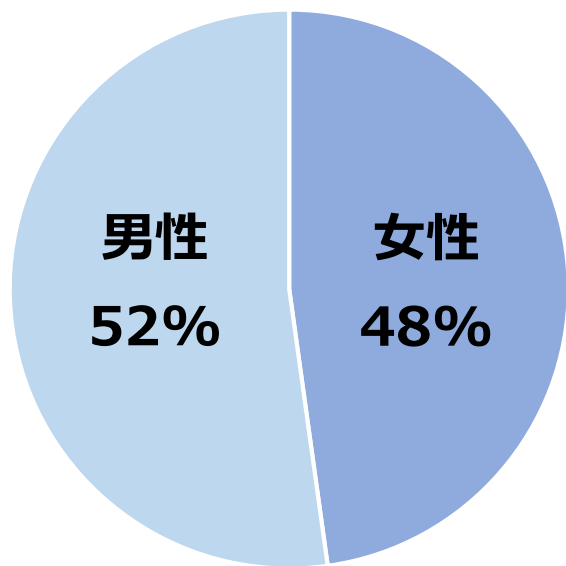


○ 令和3年12月11日以降
令和4年 5月18日まで
(62,576人)

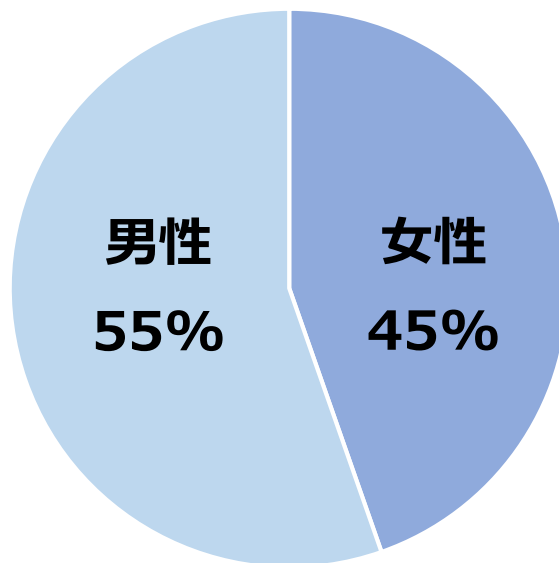


新規陽性者の性別構成割合

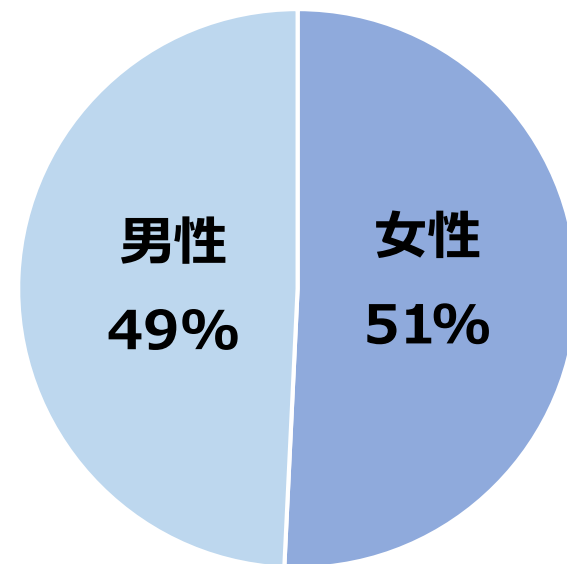
○ 令和2年3月 6日以降
令和3年6月27日まで
(7,448人)



○ 令和3年 6月28日以降
令和3年12月10日まで
(6,543人)



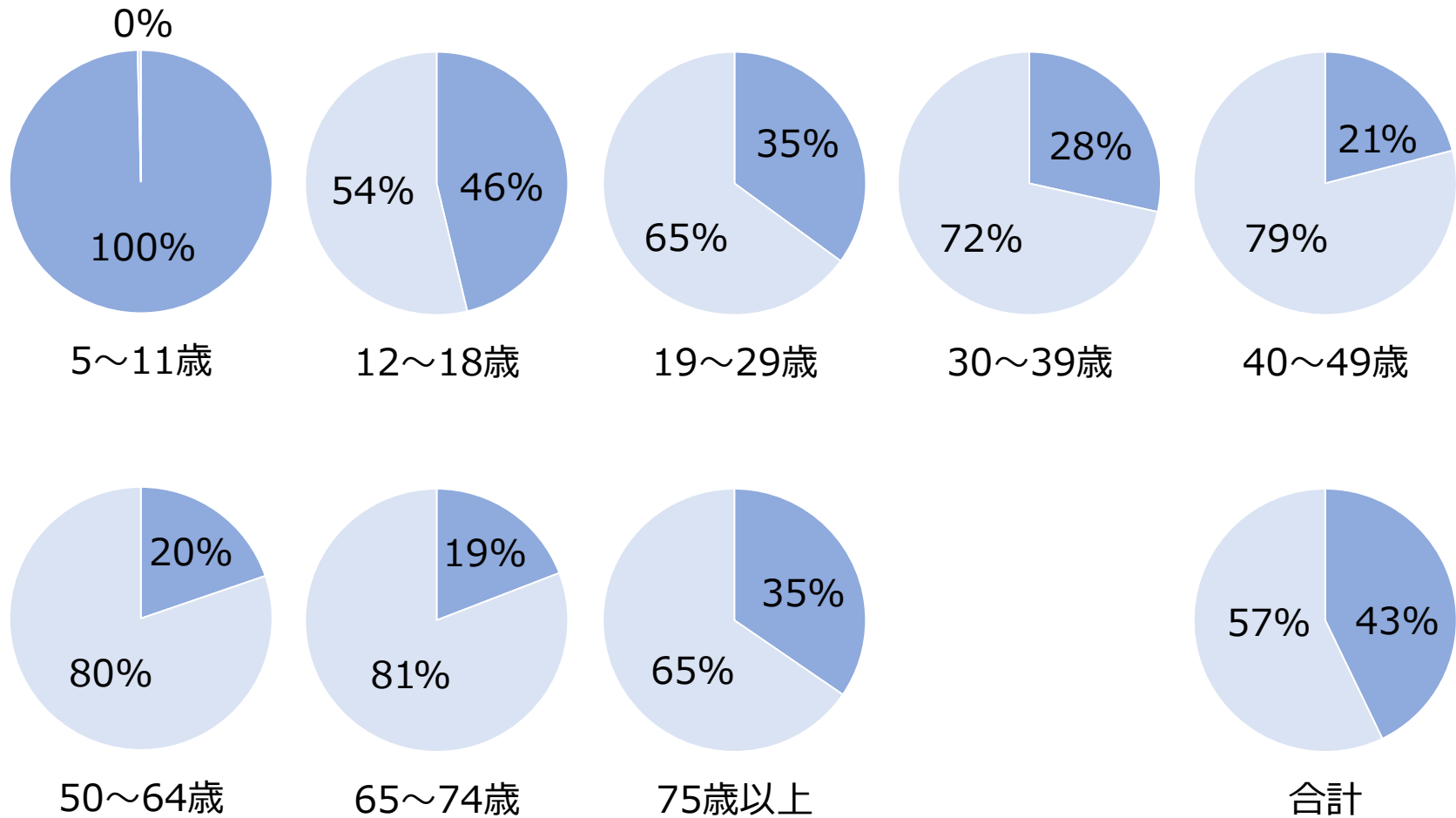
○ 令和3年12月11日以降
令和4年 5月18日まで
(62,576人)



年齢構成別新規陽性者のワクチン接種状況

○ 令和3年12月11日以降令和4年5月16日までに判明した事例の状況

■ : 接種済み ■ : 未接種・不明

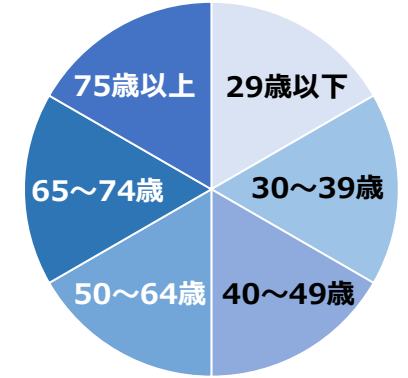


重症事例

○ 令和2年3月6日以降令和4年5月18日までに判明した 286事例の状況

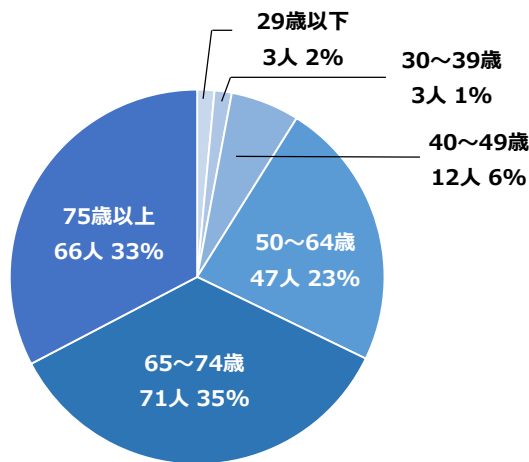
	陽性者合計	男性	女性
人数	286人	205人	81人
構成割合	100%	72%	28%

【凡例】

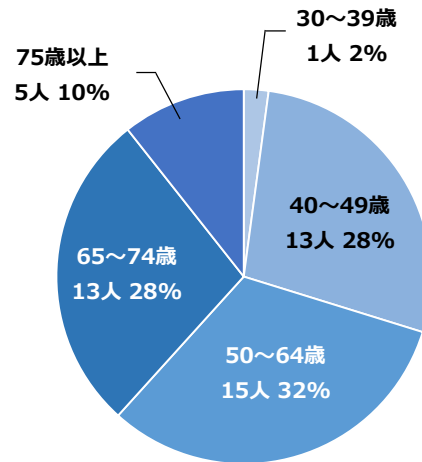


○ 年齢構成割合

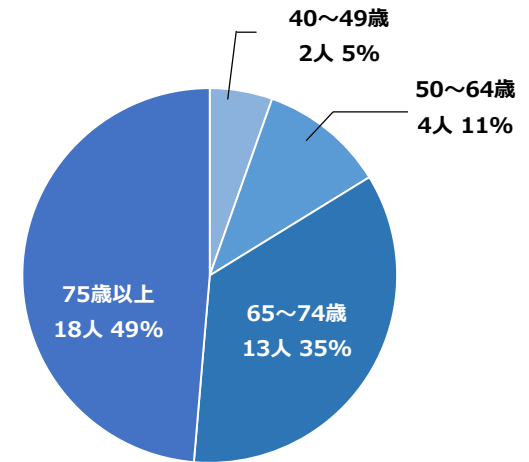
○ 令和2年3月6日以降令和3年6月27日まで (202人)



○ 令和3年6月28日以降12月10日まで (47人)



○ 令和3年12月11日以降令和4年5月18日まで (37人)

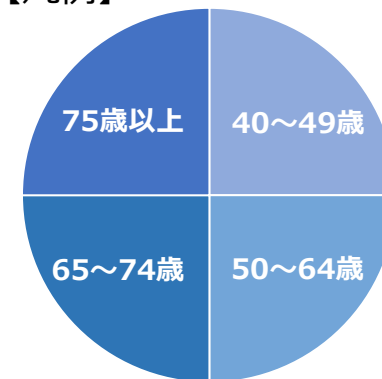


死亡事例

○ 令和2年3月6日以降令和4年5月18日までに判明した 482事例の状況

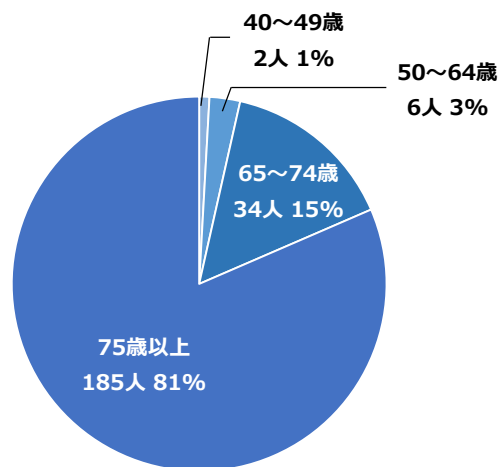
	陽性者合計	男性	女性
人数	482人	253人	229人
構成割合	100%	52%	48%

【凡例】

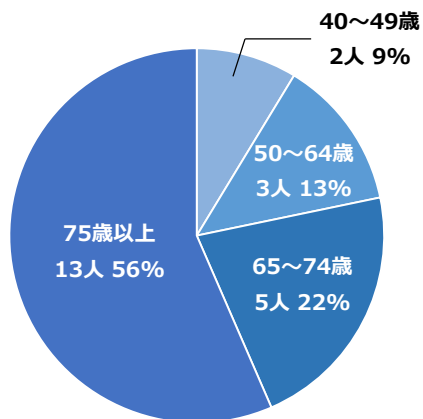


○ 年齢構成割合

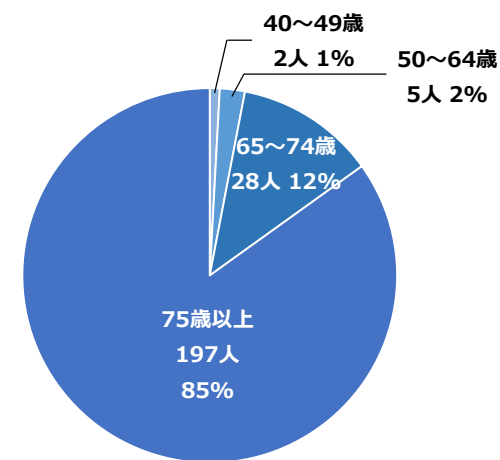
○ 令和2年3月6日以降令和3年6月27日まで
(227人)



○ 令和3年6月28日以降12月10日まで
(23人)

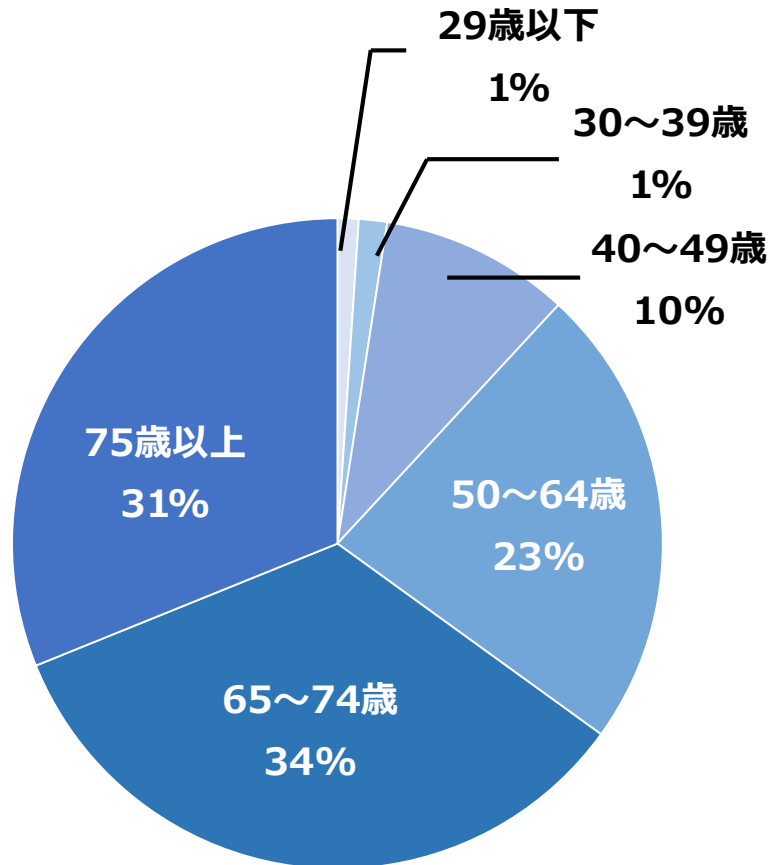


○ 令和3年12月11日以降令和4年5月18日まで
(232人)

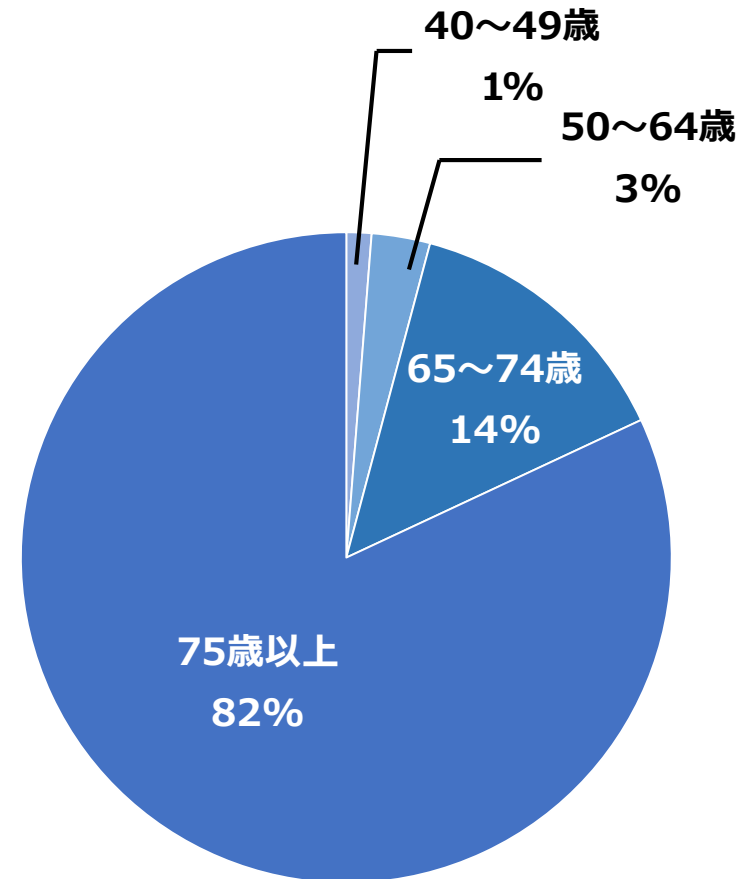


重症事例・死亡事例の年齢構成割合

○ 重症事例（286事例）



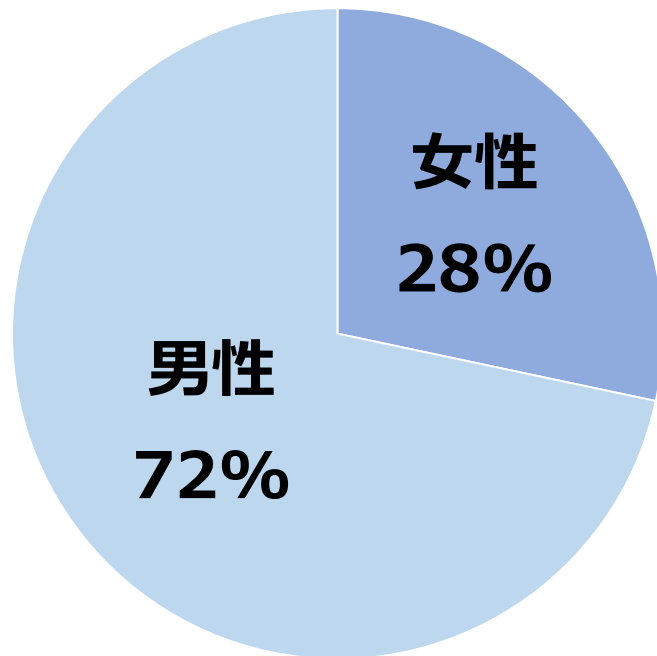
○ 死亡事例（482事例）



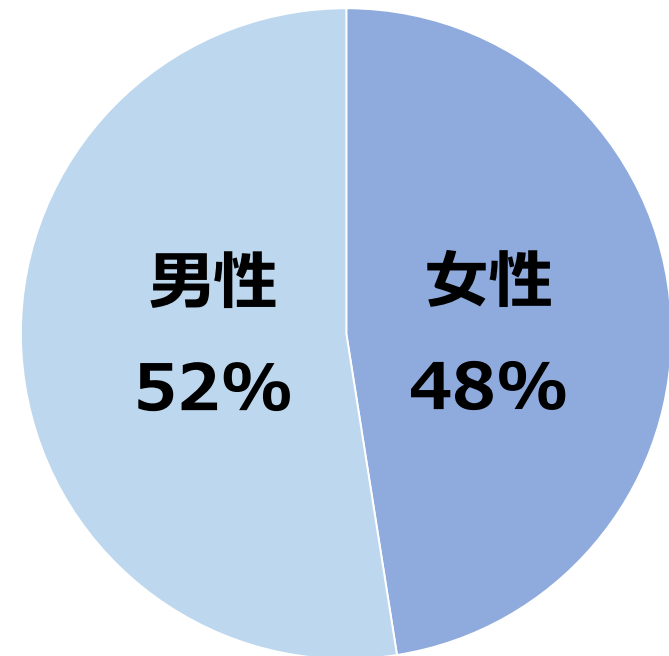
令和2年3月6日以降令和4年5月18日まで

重症事例・死亡事例の性別構成割合

○ 重症事例（286事例）

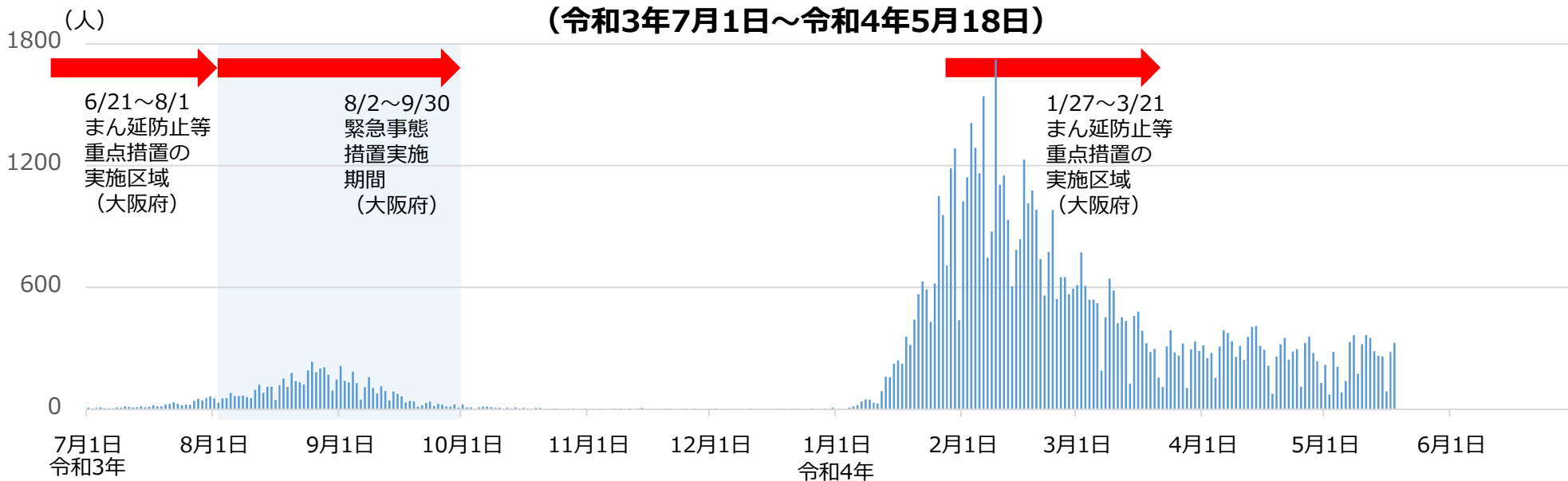
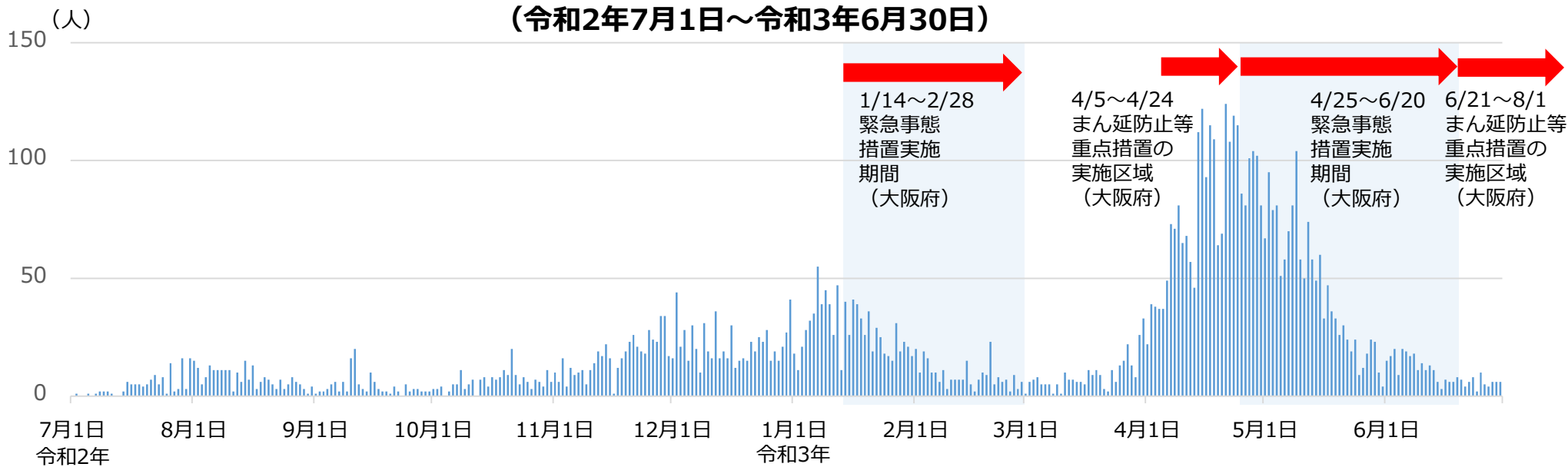


○ 死亡事例（482事例）



令和2年3月6日以降令和4年5月18日まで

新規陽性者数の推移



新規陽性者数7日間移動平均（堺市）

- 第5波：令和3年 6月28日以降 令和3年12月10日まで
- 第6波：令和3年12月11日以降 令和4年 5月18日まで

