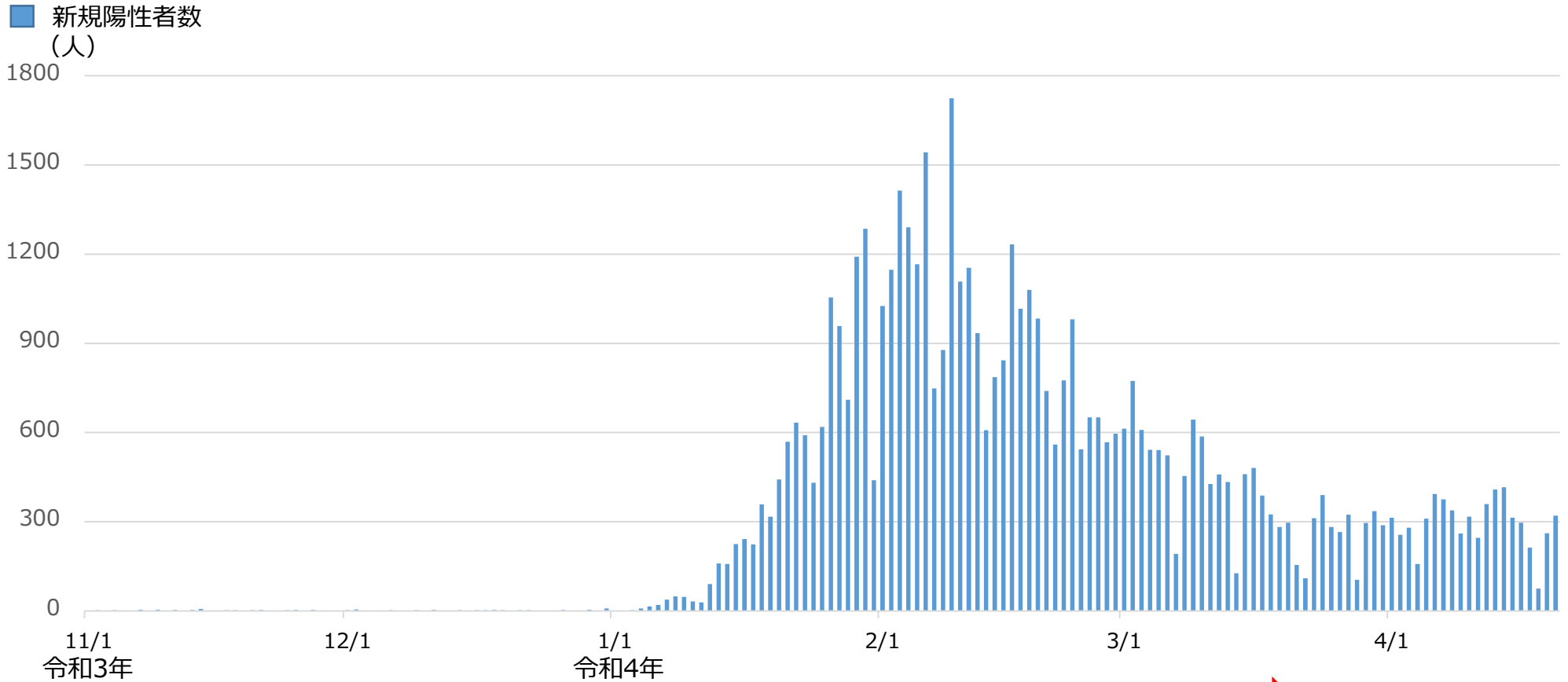


本市の新型コロナウイルス感染症患者の状況等について

新規陽性者数の推移



1/27~3/21
まん延防止等
重点措置の
実施区域
(大阪府)



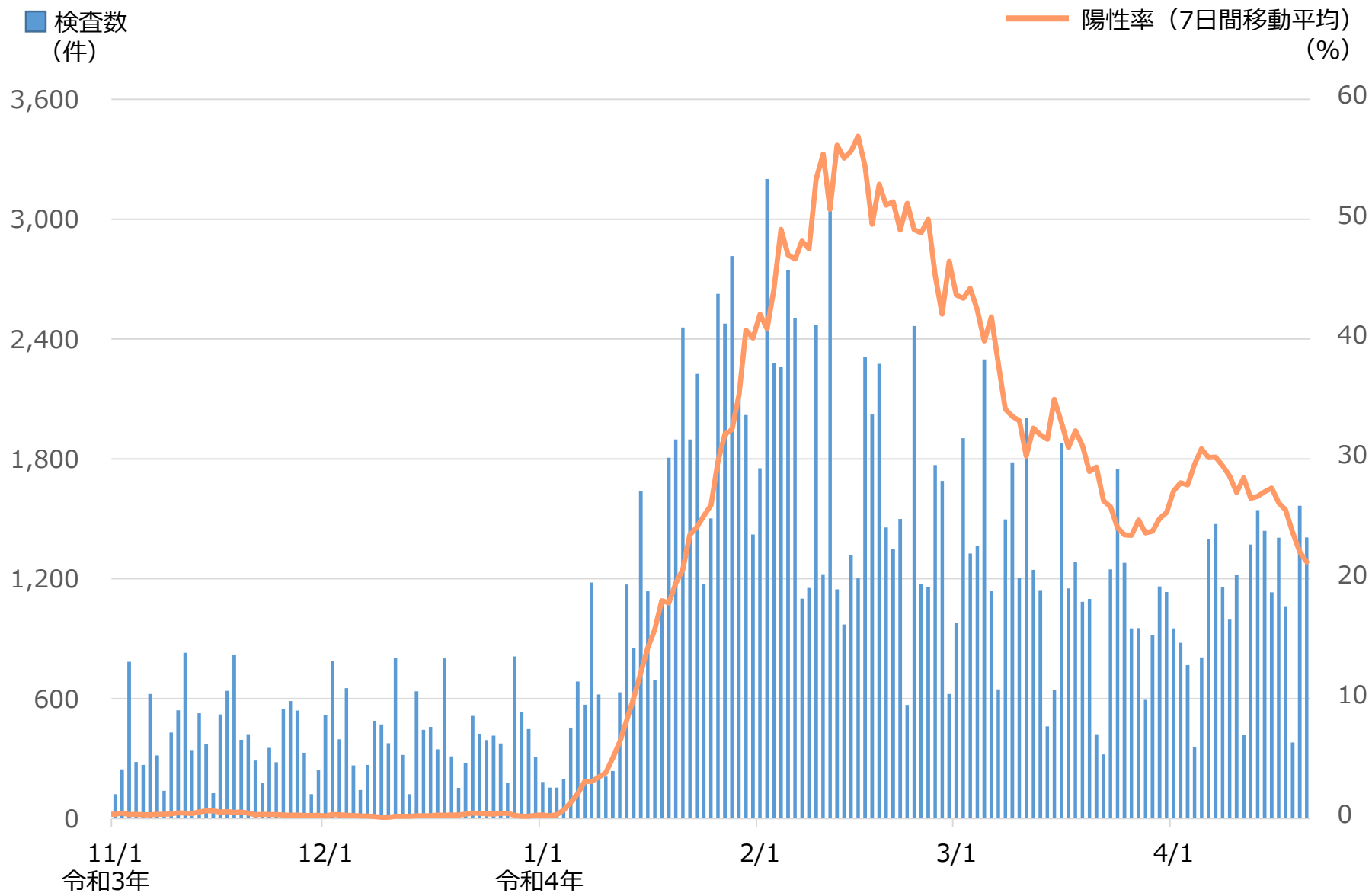
1/27~3/21 営業時間短縮要請

新規陽性者数と前週同曜日比の推移

日	月	火	水	木	金	土
3/27	3/28	3/29	3/30	3/31	4/1	4/2
324	105	296	336	288	314	256
1.09	0.68	2.69	1.08	0.74	1.11	0.97
4/3	4/4	4/5	4/6	4/7	4/8	4/9
280	158	310	393	375	338	260
0.86	1.50	1.05	1.17	1.30	1.08	1.02
4/10	4/11	4/12	4/13	4/14	4/15	4/16
317	246	359	408	416	314	297
1.13	1.56	1.16	1.04	1.11	0.93	1.14
4/17	4/18	4/19	4/20	4/21	4/22	4/23
213	75	261	320	-	-	-
0.67	0.30	0.73	0.78			

月日
新規陽性者数 (人)
前週同曜日比

検査数と陽性率の推移

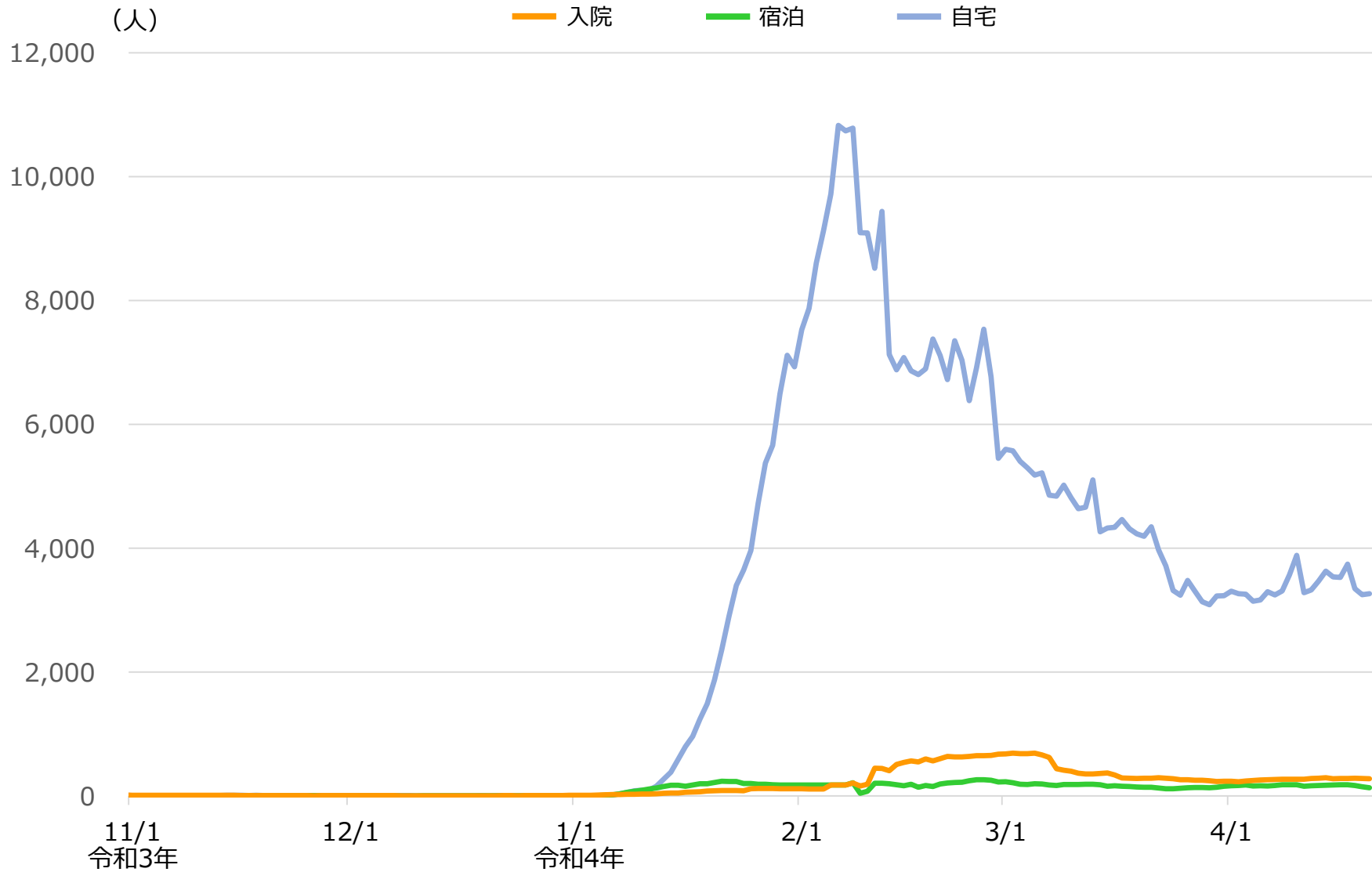


高齢者施設等の職員に対する集中検査を除く市内医療機関等での検査者数合計

重症者数の推移



入院・宿泊・自宅療養者数の推移



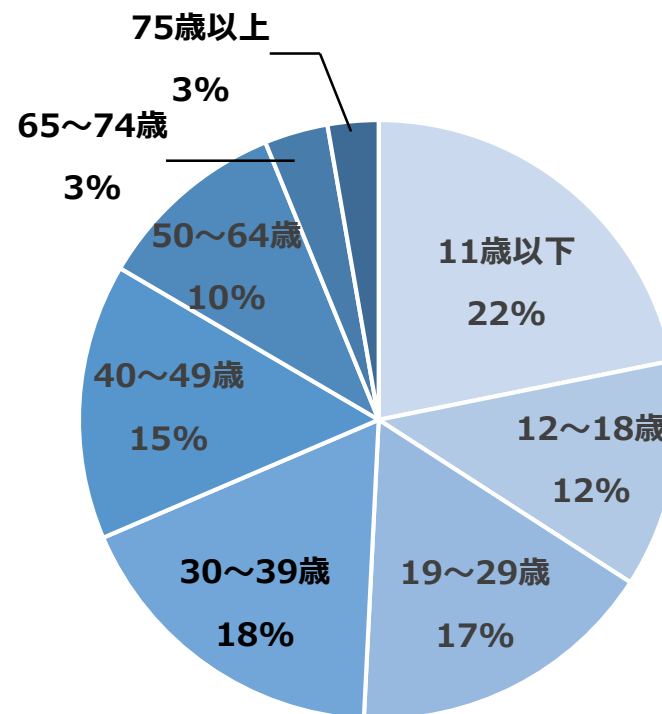
堺シグナルの状況

○4月20日現在

直近1週間人口10万人あたり新規陽性者数



直近1週間の新規陽性者年齢構成割合



	4/14	4/15	4/16	4/17	4/18	4/19	4/20
堺市	284	281	285	273	252	240	229
大阪府	314	312	305	295	289	275	262

※上記矢印は、当日と前日の指標（直近1週間人口10万人あたり新規陽性者数）を比較した場合の増減傾向を表しています。

※直近1週間新規陽性者年齢構成割合は、小数点以下を四捨五入しているため、合計が100%にならない場合があります。

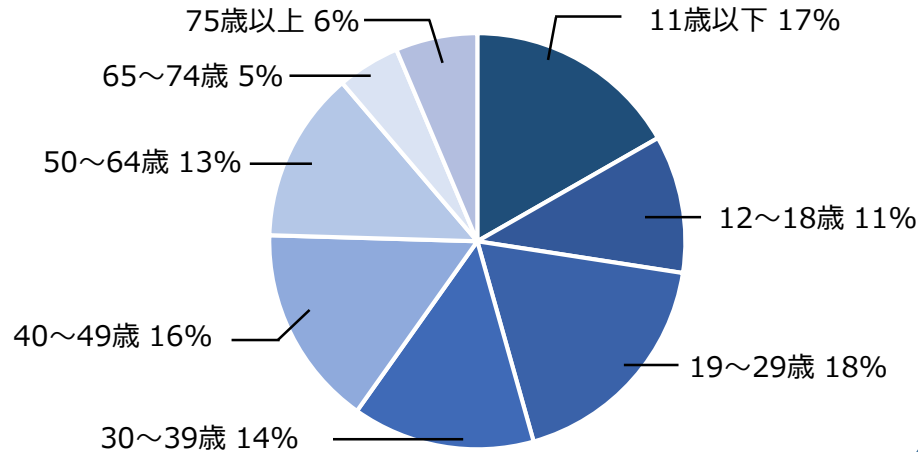
※直近1週間人口10万人あたり新規陽性者は、小数点以下を四捨五入しています。ただし、0.5未満は1とし、0の場合のみ0と表記しています。

本市の新型コロナウイルス感染症患者の状況等について

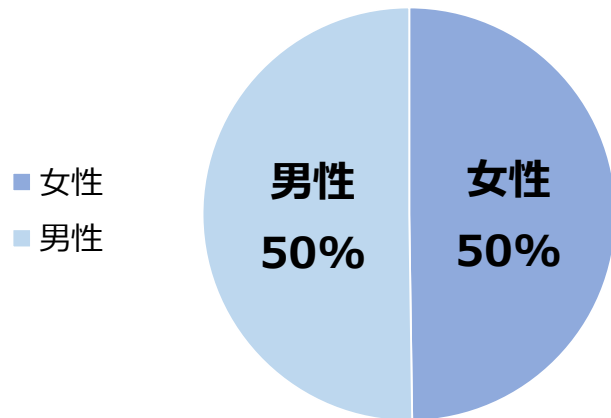
○ 令和2年3月6日以降 令和4年4月20日までに判明した 69,644人の状況

	入院等			退院等	死亡（新型コロナ関連）	
療養等の状況 (4月20日現在)	3,680人	入院（重症） 280人（4人）	宿泊 132人	自宅 3,268人	65,494人	470人（362人）

【年齢構成割合】



【性別】



○ クラスターの発生状況

【令和3年12月11日以降】

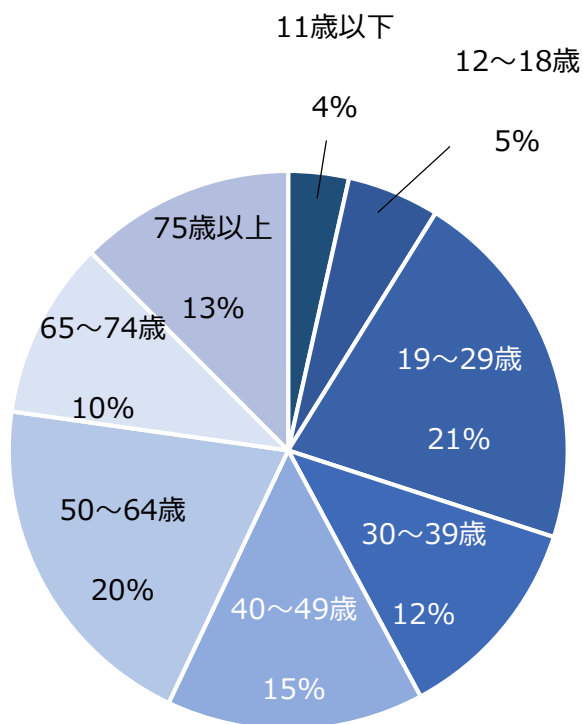
発表名称	施設数	人数
医療施設関連	17施設	352人
高齢者施設関連	61施設	1,186人
障害者施設関連	19施設	341人
大学・学校関連	48施設	507人
児童施設関連	58施設	779人
企業事業所関連	3施設	61人
その他	1施設	107人

【令和3年12月10日以前】

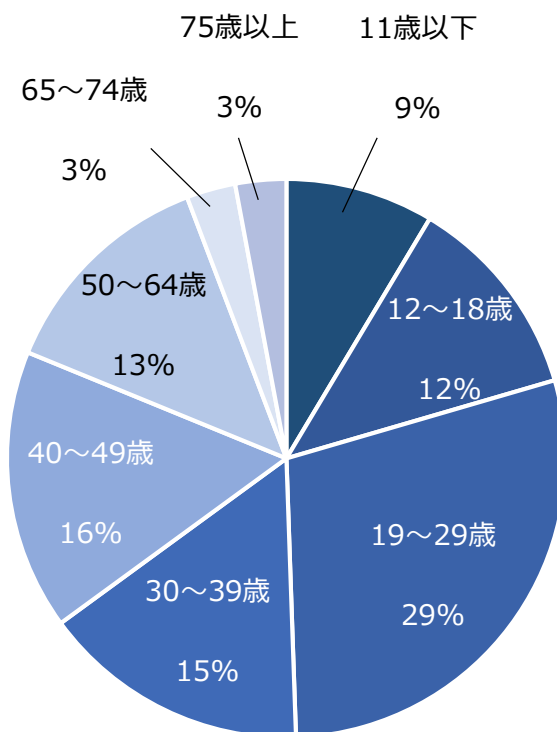
発表名称	施設数	人数	
		施設関連	濃厚接触者
医療施設関連	12施設	384人	24人
児童施設関連	9施設	113人	38人
高齢者施設関連	17施設	240人	25人
企業事業所関連	4施設	47人	2人
行政機関関連	1施設	11人	3人
学校関連	9施設	132人	24人
集合住宅関連	3施設	26人	1人
障害者施設関連	5施設	55人	12人
大学クラブ関連 スポーツ団体関連	5施設	54人	-

新規陽性者の年齢構成割合

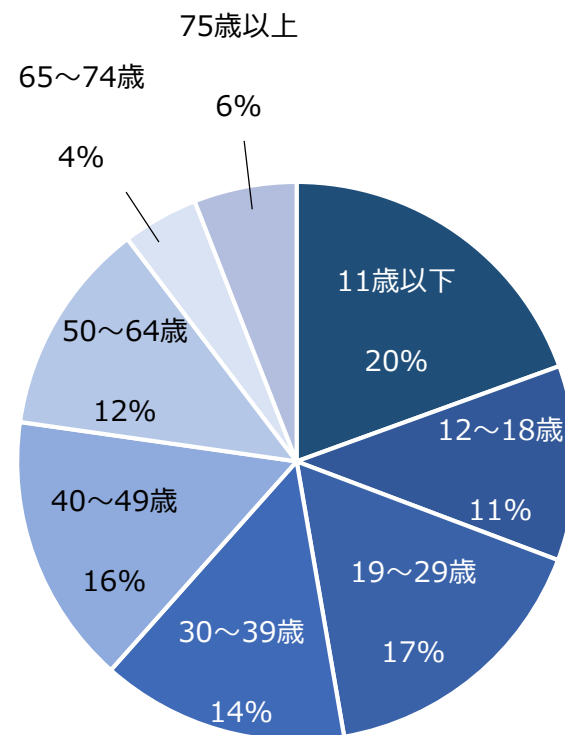
○ 令和2年3月 6日以降
令和3年6月27日まで
(7,448人)



○ 令和3年 6月28日以降
令和3年12月10日まで
(6,543人)

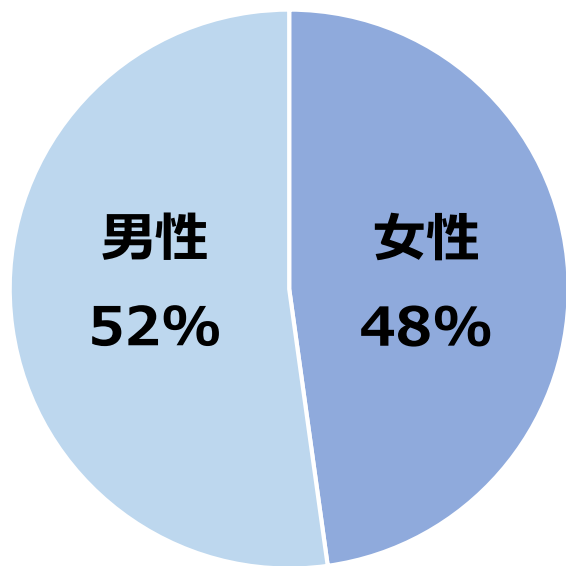


○ 令和3年12月11日以降
令和4年 4月20日まで
(55,653人)

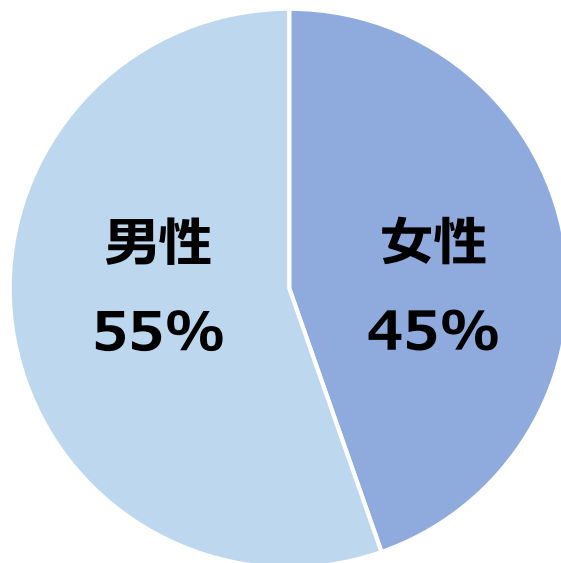


新規陽性者の性別構成割合

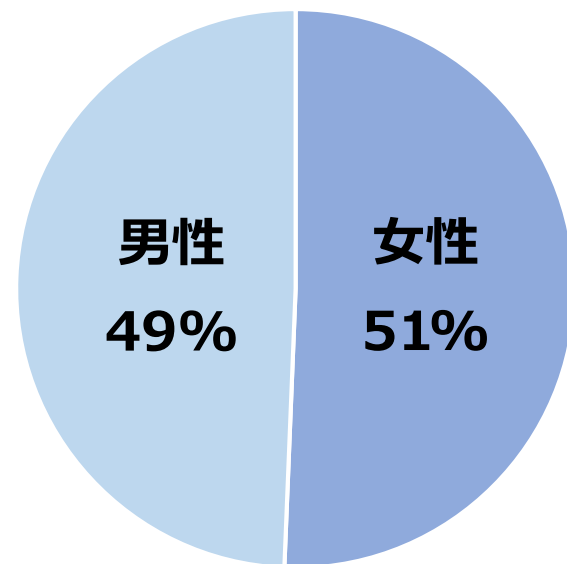
○ 令和2年3月 6日以降
令和3年6月27日まで
(7,448人)



○ 令和3年 6月28日以降
令和3年12月10日まで
(6,543人)



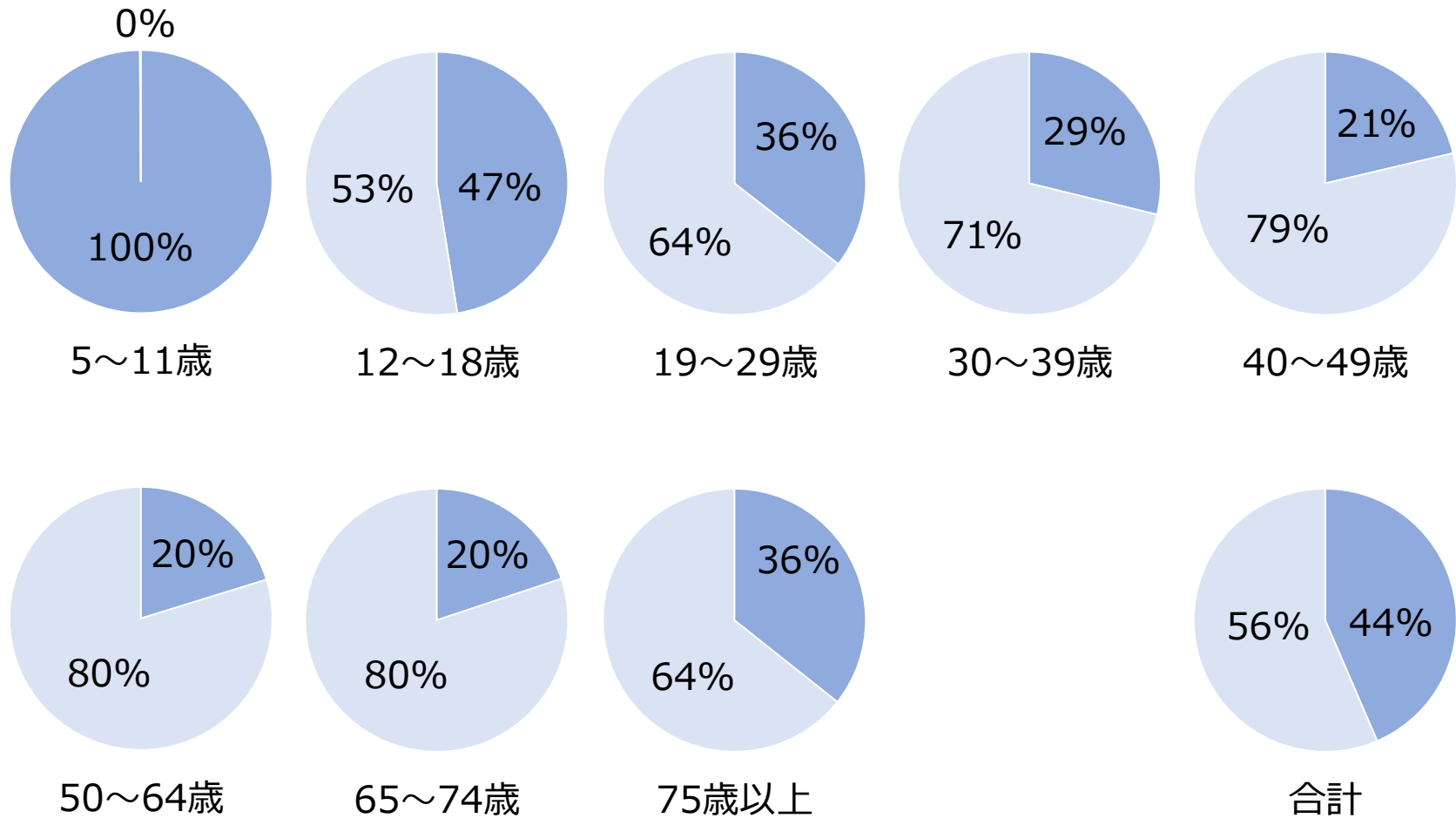
○ 令和3年12月11日以降
令和4年 4月20日まで
(55,653人)



年齢構成別新規陽性者のワクチン接種状況

○ 令和3年12月11日以降令和4年4月18日までに判明した事例の状況

■ : 接種済み ■ : 未接種・不明

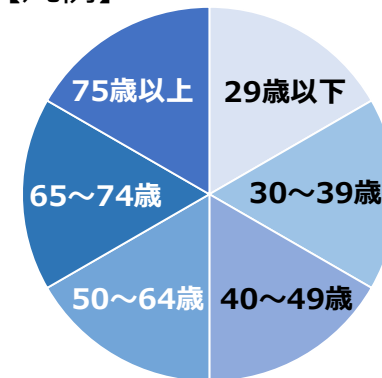


重症事例

○ 令和2年3月6日以降令和4年4月20日までに判明した 286事例の状況

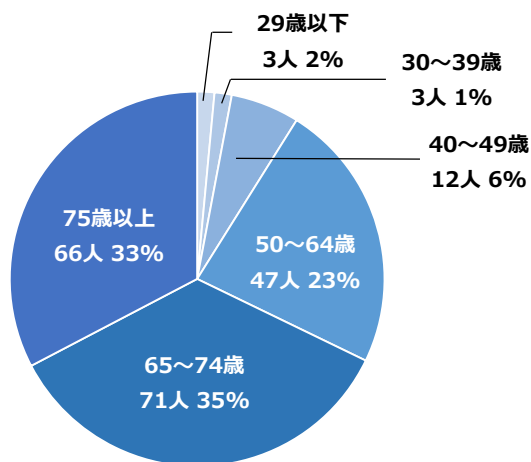
	陽性者合計	男性	女性
人数	286人	205人	81人
構成割合	100%	72%	28%

【凡例】

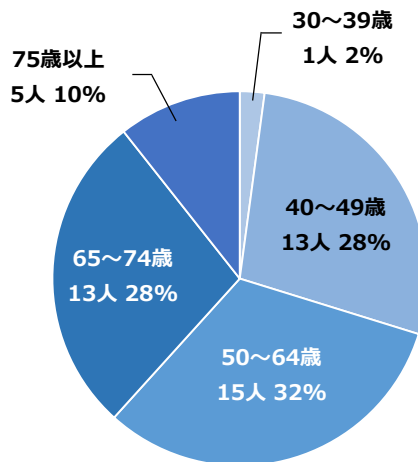


○ 年齢構成割合

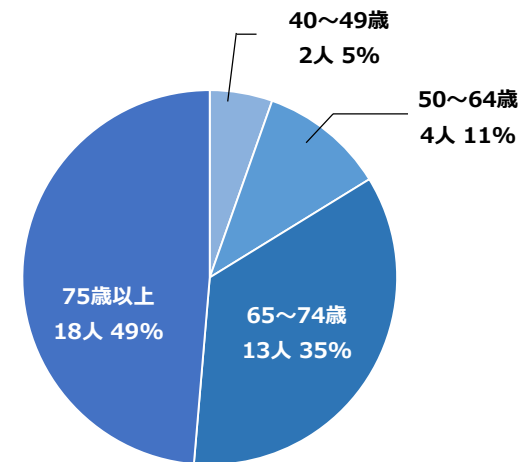
○ 令和2年3月6日以降令和3年6月27日まで (202人)



○ 令和3年6月28日以降12月10日まで (47人)



○ 令和3年12月11日以降令和4年4月20日まで (37人)

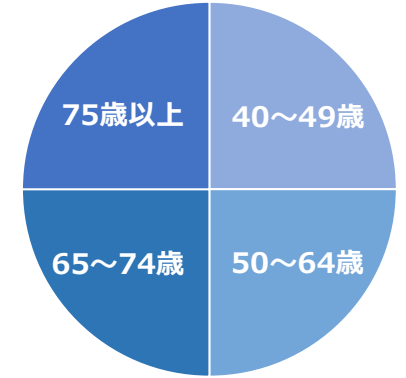


死亡事例

○ 令和2年3月6日以降令和4年4月20日までに判明した 470事例の状況

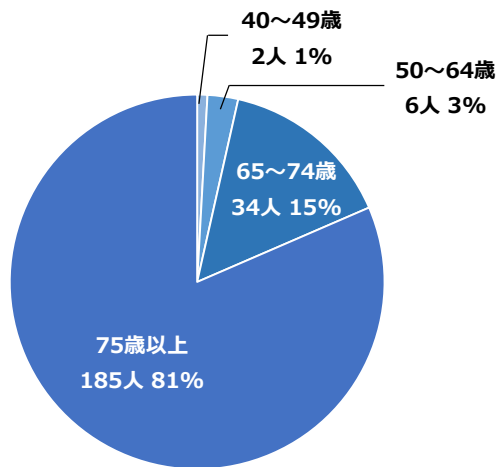
	陽性者合計	男性	女性
人数	470人	245人	225人
構成割合	100%	52%	48%

【凡例】

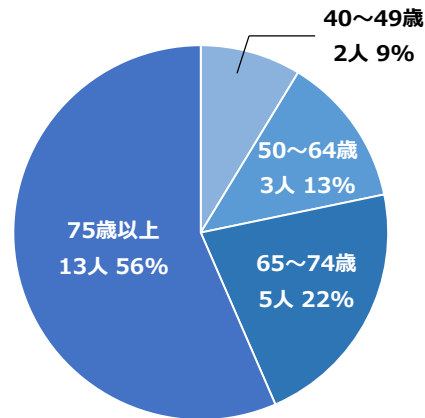


○ 年齢構成割合

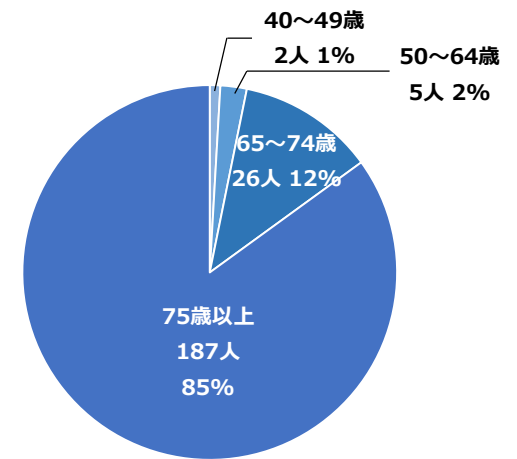
○ 令和2年3月6日以降令和3年6月27日まで (227人)



○ 令和3年6月28日以降12月10日まで (23人)

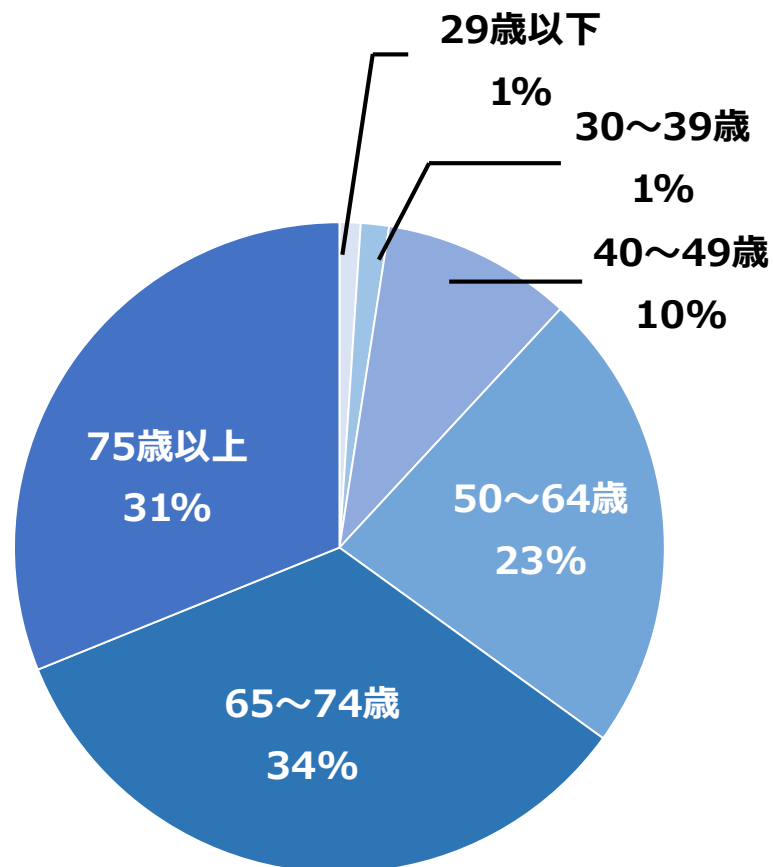


○ 令和3年12月11日以降令和4年4月20日まで (220人)

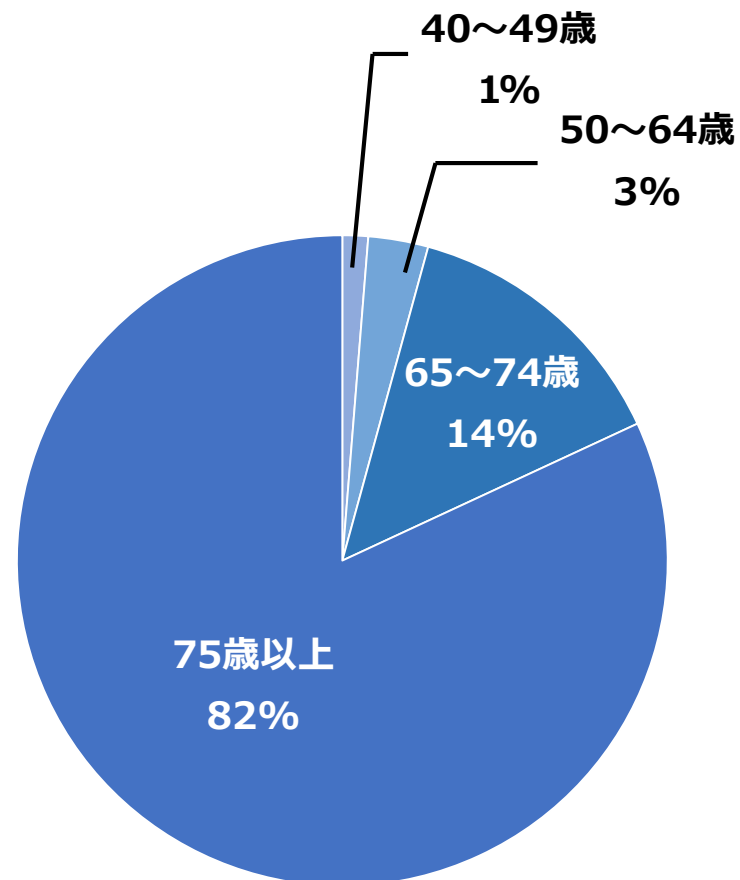


重症事例・死亡事例の年齢構成割合

○ 重症事例（286事例）



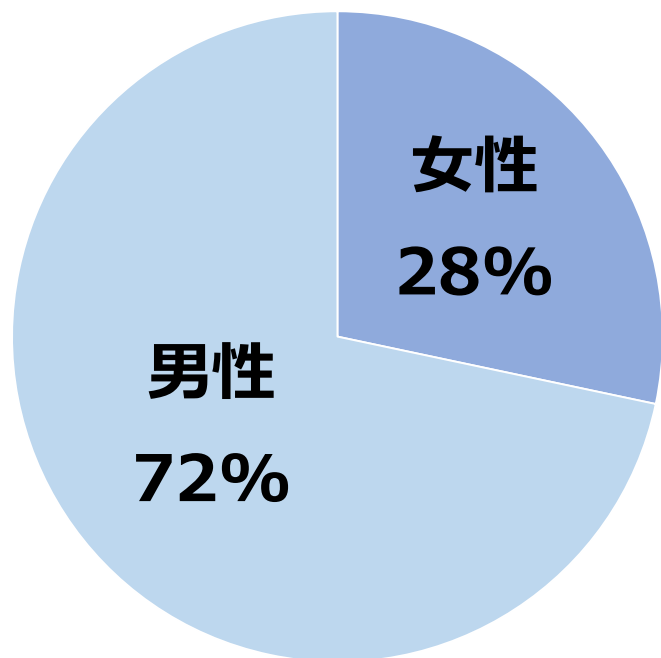
○ 死亡事例（470事例）



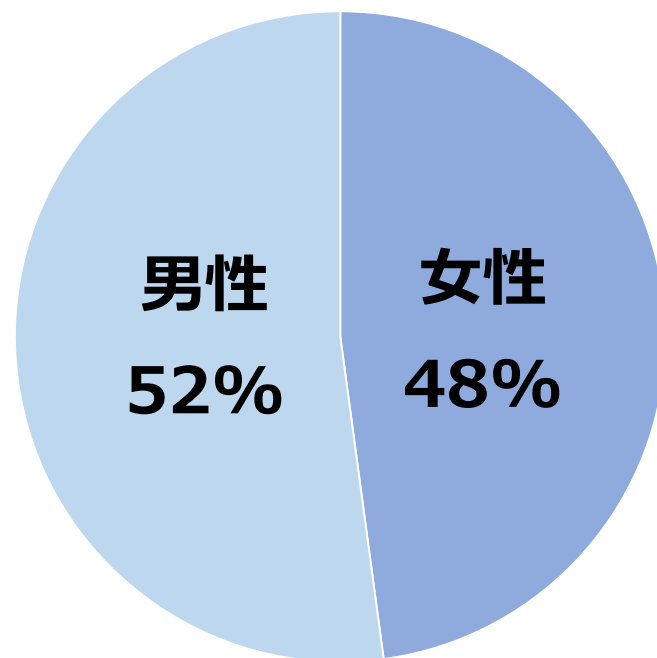
令和2年3月6日以降令和4年4月20日まで

重症事例・死亡事例の性別構成割合

○ 重症事例（286事例）

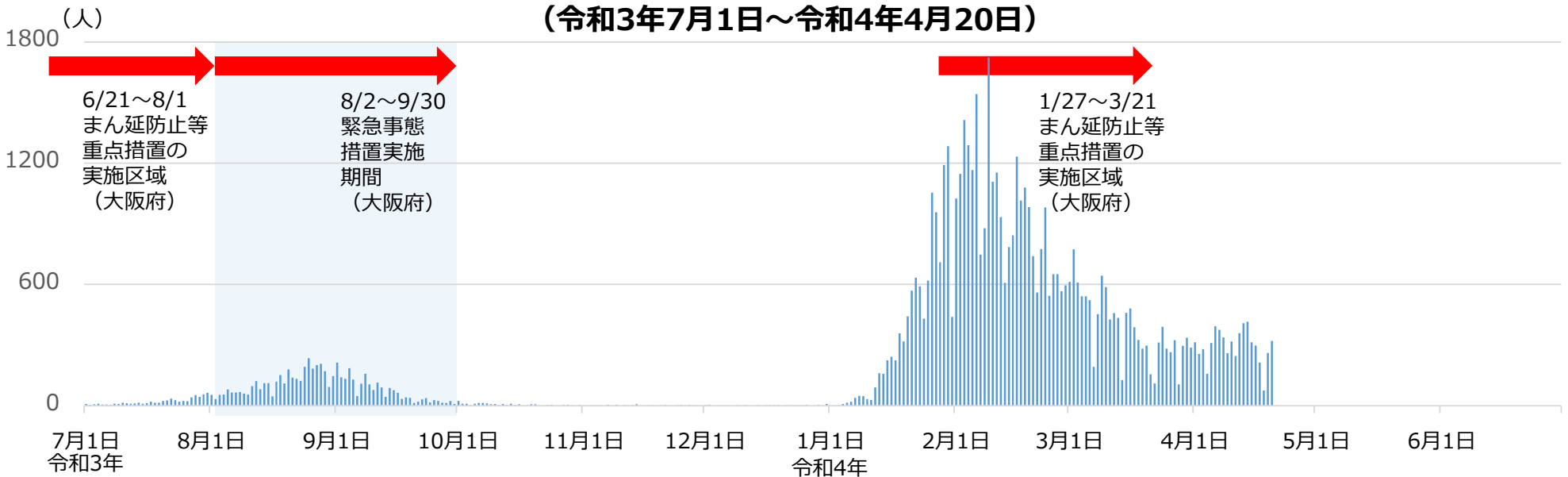
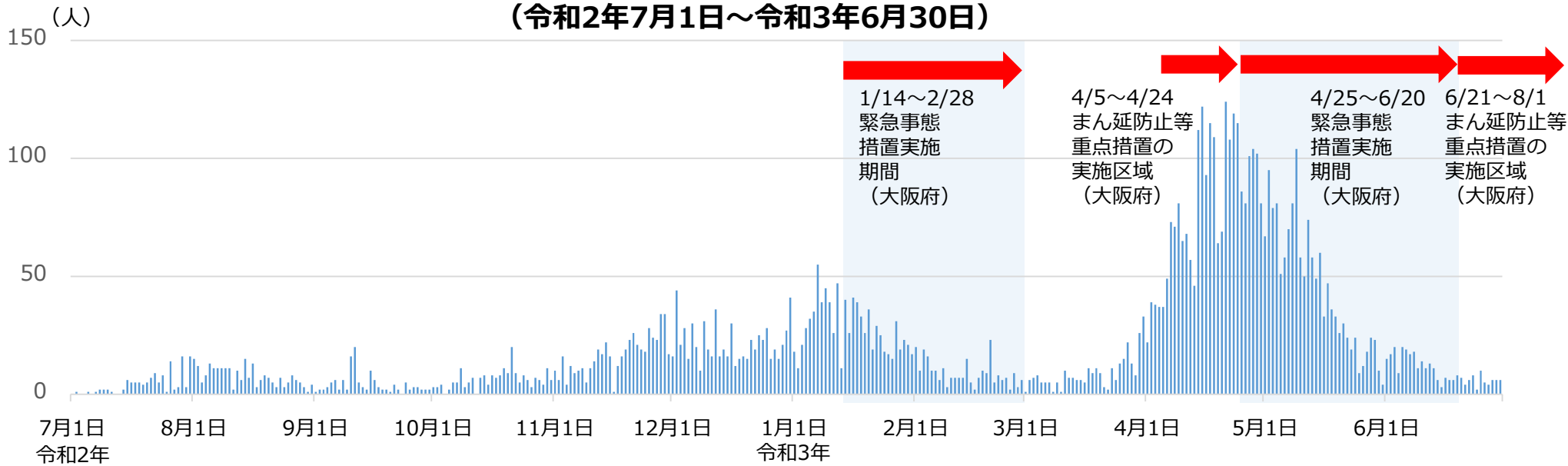


○ 死亡事例（470事例）



令和2年3月6日以降令和4年4月20日まで

新規陽性者数の推移



新規陽性者数7日間移動平均（堺市）

- 第5波：令和3年 6月28日以降 令和3年12月10日まで
- 第6波：令和3年12月11日以降 令和4年 4月20日まで

