

本市の新型コロナウイルス感染症患者の状況等について

1. 堺市衛生研究所及び医療機関での検査状況

- ・ 7月11日までの検査実施数 3,473件（陽性：122件、陰性：3,351件）

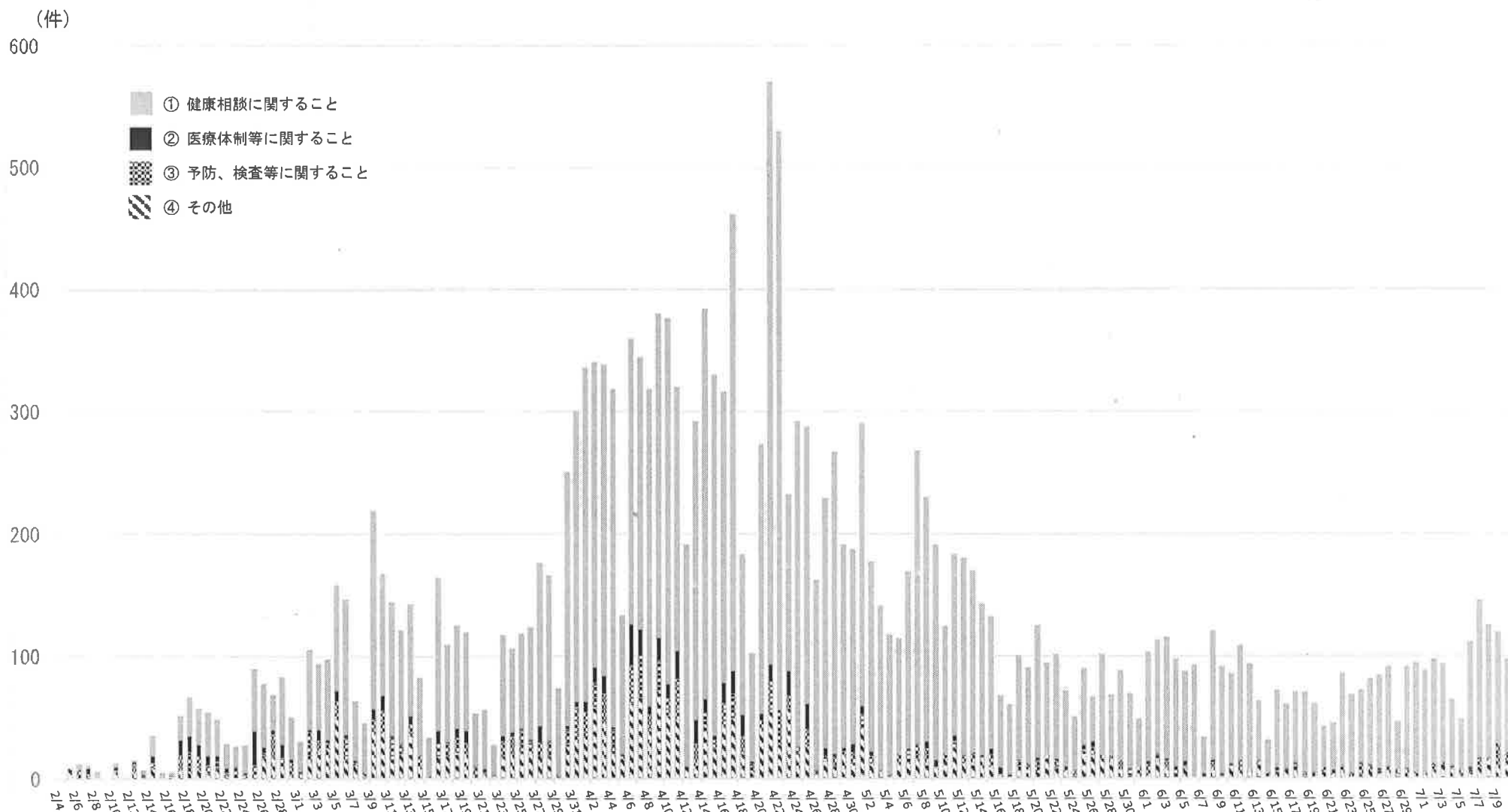
※ 陽性者には堺市民以外の方も含まれているため、市内患者数とは合致しません。当該患者は、お住いの管轄保健所にて調査実施しています。

※ 医療機関・民間検査機関検査分については6月1日からの計上となります

2. 新型コロナ受診相談センター（帰国者・接触者相談センター）の相談件数

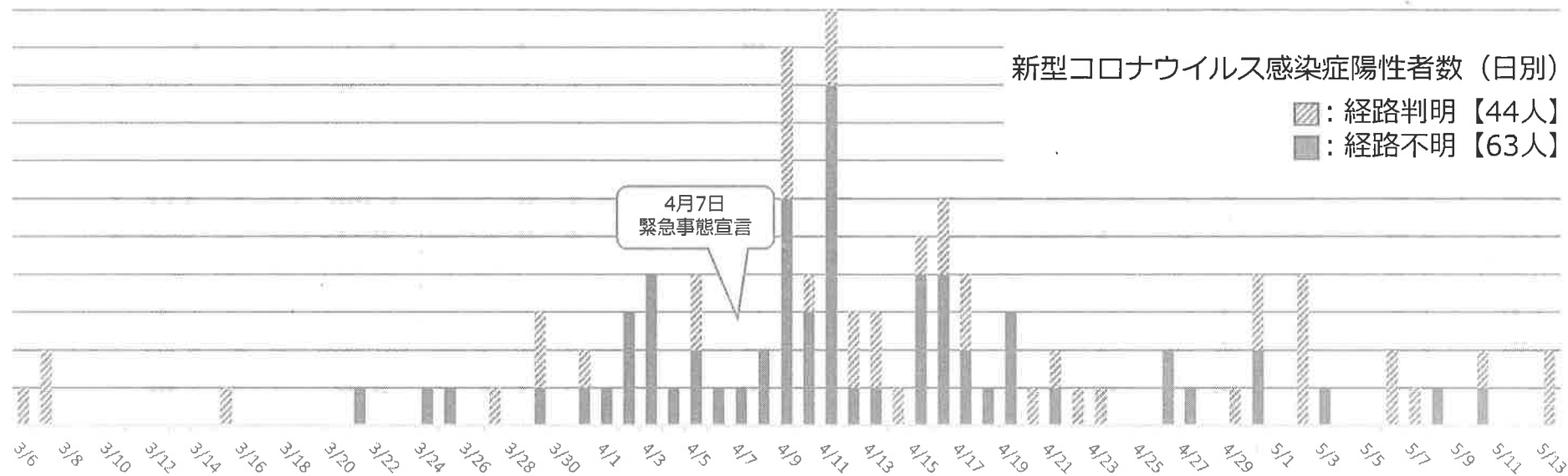
項 目		(2/4~5/13)	(5/14~7/10)	合計 (2/4~7/10)
相 談 件 数		15,964 件	4,911 件	20,875 件
相談内容	① 健康相談に関すること	12,495 件	4,210 件	16,705 件
	② 医療体制等に関すること	625 件	74 件	699 件
	③ 予防、検査等に関すること	986 件	244 件	1,230 件
	④ その他	1,858 件	383 件	2,241 件

相談件数（日別）

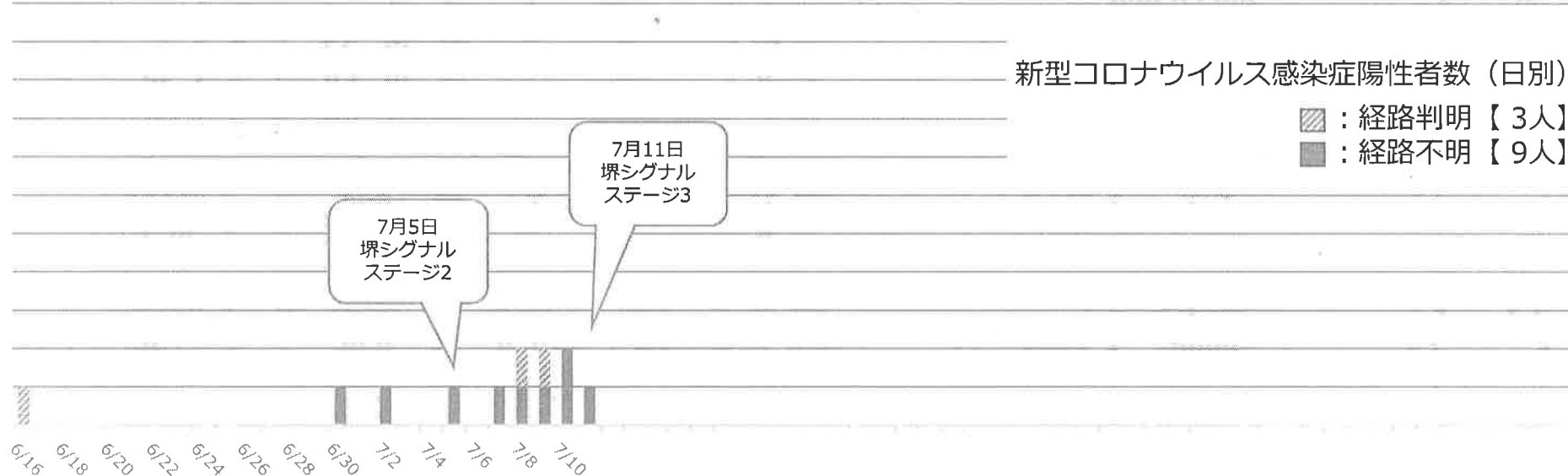


3. 新型コロナウイルス感染症の市内の発生状況

○ 3月6日 以降 5月13日 までに判明した 107 事例の状況

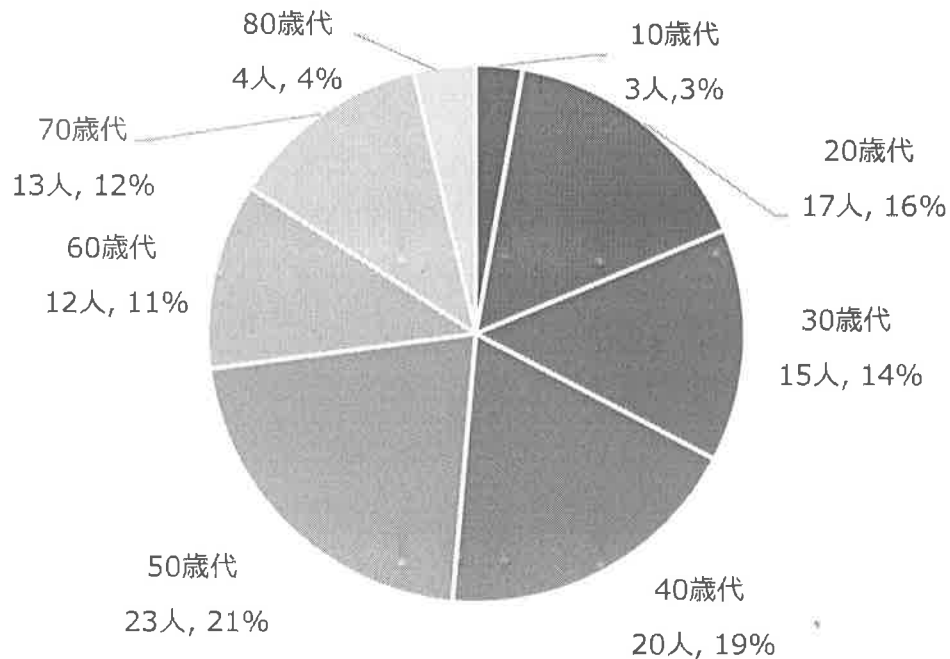


○ 6月16日 以降 7月11日 までに判明した 12 事例の状況

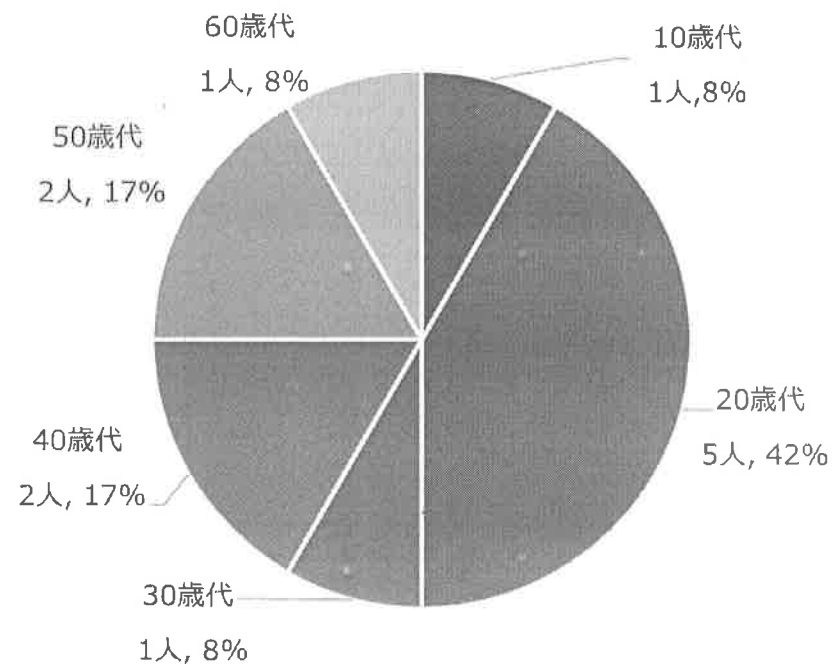


年齢分布

○ 3月6日 以降 5月13日 までに
判明した 107 事例の状況

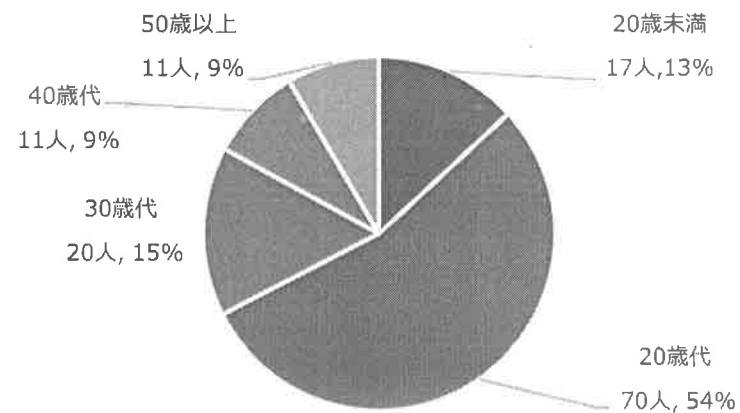


○ 6月16日 以降 7月11日 までに
判明した 12事例の状況



【参考】 大阪府における
6月14日 以降 7月8日 までに
判明した 129 事例の状況

(R2.7.10 第5回 大阪府新型コロナウイルス感染症対策協議会資料 改変)



6月16日 以降 7月11日 までに判明した 12事例の状況

○ 療養状況

	無症状	軽症	重症	合計
入院等	0	8	0	8
退院等	0	4	0	4
合計	0	12	0	12

4. 第一波到来時との比較【検査体制・医療体制】

○ 検査可能件数の推移

《PCR検査可能件数》

【4/1】40検体/1日 ⇒ 【現状】200検体/1日 ⇒ 【目標】350検体/1日

主体	取組内容	4/1時点	現在値	目標値
衛生研究所	最新試薬・機器導入	40検体	60検体	60検体
医療機関・民間検査機関	機器購入（府補助の活用）等	0検体	140検体	290検体
	合計	40検体	200検体	350検体

○ 医療体制の確保

	4/1時点	確保可能病床数
堺市2次医療圏内の新型コロナ患者受入病床数	7病床	94病床

○ 医療用物資の確保

	N95マスク	防護服・ガウン	フェイスシールド	消毒液
備蓄見込み数	約9,200枚	約175,000着	約18,000個	約2,500ℓ
使用相当月数※	1か月分	5.5か月分	1.5か月分	1か月分

※帰国者・接触者外来等の新型コロナウイルス感染症に対応している医療機関の使用相当月数

【参考】市内陽性患者の症状等について（6月16日～7月11日）

報道提供日	堺市症例番号	大阪府症例番号	年代	性別	発症日	症状	濃厚接触者	特記事項
6月16日	108	1789	20	女性	6月11日	軽症	あり	
6月30日	109	1833	10	女性	6月24日	軽症		
7月2日	110	1848	20	男性	6月28日	軽症		
7月5日	111	1884	20	男性	6月30日	軽症		
7月7日	112	1899	30	女性	7月1日	軽症		
7月8日	113	1912	40	男性	7月4日	軽症	あり	
7月8日	114	1913	50	女性	7月2日	軽症		
7月9日	115	1941	60	男性	6月26日	軽症		基礎疾患あり
7月9日	116	1945	20	女性	6月25日	軽症	あり	
7月10日	117	1962	50	男性	7月1日	軽症		
7月10日	118	1963	40	男性	7月7日	軽症		
7月11日	119	1987	20	男性	7月9日	軽症		