

件 名	令和5年度堺市立学校教員採用選考試験の結果について
担 当	教職員人事部 教職員人事課
概 要	<p>【趣旨】</p> <p>令和5年度堺市立学校教員採用選考試験について、令和4年10月14日(金)に合格者を発表しましたので、その概要をご報告します。</p> <p>【概要】</p> <p>○採用選考試験の経過</p> <ul style="list-style-type: none"> ・ 出願期間 4月1日(金)～5月13日(金) ・ 筆答試験、面接試験、実技試験 6月25日(土)～9月11日(日) ・ 合格発表 10月14日(金) <p>○試験結果</p> <p>(1) 志願者数・受験者数・合格者数</p> <p>志願者数 . . . 877名(昨年度 888名)</p> <p>受験者数 . . . 716名(昨年度 699名)</p> <p>合格者数 . . . 206名(昨年度 131名)</p> <p>(2) 倍率</p> <p>受験者に対する合格者の倍率 3.5倍 (昨年度 5.3倍)</p> <p>※各校種等の倍率の詳細については別紙のとおり</p> <p>【今後の予定】</p> <ul style="list-style-type: none"> ・ 合格者説明会(動画配信) 12月中旬 ・ 事前面談、健康診断 1月中旬 ・ ウェルカムセミナー 1月下旬～2月下旬 ・ 辞令交付式 令和5年4月3日(月)

令和5年度 堺市立学校教員採用選考試験 結果概要

1 採用選考試験の流れ

出願期間	4月1日～5月13日
1次試験	6月25日～7月17日（筆答試験、面接試験）
1次合格発表	8月5日
2次試験	8月20日～9月11日（筆答試験、実技試験、面接試験）
2次合格発表	10月14日

2 校種等別志願者数・受験者数・合格者数・倍率の概要

校種等	採用予定数	志願者数	受験者数	合格者数	倍率	(前年度倍率)
小学校・特別支援学校小学部	約75名 ※1	378	317	105	3.0	(4.6)
小学校外国語推進		8	5	4	1.3	(2.7) ※2
中学校・特別支援学校中学部	約75名	389	312	86	3.6	(5.9)
養護教諭	約6名	84	70	8	8.8	(8.9)
栄養教諭	若干名	18	12	3	4.0	(13.0)
合計	約156名	877	716	206	3.5	(5.3)

※1 「小学校外国語推進」の3名程度を含む。

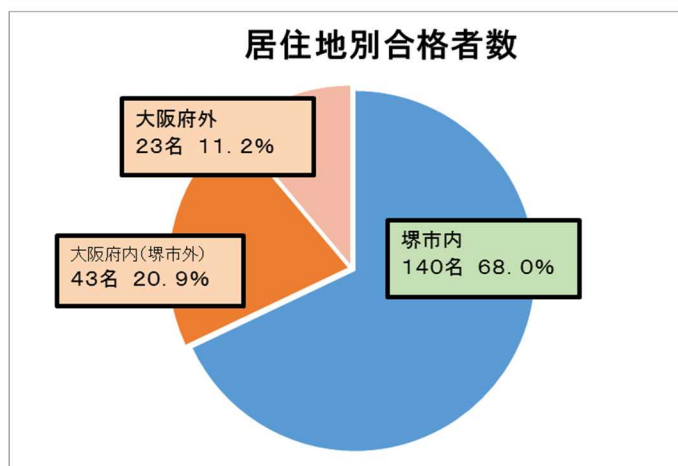
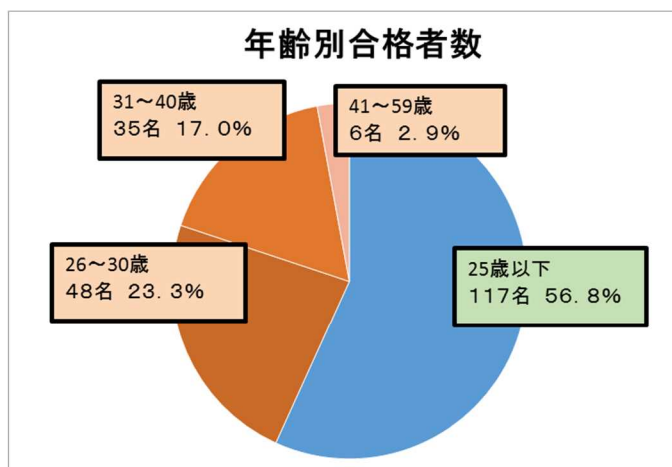
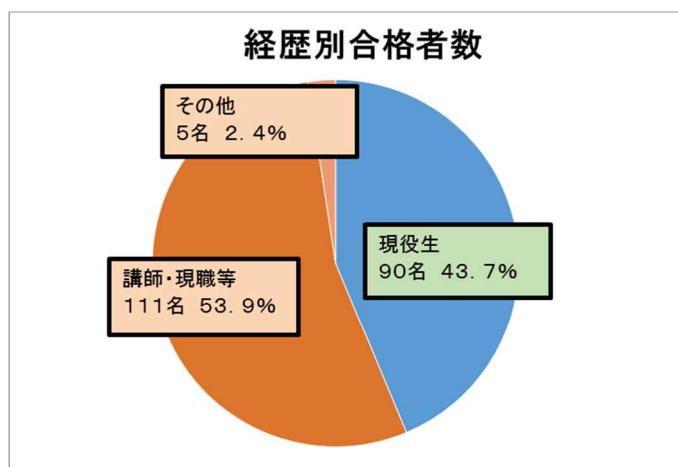
※2 「小学校外国語推進」の昨年度の数値は、「小中一貫教育推進【英語】」の数値としている。

3 校種等(教科)別結果表

校種等	教科	志願者数						1次試験受験者数						2次試験受験者数						合格者数								
		一般	障選	特選	現職	講師	大推	合計	一般	障選	特選	現職	講師	大推	合計	一般	障選	特選	現職	講師	大推	合計	一般	障選	現職	講師	大推	合計
小学校・特別支援学校小学部		137	2		24	180	35	378	90	2		19	172	34	317	68	1		11	83	34	197	45	1	7	27	25	105
小学校外国語推進		1			1	4	2	8					3	2	5					2	2	4				2	2	4
中学校・特別支援学校中学部		156		3	13	204	13	389	100		2	7	190	13	312	58			5	82	13	158	30		1	43	12	86
	国語	25				12		37	22				11		33	15				4		19	9			3		12
	社会	31			1	26		58	22				24		46	11				12		23	3			6		9
	数学	10		1	2	16	5	34	7			1	16	5	29	6			1	9	5	21	2			5	5	12
	理科	9		2	2	9	6	28	4		2	2	7	6	21	4			2	4	6	16	3		1	3	5	12
	音楽	8			1	10		19	5			1	10		16	1				5		6	1			2		3
	美術	3				5	1	9	1				3	1	5					2	1	3				2	1	3
	保体	35			3	68		106	20			1	65		86	8			1	15		24	3			7		10
	技術				1	3		4				1	3		4					2		2				2		2
	家庭	2				3	1	6	1				2	1	4	1				2	1	4	1				1	2
	英語	28			1	21		50	15				20		35	10				12		22	8			6		14
	特別支援	5			2	31		38	3			1	29		33	2			1	15		18				7		7
養護教諭		40			6	38		84	30			4	36		70	5			4	12		21	3		2	3		8
栄養教諭		16			2			18	10			2			12	3			2			5	1		2			3
合計		350	2	3	46	426	50	877	230	2	2	32	401	49	716	134	1	0	22	179	49	385	79	1	12	75	39	206

4 合格者内訳

R5合格者数 206名のうち



※四捨五入の関係で、合計が100%にならないことがあります。

5 5年間の推移

年度	H31教採	2020教採	R3教採	R4教採	R5教採	
実施年度	H30実施	R1実施	R2実施	R3実施	R4実施	
合計	採用予定数	170	150	112	120	156
	志願者数	1,115	963	936	888	877
	受験者数	872	769	785	699	716
	受験率	78.2	79.9	83.9	78.7	81.6
	合格者数	161	156	116	131	206
	最終倍率	5.4	4.9	6.8	5.3	3.5