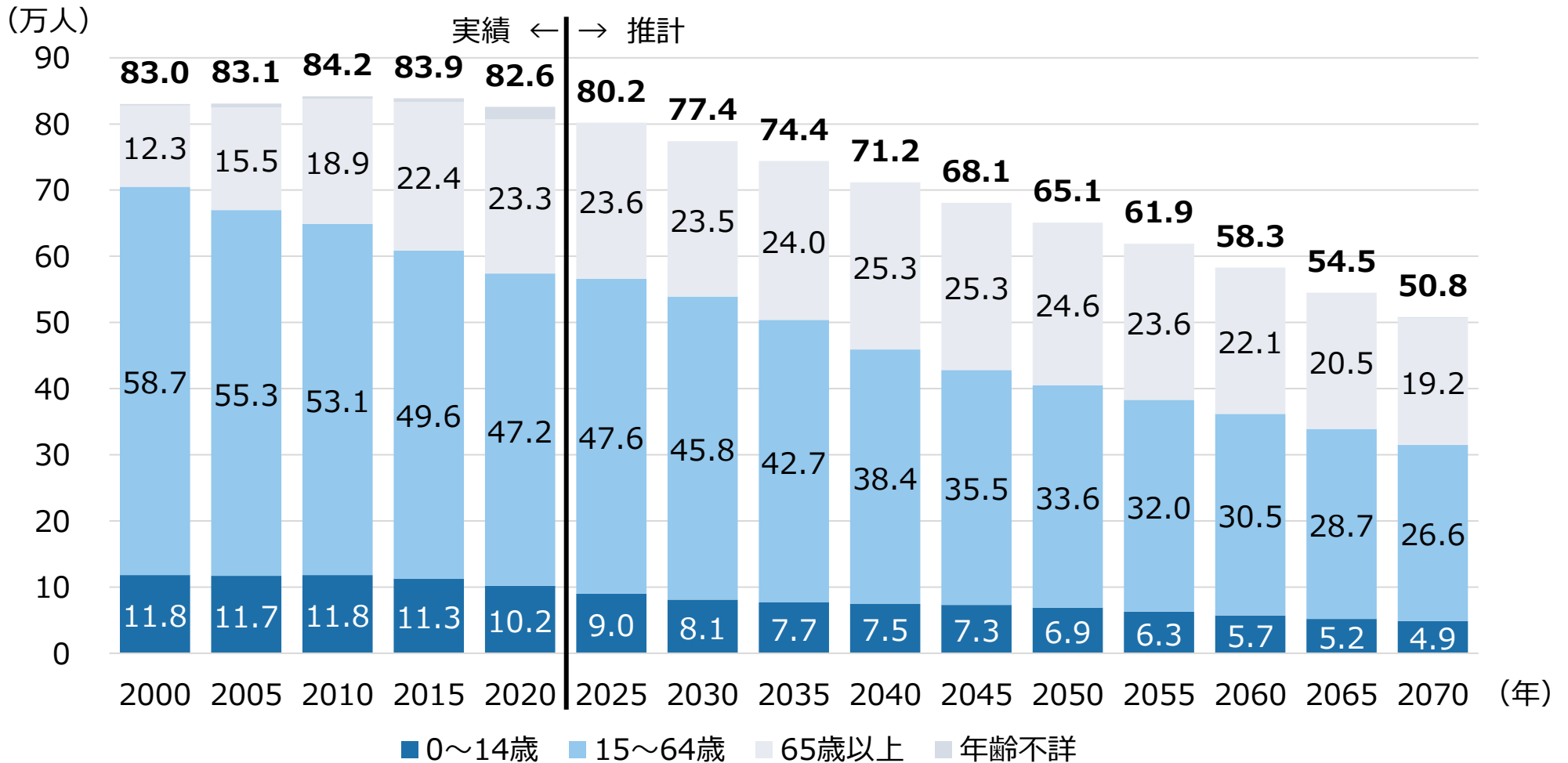


児童数・学級数・学校規模の状況

年齢3区分別人口の将来推計

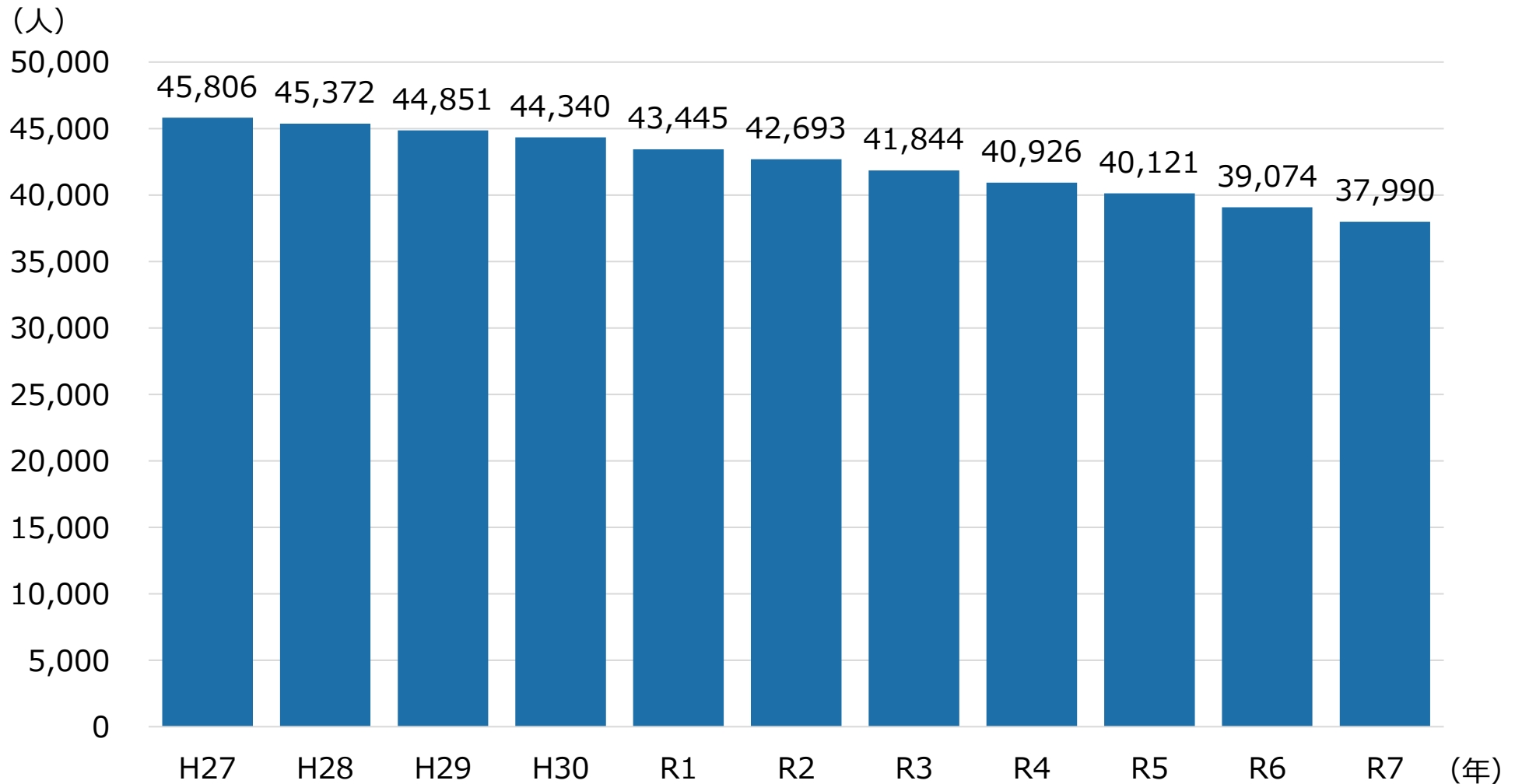
○年少人口（0～14歳）は減少傾向で推移する見込み。
 ○2026年2月末時点住民基本台帳の年少人口（0～14歳）は91,327人であり、2015年から約2万人減少。



※総務省「国勢調査」、将来推計人口は堺市政策企画部推計

小学校における児童数の推移

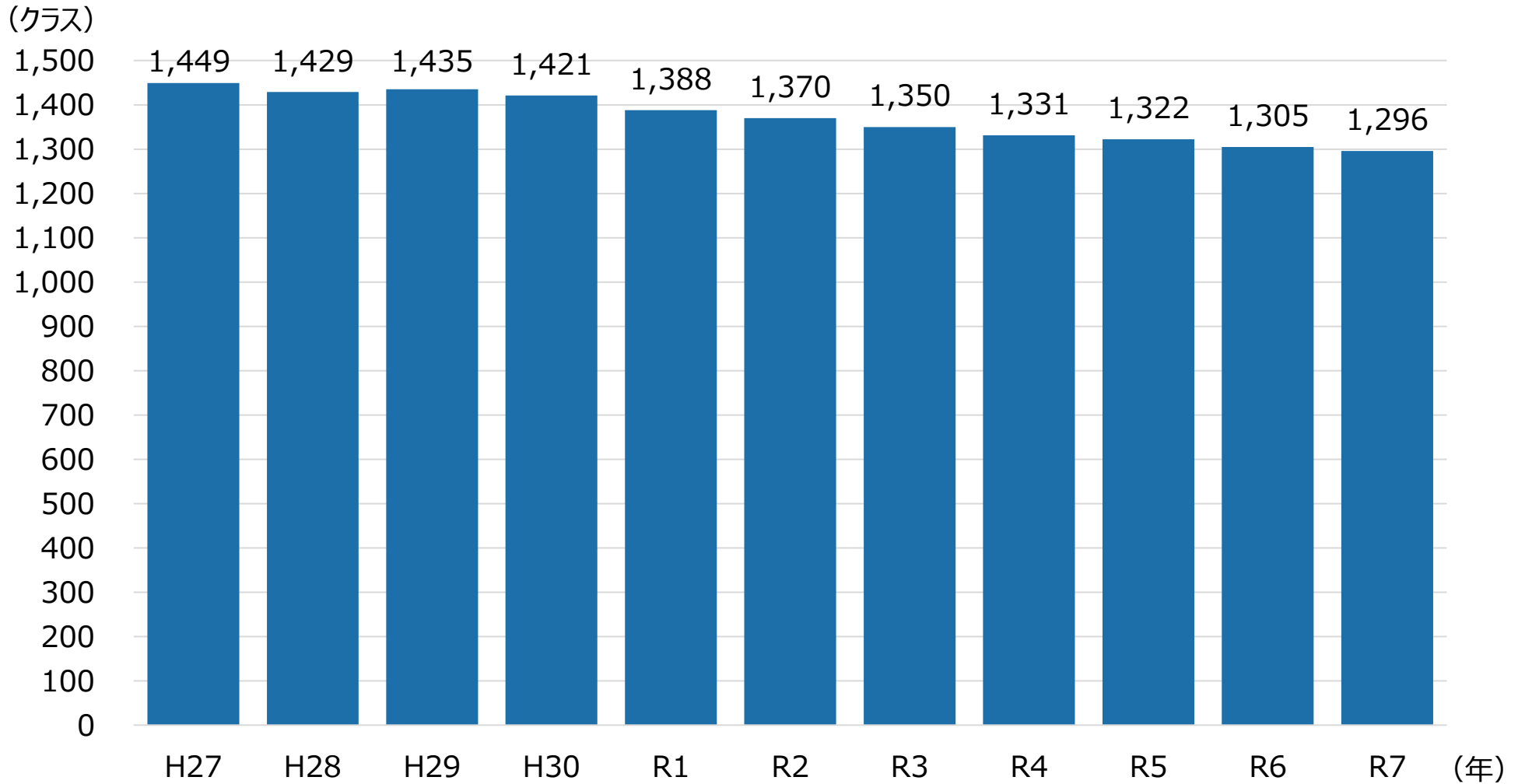
○平成27年度（45,806人）から10年間で約7,800人（約17%）減少



※各年5月1日現在

小学校の学級数の推移

○平成27年度（1,449クラス）から10年間で約150クラス（約10%）減少



※各年5月1日現在

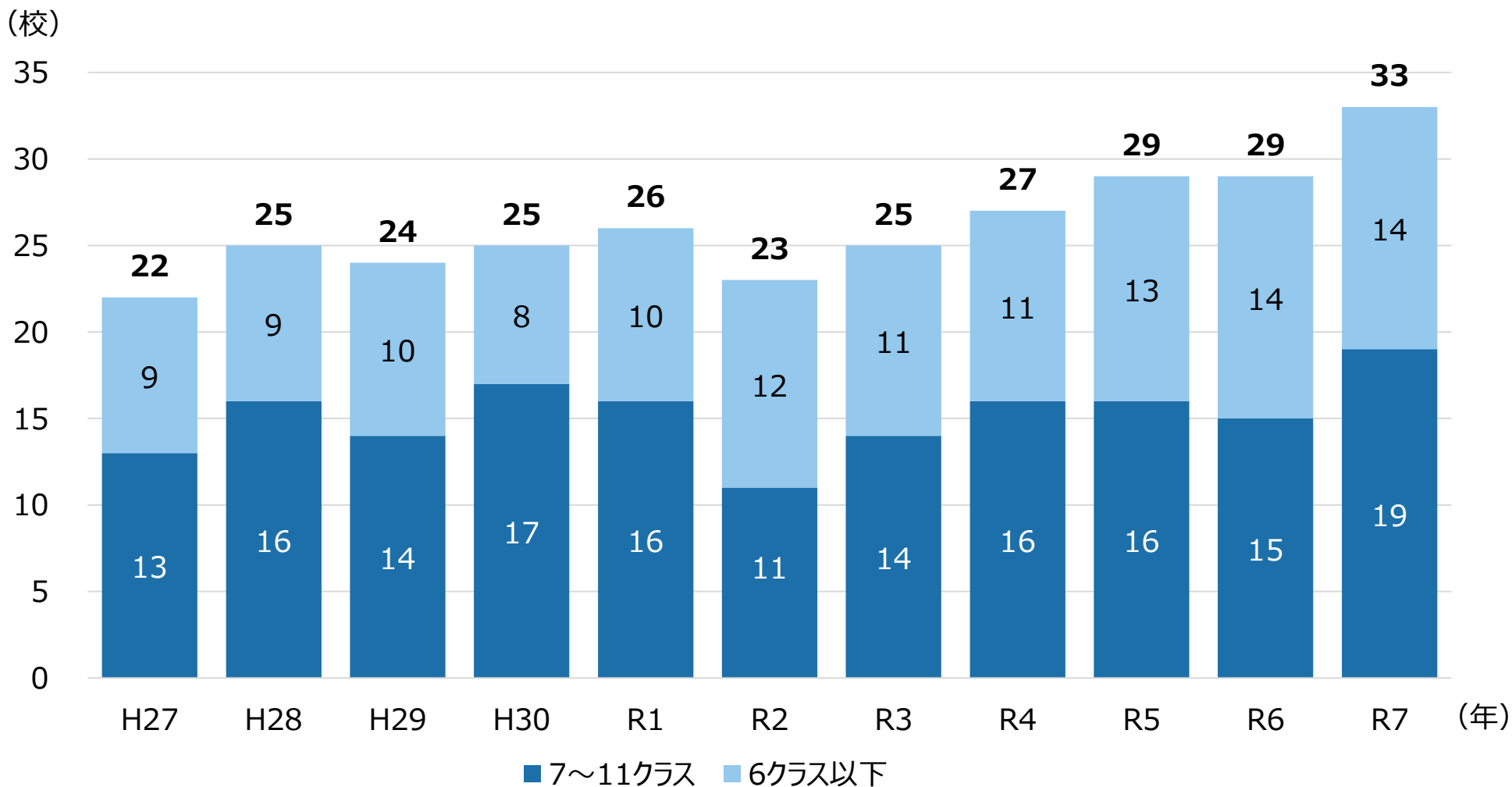
小学校規模の現状（学級数別）

区	学校数	（校数内訳）学級数別			
		小規模校		12～18クラス	19クラス以上
		6クラス以下	7～11クラス		
堺区	16	3	4	6	3
中区	13	1	2	7	3
東区	9	0	2	4	3
西区	14	1	3	7	3
南区	19	4	5	9	1
北区	15	4	1	4	6
美原区	6	1	2	3	0
合計	92	14 (15.2%)	19 (20.7%)	40 (43.5%)	19 (20.6%)

※令和7年5月1日現在

6クラス以下・7～11クラスの小学校数の推移

○平成27年度（22校）から10年間で11校増加（6クラス以下は5校増加・7～11クラスは6校増加）



※各年5月1日現在

光竜寺小学校及び大泉小学校の児童数及び学級数の推移

		R7	R8	R9	R10	R11	R12	R13
光竜寺小学校 S42.11.15設立	児童数	127	105 (学年別内訳) 1年:9 2年:14 3年:20 4年:28 5年:19 6年:15	110	106	90	82	80
	学級数	6	6	6	6	6	6	6
大泉小学校 S43.5.1設立	児童数	144	158 (学年別内訳) 1年:30 2年:24 3年:15 4年:27 5年:32 6年:30	162	161	180	210	226
	学級数	6	6	6	6	7	8	9

※児童数は支援学級在籍者数を含む。

※R7は5月1日現在、R8は4月22日現在実数、R9以降推計は校区在住の0歳から5歳児の人数をもとに算出。

各校配置図

