

令和7年度 堺市立学校教員採用選考試験 結果概要

堺市教育委員会

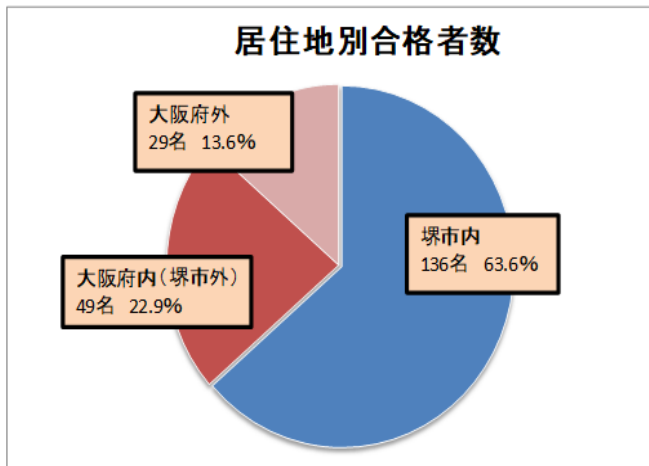
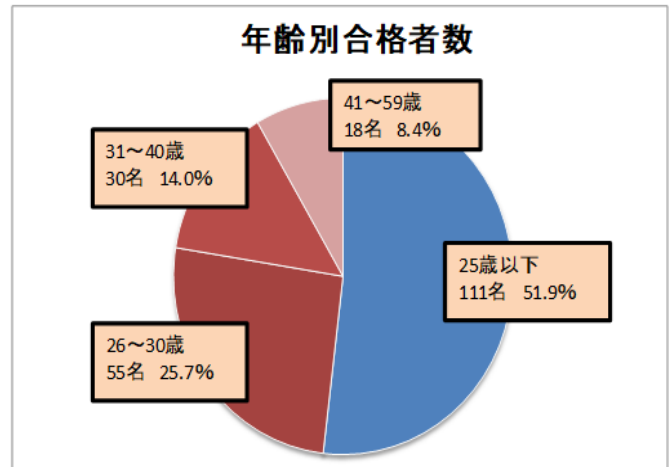
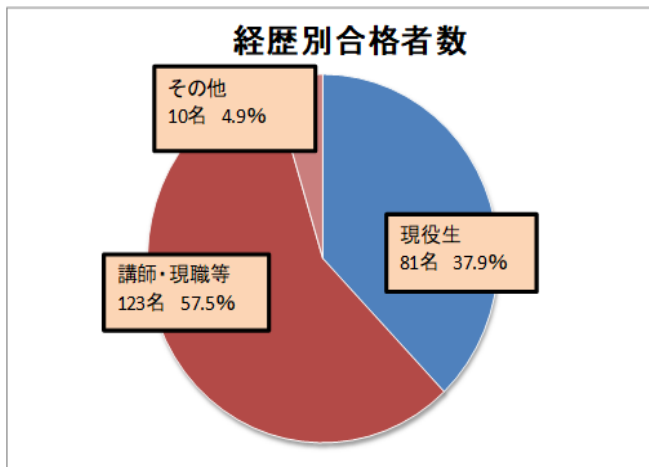
1 校種等(教科)別結果表

令和7年度堺市立学校教員採用選考試験 受験者、合格者一覧

校種等	教科	志願者数						1次試験受験者数						2次試験受験者数						合格者数									
		一般	障選	特選	教諭	講師	大推	合計	一般	障選	特選	教諭	講師	大推	合計	一般	障選	特選	教諭	講師	大推	合計	一般	障選	特選	教諭	講師	大推	合計
小学校		119		6	39	129	42	335	92		6	34	117	41	290	76		5	18	77	41	217	44		3	14	42	30	133
特別支援学校小学部		12		2	1	9	3	27	7		2	1	8	3	21	5		2		8	3	18	4				4	2	10
小学校外国語推進		3			1		2	6	1			1		2	4	1					2	3	1					1	2
中学校・特別支援学校中学部		131		11	11	165	10	328	96		7	9	153	10	275	42		3	5	64	10	124	22		1	4	29	4	60
	国語	20				12		32	17				9		26	7				4		11	2				1		3
	社会	28		6	4	22		60	23		4	3	21		51	7		2	2	9		20	4			2	2		8
	数学	8				10	5	23	8				9	5	22	8				7	5	20	4			2	2		8
	理科	11				2	2	15	5				1	2	8	5					2	7	4					1	5
	音楽	5			3	10		18	2			3	10		15				1	7		8					4		4
	美術	4				2		6	3				2		5	2				2		4	1						1
	保体	29		2	1	68		100	19		2	1	67		89	3				14		17	1				4		5
	技術					1	1	2					1	1	2					1	1	2					1	1	2
	家庭	4				2	2	8	4				1	2	7	2				1	2	5	2				1		3
	英語	19		2		12		33	13				11		24	6				8		14	2				5		7
	特別支援	3		1	3	24		31	2		1	2	21		26	2		1	2	11		16	2		1	2	9		14
高校	数学	2						2	1						1							0							0
	工業(機械)	1		1		1		3	1				1		2	1				1		2	1						1
養護教諭		28		2	2	30		62	22		1	1	26		50	6		1		8		15	2				3		5
栄養教諭		10			2			12	8			2			10	3			1			4	3						3
合計		306	0	22	56	334	57	775	228	0	16	48	305	56	653	134	0	11	24	158	56	383	77	0	4	18	78	37	214

2 合格者内訳

令和7年度合格者数 214名のうち



3 5年間の推移

年 度		R3 教採	R4 教採	R5 教採	R6 教採	R7 教採
実施年度		R2 実施	R3 実施	R4 実施	R5 実施	R6 実施
合 計	採用予定数	112	120	156	220	180
	志願者数	936	888	877	869	775
	受験者数	785	699	716	738	653
	受験率	83.9	78.7	81.6	84.9	84.3
	合格者数	116	131	206	267	214
	最終倍率	6.8	5.3	3.5	2.8	3.1