

# 令和3年度 堺市立学校教員採用選考試験 結果概要

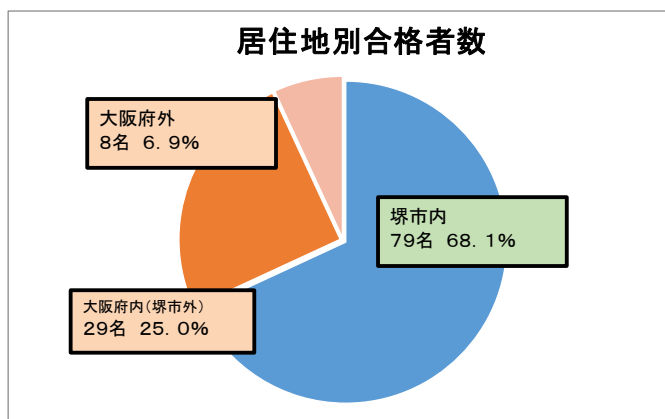
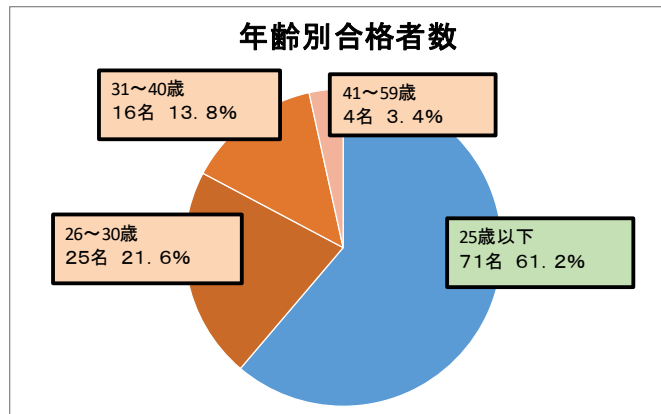
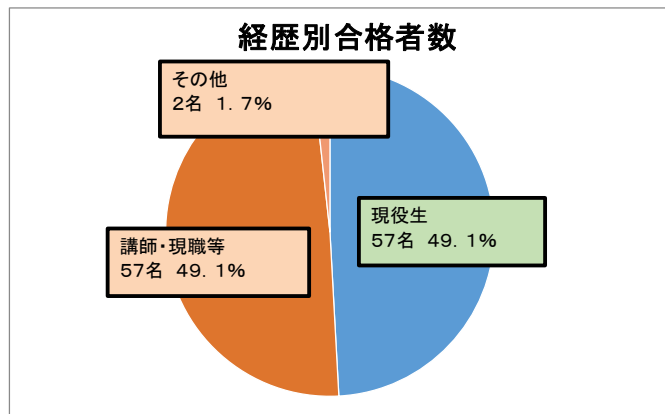
堺市教育委員会

## 1 校種等(教科)別結果表

校種等	教科	志願者数								1次試験受験者数								2次試験受験者数								合格者数											
		一般	障選	社会人	現職	講師	大推	大院	ゆめ	合計	一般	障選	社会人	現職	講師	大推	ゆめ	合計	一般	障選	社会人	現職	講師	大推	大院	ゆめ	合計	一般	障選	社会人	現職	講師	大推	大院	ゆめ	合計	
小学校・特別支援学校小学部		163	2		14	181	21		39	420	111	1		10	172	21	38	353	42	1		8	82	21		16	170	21			3	17	10		11	62	
小学校・幼稚園共通		7				3				10	6			3				9	1			3					4	1								1	
中学校・特別支援学校中学部		151	2	5	5	189	6	2	20	380	111		4	3	178	6	19	321	36			3	65	5	1	6	116	15				21	1	1	2	40	
	国語	14			1	16		1	3	35	11			1	15		3	30	3			1	7			1	12	2				2			1	5	
	社会	26	1		2	22		1	3	55	19			1	20		3	43	2			1	6		1	1	11					2		1	1	4	
	数学	12		1	1	13	2		1	30	10		1	1	13	2	1	28	5			1	5	2			13	3			3	1				7	
	理科	16			3	9	2		1	31	13		3		9	2	1	28	4				4	1		1	10	2				2				4	
	音楽	8				9			1	18	8				9		1	18	3				4				7	1								1	
	美術	5				5	1			11	4				4	1		9	2				3	1			6					2				2	
	保体	27				56			9	92	14				52		8	74	6				15			3	24					4				4	
	技術	5		1		1	1		1	9	3				1	1		5	2					1			3	1								1	
	家庭	4				2				6	4				2			6	1				2				3	1									1
	英語	26	1			25			1	53	18				23		1	42	7				8				15	5					1				6
	特別支援	8			1	31				40	7				31			38	1				11				12						5				5
小中一貫教育推進【英語】		4			1	4				9	4				4			8	3				3				6	2				1				3	
高等学校		19			2	4				25	11			1	3			15	3			1	1				5	2									2
	英語	14				1				15	8				1			9	2								2	1									1
	工業(機械)	5			2	3				10	3			1	2			6	1			1	1				3	1									1
養護教諭		31	1			34			4	70	24	1			34		3	62	3	1			12			1	17	2					4			1	7
栄養教諭		22								22	16							16	5								5	1									1
合計		397	5	5	22	415	27	2	63	936	283	2	4	14	394	27	60	784	93	2	0	12	166	26	1	23	323	44	0	0	3	43	11	1	14	116	

## 2 合格者内訳

### 令和3年度合格者数116名のうち



※四捨五入の関係で合計が100%にならないことがあります。

## 3 過去5年の年度別推移

年 度	H29教採	H30教採	H31教採	2020教採	R3教採	
実施年度	H28実施	H29実施	H30実施	R1実施	R2実施	
合 計	採用予定数	226	201	170	150	112
	志願者数	1,625	1,227	1,115	963	936
	受験者数	1,176	995	872	769	785
	受験率	72.4	81.1	78.2	79.9	83.9
	合格者数	231	181	161	156	116
	最終倍率	5.1	5.5	5.4	4.9	6.8

※R3教採の受験者数は1次受験者数に「大学院対象選考」の受験者数を合計したものです。

※合格者数については、併願合格者数を含みます。