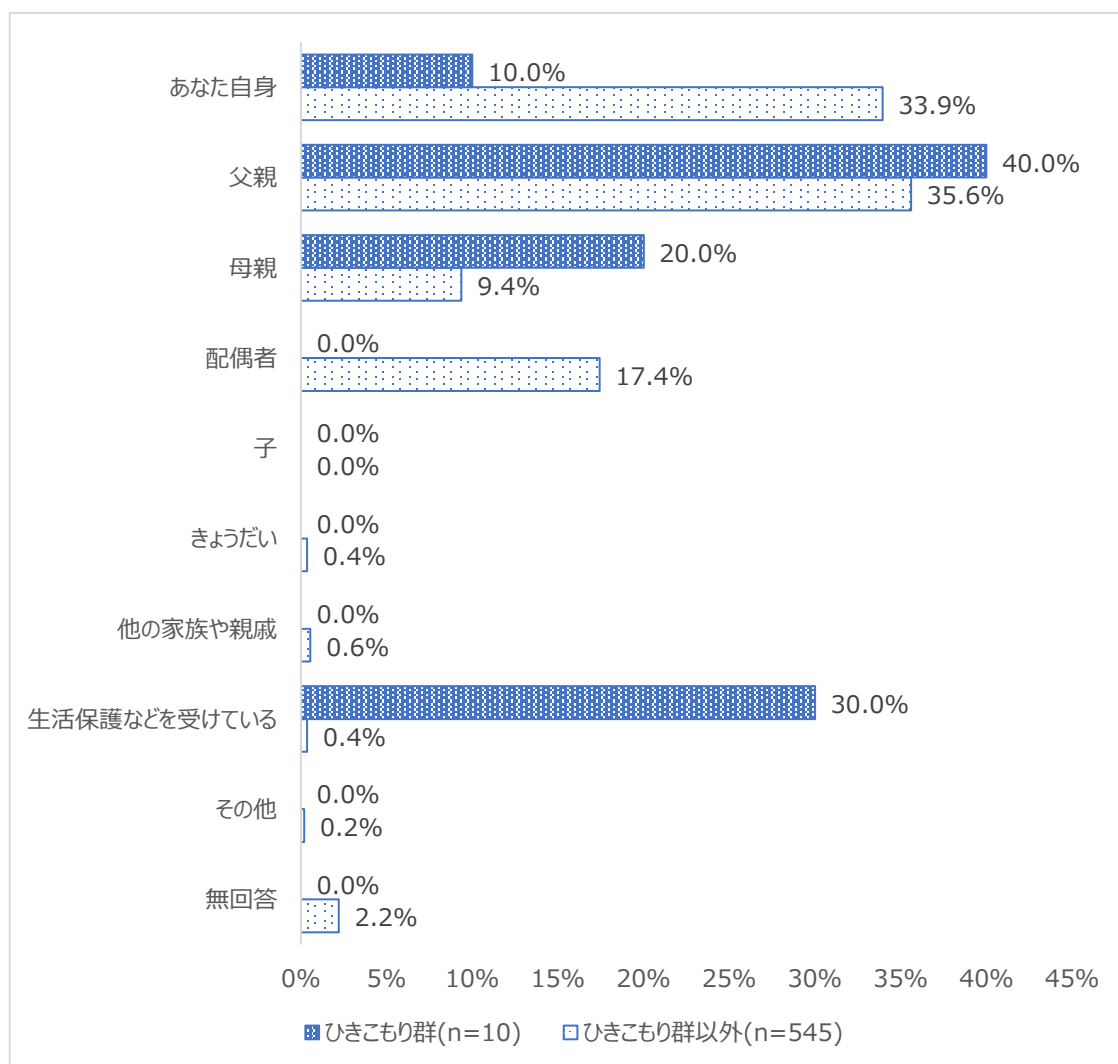


【本人票 子ども・若者（満15歳～39歳）】

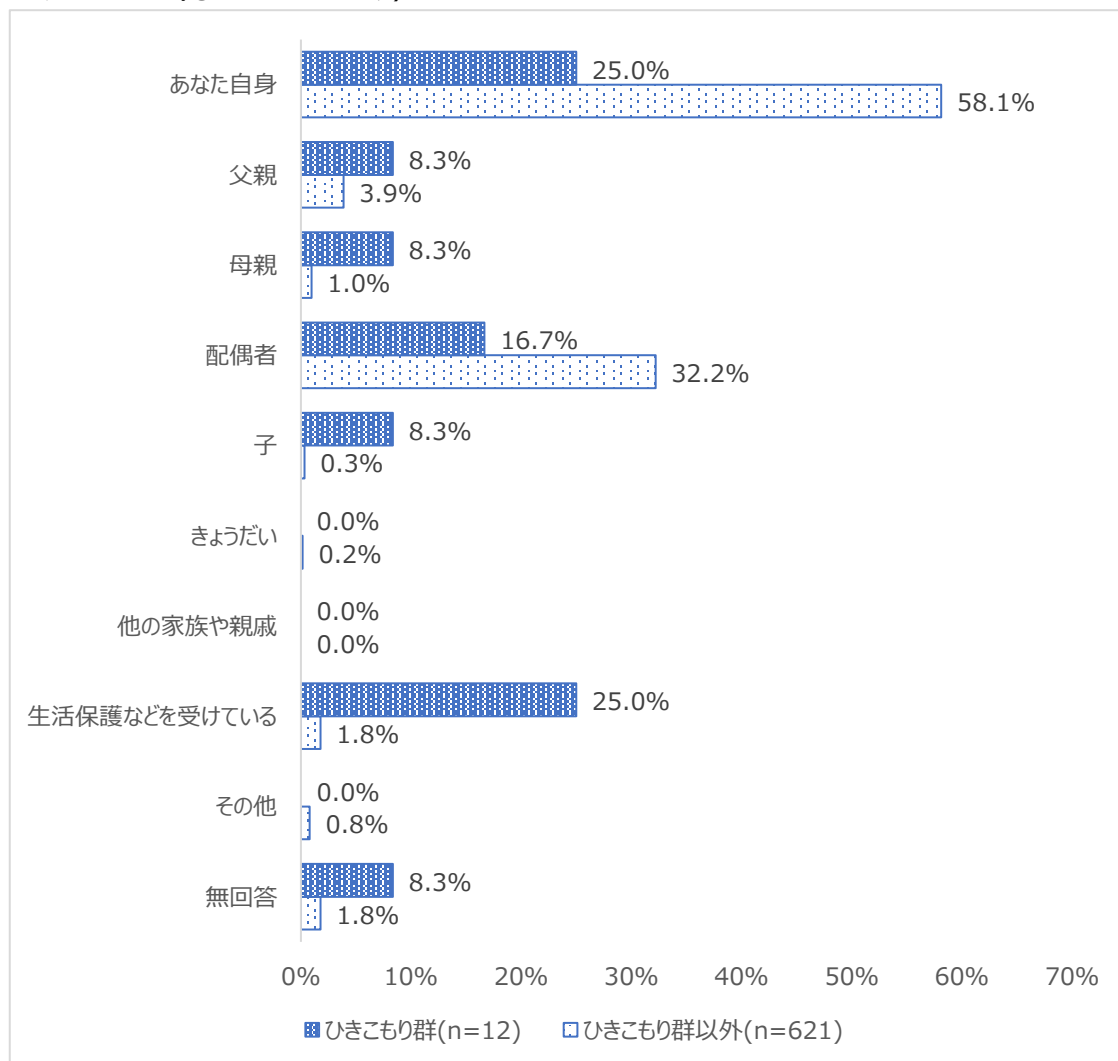
Q35 2021年の1年間、あなたの家の生計を立てていたのは主にどなたですか。生計を立てていた方が複数いる場合は、最も多く家計を負担していた人をお答えください。また、主に仕送りで生計を立てていた方は、その仕送りを主にしてくれていた人をお答えください。（○はひとつだけ）



主に生計を立てている人を聞いたところ、「父親」をあげた人の割合はひきこもり群で40.0%、ひきこもり群では35.6%、「生活保護などを受けている」をあげた人の割合はひきこもり群で30.0%、ひきこもり群以外で0.4%となっている。

【本人票 成人（満40歳～64歳）】

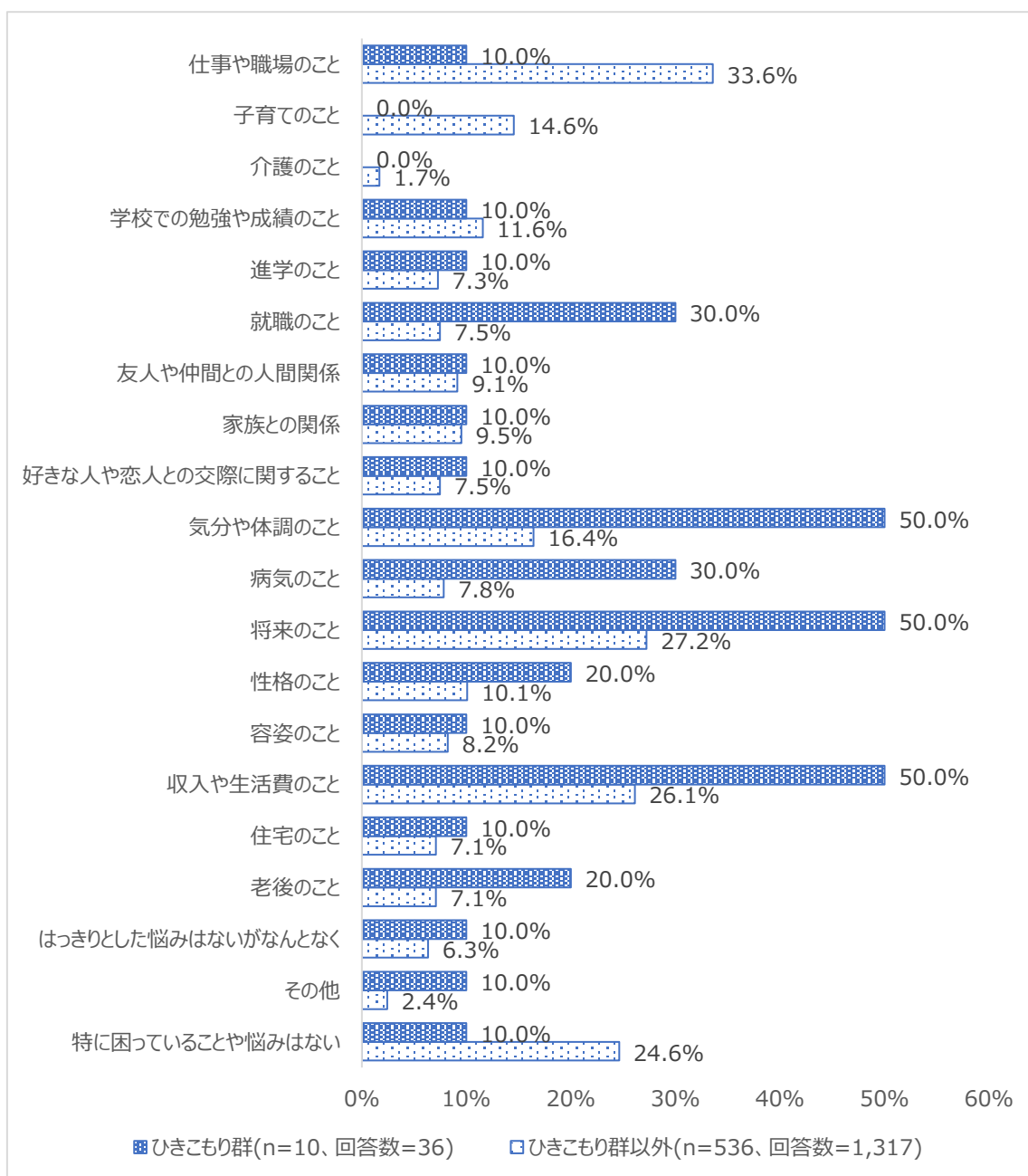
Q35 2021年の1年間、あなたの家の生計を立てていたのは主にどなたですか。生計を立てていた方が複数いる場合は、最も多く家計を負担していた人をお答えください。また、主に仕送りで生計を立てていた方は、その仕送りを主にしてくれていた人をお答えください。（○はひとつだけ）



主に生計を立てている人を聞いたところ、「あなた自身」をあげた人の割合はひきこもり群で 25.0%、ひきこもり群以外で 58.1%、「生活保護などを受けている」をあげた人の割合はひきこもり群で 25.0%、ひきこもり群以外で 1.8%、「配偶者」をあげた人の割合はひきこもり群で 16.7%、ひきこもり群以外で 32.2%となっている。

【本人票 子ども・若者（満15歳～39歳）】

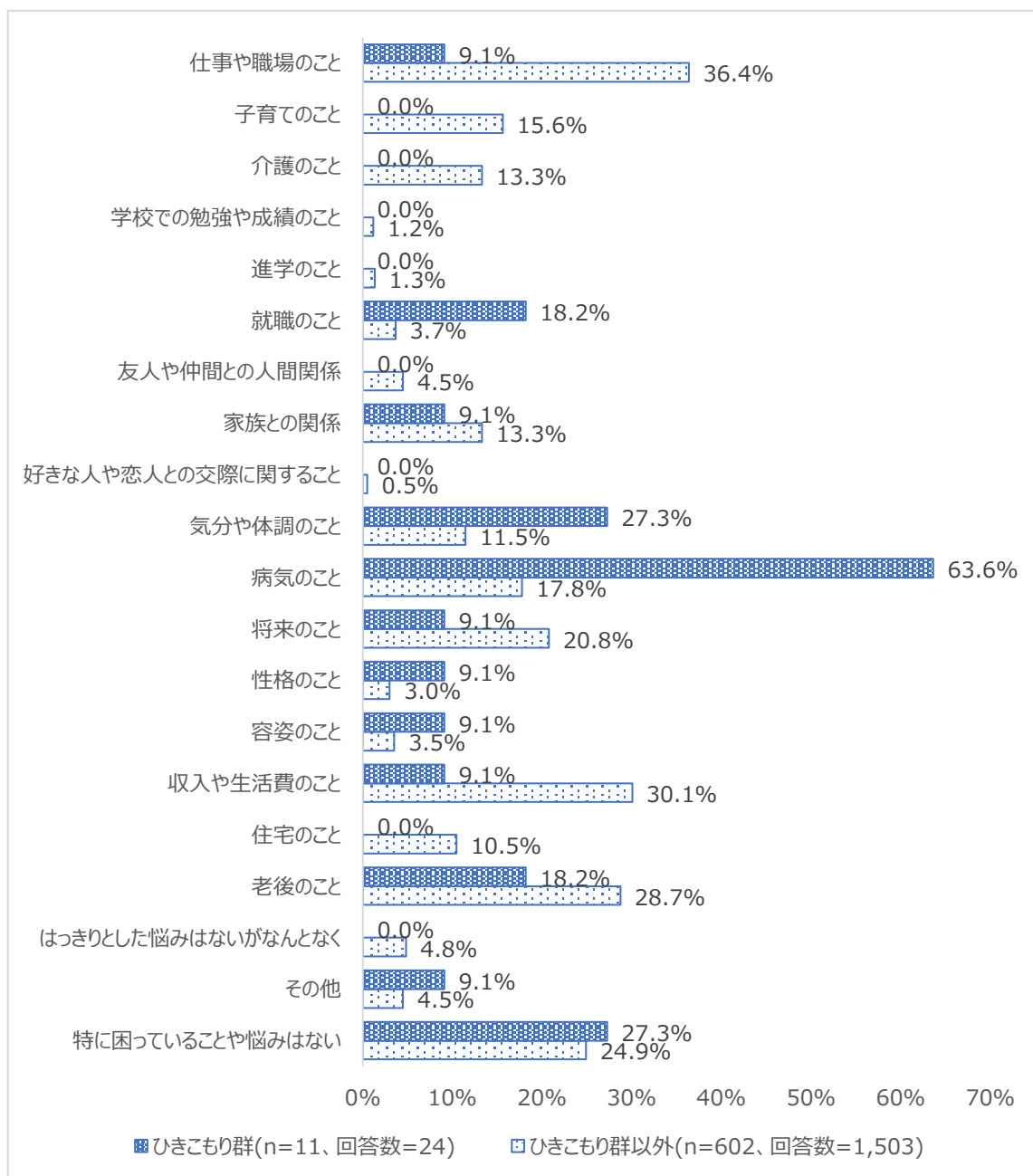
Q36 あなたは2021年の1年間、困っていることや悩んでいることがありましたか。あてはまるものすべてに○をつけてください。（○はいくつでも）



困っていることなどを聞いたところ、「気分や体調のこと」をあげた人の割合はひきこもり群で 50.0%、ひきこもり群以外では 16.4%、「将来のこと」をあげた人の割合はひきこもり群で 50.0%、ひきこもり群以外で 27.2%、「収入や生活費のこと」をあげた人の割合はひきこもり群で 50.0%、ひきこもり群以外で 26.1%、「就職のこと」をあげた人の割合はひきこもり群で 30.0%、ひきこもり群以外で 7.5%、「病気のこと」をあげた人の割合はひきこもり群で 30.0%、ひきこもり群以外で 7.8%となっている。

【本人票 成人（満40歳～64歳）】

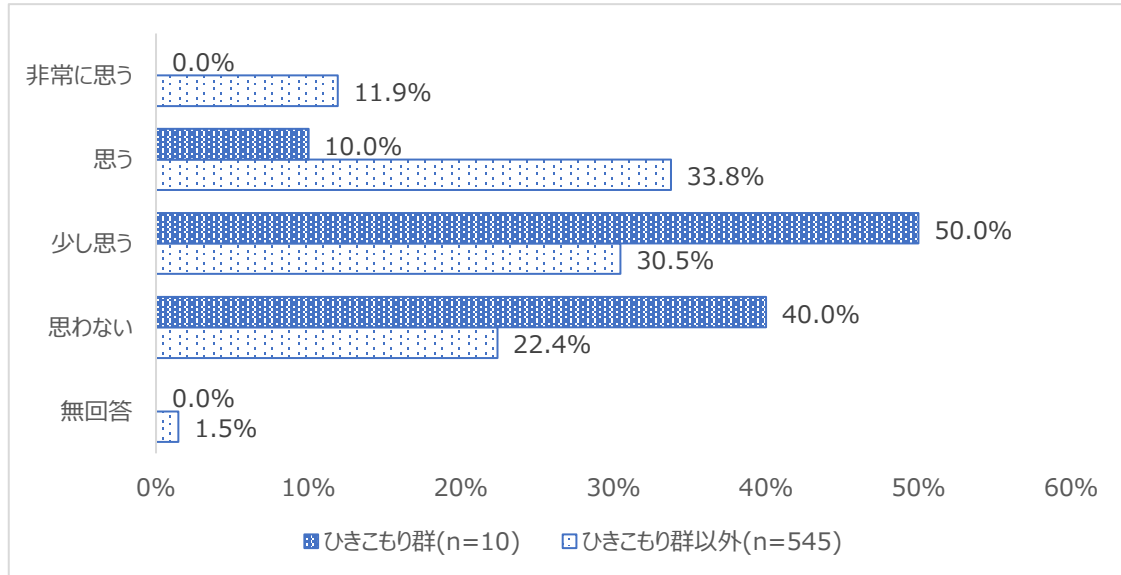
Q36 あなたは2021年の1年間、困っていることや悩んでいることがありましたか。あてはまるものすべてに○をつけてください。（○はいくつでも）



困っていることなどを聞いたところ、「病気のこと」をあげた人の割合は引きこもり群で 63.6%、引きこもり群以外で 17.8%、「気分や体調のこと」をあげた人の割合は引きこもり群で 27.3%、引きこもり群以外で 11.5%、「特に困っていることや悩みはない」をあげた人の割合は引きこもり群で 27.3%、引きこもり群以外で 24.9%となっている。

【本人票 子ども・若者（満 15 歳～39 歳）】

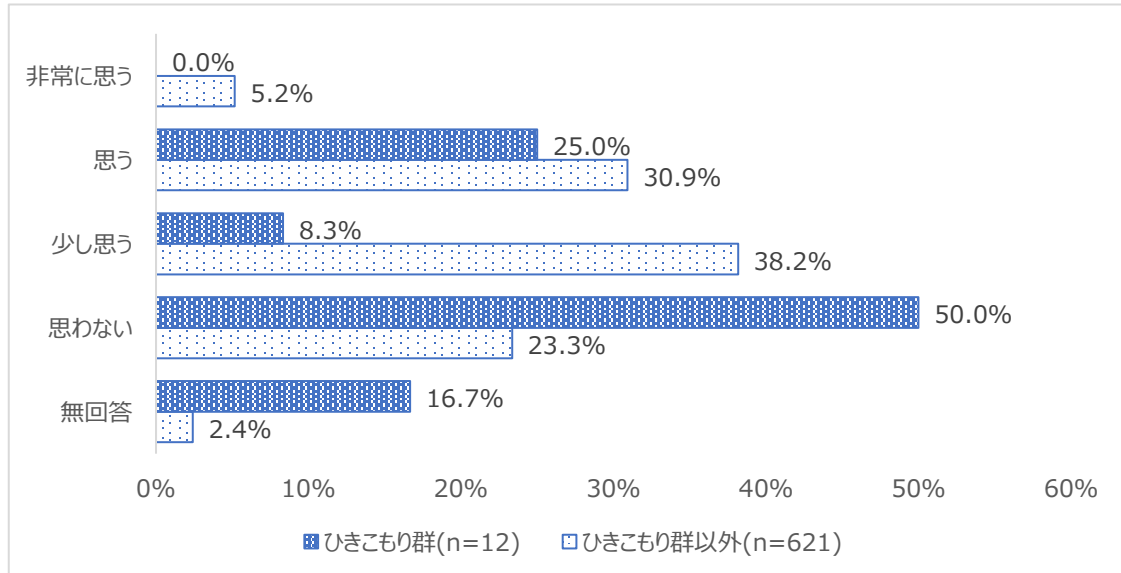
Q37 あなたは普段悩みごとを誰かに相談したいと思いますか。（○はひとつだけ）



悩みごと誰かに相談したいと思うか聞いたところ、「少し思う」の割合はひきこもり群で 50.0%、ひきこもり群以外で 30.5%、「思わない」の割合はひきこもり群で 40.0%、ひきこもり群以外で 22.4%となっている。

【本人票 成人（満 40 歳～64 歳）】

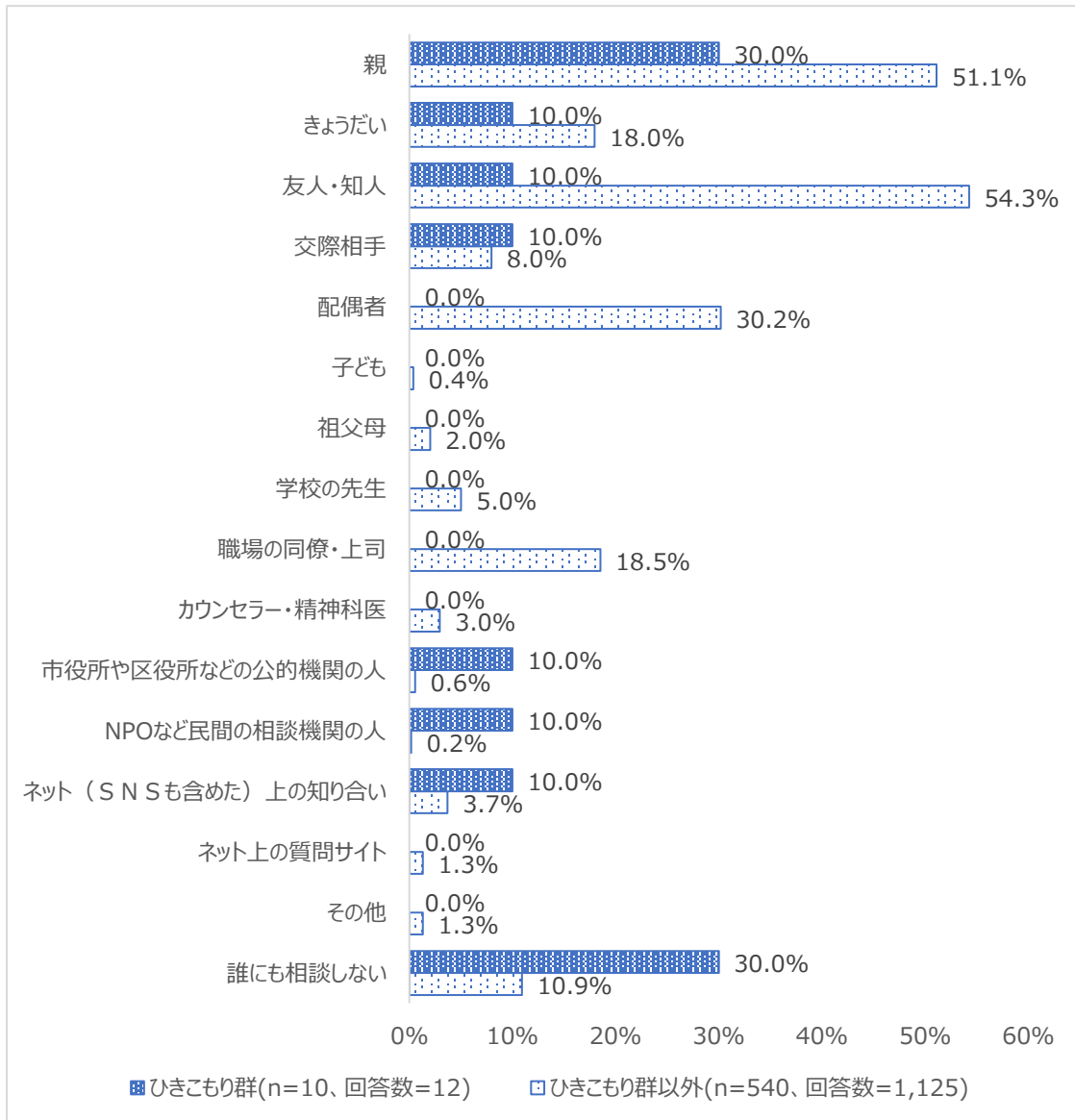
Q37 あなたは普段悩みごとを誰かに相談したいと思いますか。（○はひとつだけ）



悩みごと誰かに相談したいと思うか聞いたところ、「思わない」の割合はひきこもり群で 50.0%、ひきこもり群以外で 23.3%、「思う」の割合はひきこもり群で 25.0%、ひきこもり群以外で 30.9%となっている。

【本人票 子ども・若者（満15歳～39歳）】

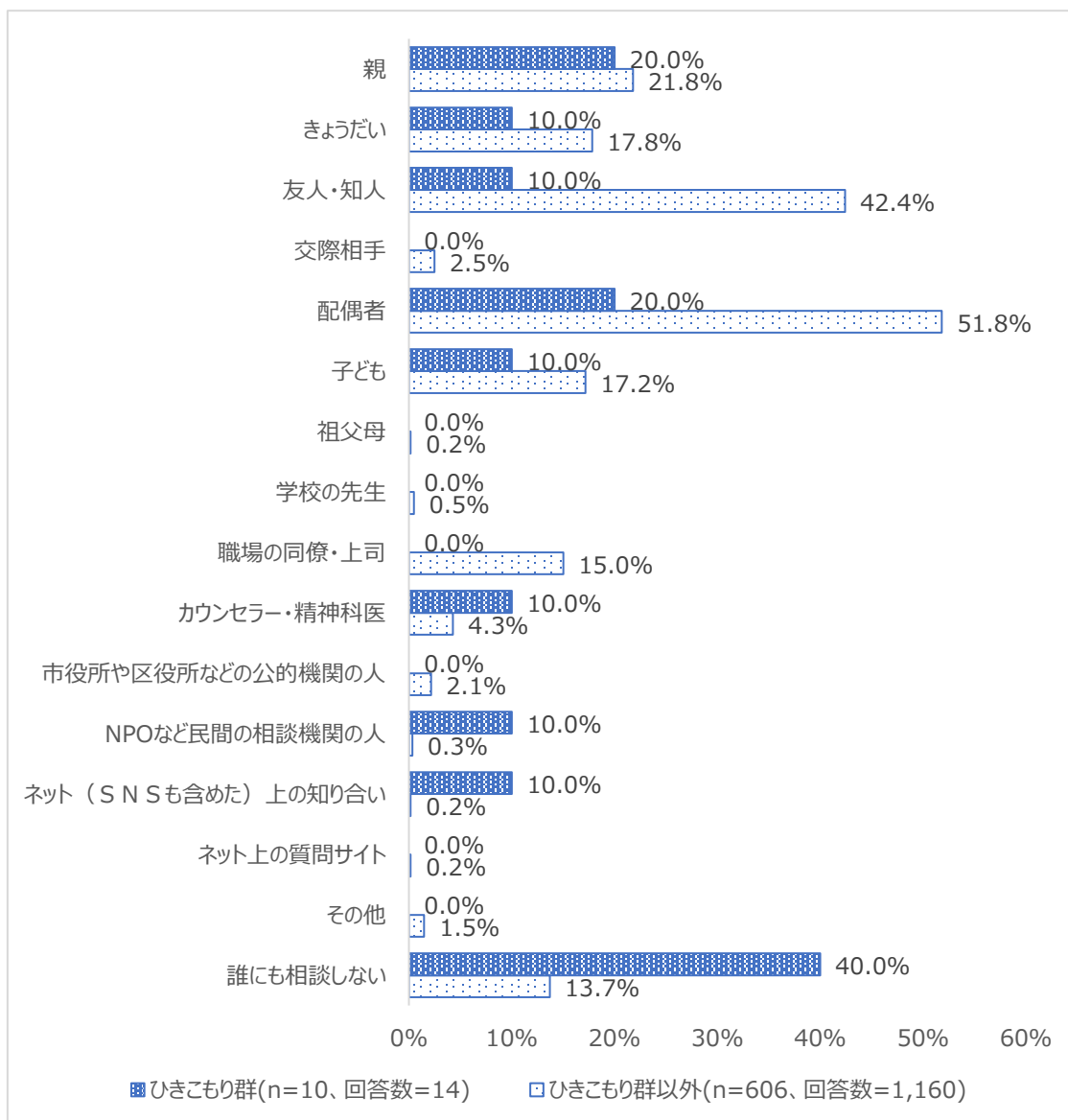
Q38 あなたは普段悩みごとを誰に相談しますか。（○はいくつでも）



普段誰に相談するかを聞いたところ、「親」をあげた人の割合はひきこもり群で 30.0%、ひきこもり群以外で 51.1%、「誰にも相談しない」をあげた人の割合はひきこもり群で 30.0%、ひきこもり群以外で 10.9%、「きょうだい」をあげた人の割合はひきこもり群で 10.0%、ひきこもり群以外で 18.0%、「友人・知人」をあげた人の割合はひきこもり群で 10.0%、ひきこもり群以外で 54.3%、「交際相手」をあげた人の割合はひきこもり群で 10.0%、ひきこもり群以外で 8.0%、「市役所や区役所などの区的機関の人」をあげた人の割合はひきこもり群で 10.0%、ひきこもり群以外で 0.6%、「NPO などの民間の相談機関の人」をあげた人の割合はひきこもり群で 10.0%、ひきこもり群以外で 0.2%、「ネット(SNS も含めた)上の知り合い」をあげた人の割合はひきこもり群で 10.0%、ひきこもり群以外で 3.7%となっている。

【本人票 成人（満40歳～64歳）】

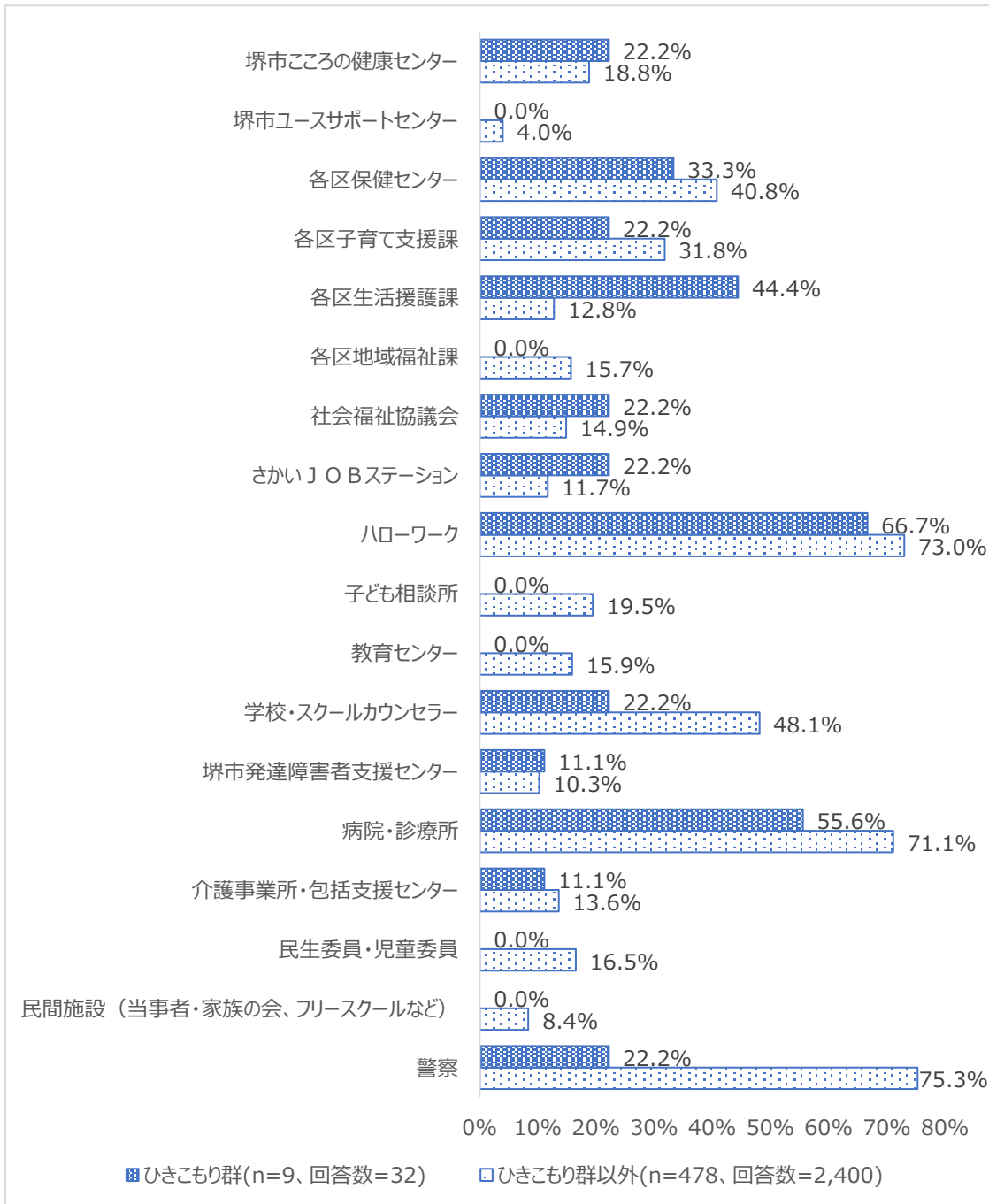
Q38 あなたは普段悩みごとを誰に相談しますか。（○はいくつでも）



普段誰に相談するかを聞いたところ、「誰にも相談しない」の人の割合はひきこもり群で 40.0%、ひきこもり群以外で 13.7%、「親」をあげた人の割合はひきこもり群で 20.0%、ひきこもり群以外で 21.8%、「配偶者」をあげた人の割合はひきこもり群で 20.0%、ひきこもり群以外で 51.8%となっている。

【本人票 子ども・若者（満15歳～39歳）】

Q39 あなたは次の機関を知っていますか。知っている項目に○をつけてください。（○はいくつでも）

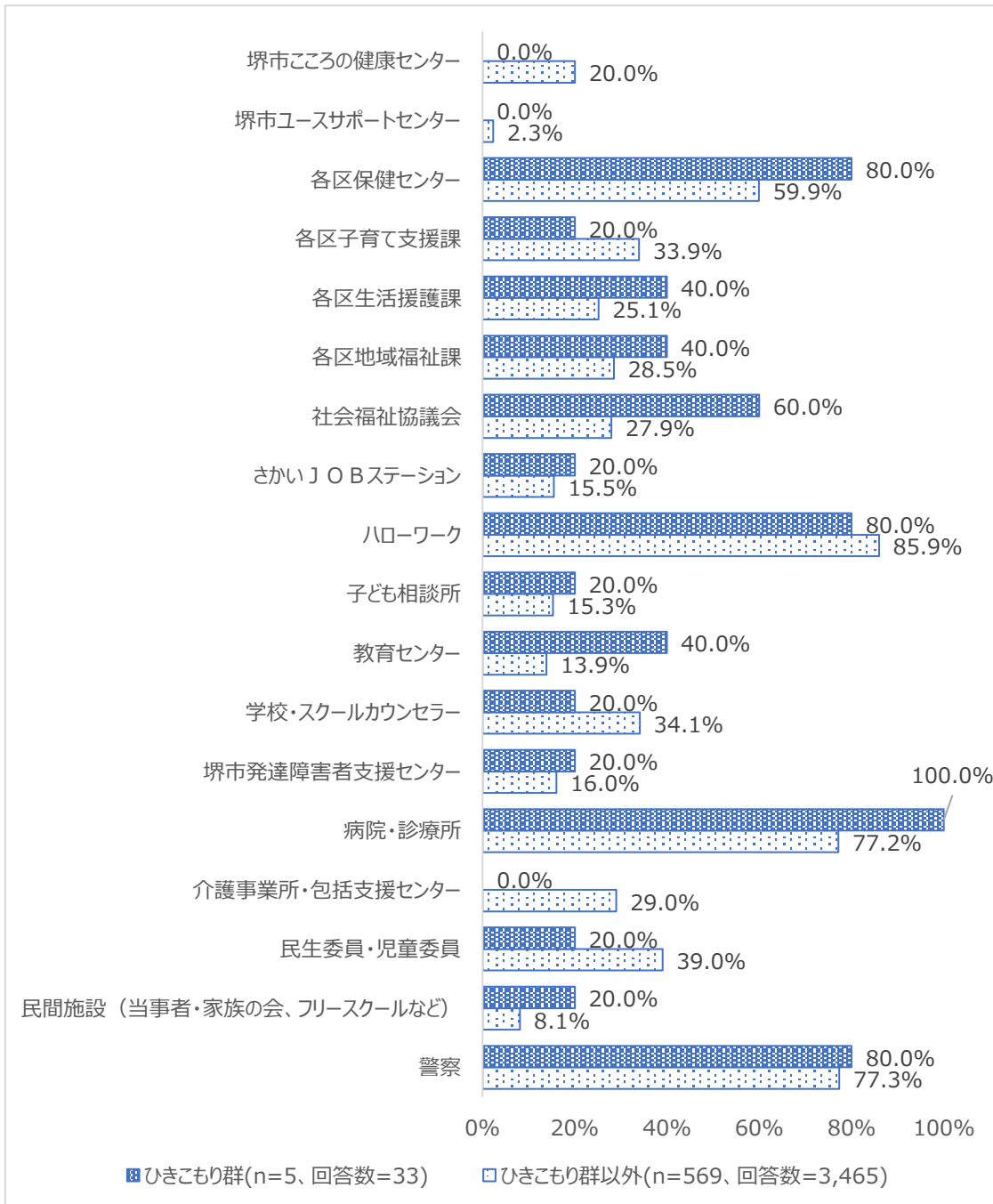


知っている機関を聞いたところ、「ハローワーク」の割合はひきこもり群で 66.7%、ひきこもり群以外で 73.0%、「病院・診療所」の割合はひきこもり群で 55.6%、ひきこもり群以外で 71.1%となっている。



【本人票 成人（満40歳～64歳）】

Q39 あなたは次の機関を知っていますか。知っている項目に○をつけてください。  
 (○はいくつでも)

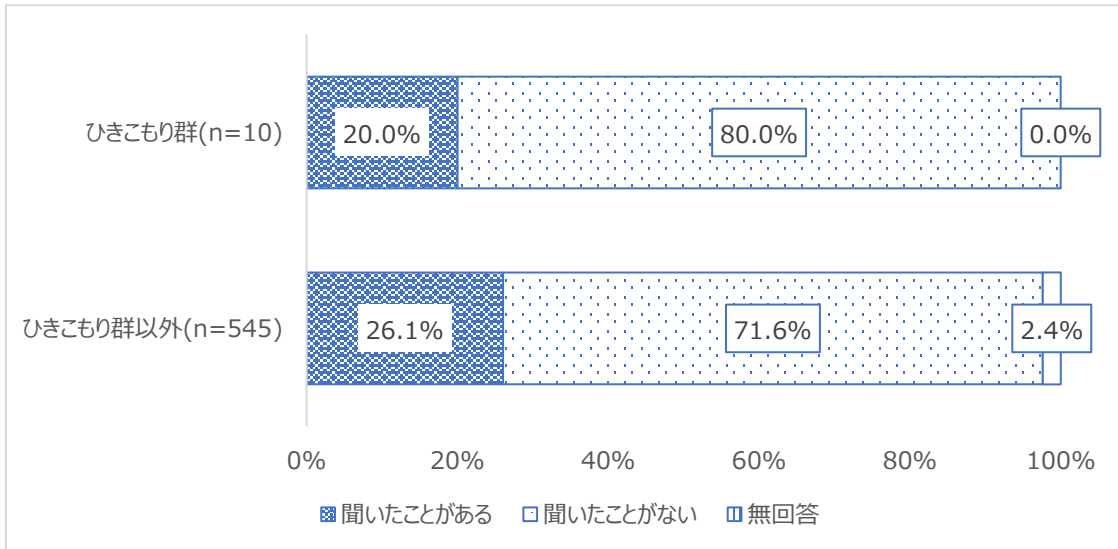


知っている機関を聞いたところ、「病院・診療所」の割合はひきこもり群で 100.0%、ひきこもり群以外で 77.2%、「各区保健センター」の割合はひきこもり群で 80.0%、ひきこもり群以外で 59.9%、「ハローワーク」の割合はひきこもり群で 80.0%、ひきこもり群以外で 85.9%、「警察」の割合はひきこもり群で 80.0%、ひきこもり群以外で 77.3%となっている。

【本人票 子ども・若者（満 15 歳～39 歳）】

Q40 あなたが、「ひきこもり」について、聞いたことがあることを教えてください。

①ひきこもり状態の方は 100 人に 1 人程度いると推計されている

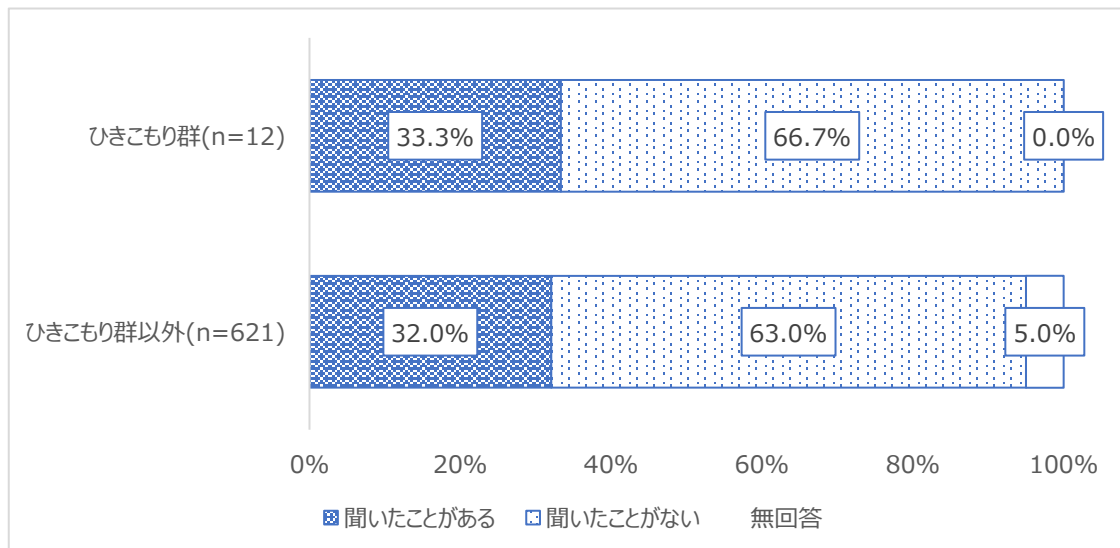


「聞いたことがある」がひきこもり群は 20.0%、ひきこもり群以外は 26.1%、「聞いたことがない」がひきこもり群は 80.0%、ひきこもり群以外は 71.6%となっている。

【本人票 成人（満 40 歳～64 歳）】

Q40 あなたが、「ひきこもり」について、聞いたことがあることを教えてください。

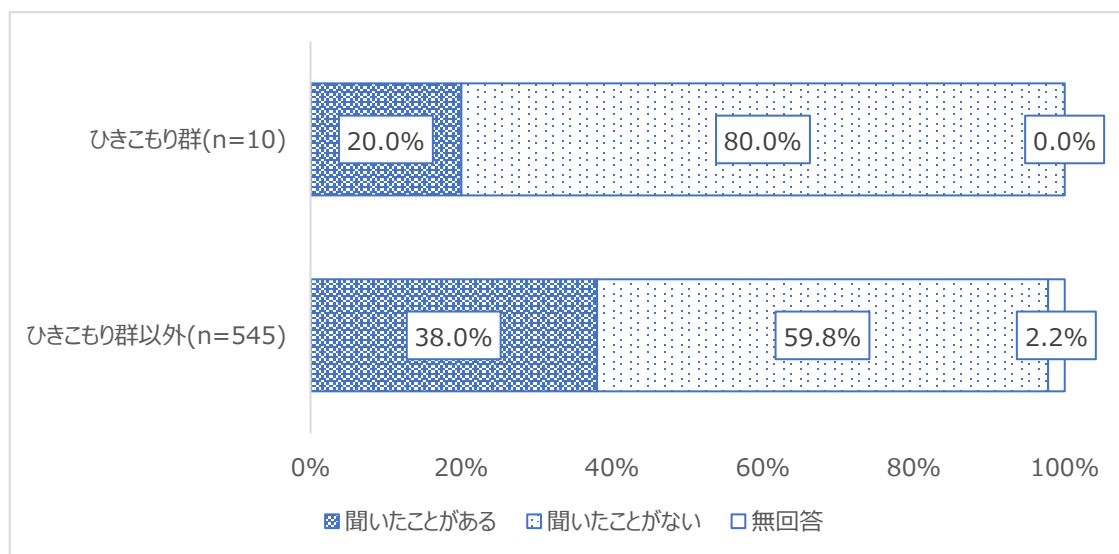
①ひきこもり状態の方は 100 人に 1 人程度いると推計されている



「聞いたことがある」がひきこもり群は 33.3%、ひきこもり群以外は 32.0%、「聞いたことがない」がひきこもり群は 66.7%、ひきこもり群以外は 63.0%となっている。

【本人票 子ども・若者（満15歳～39歳）】

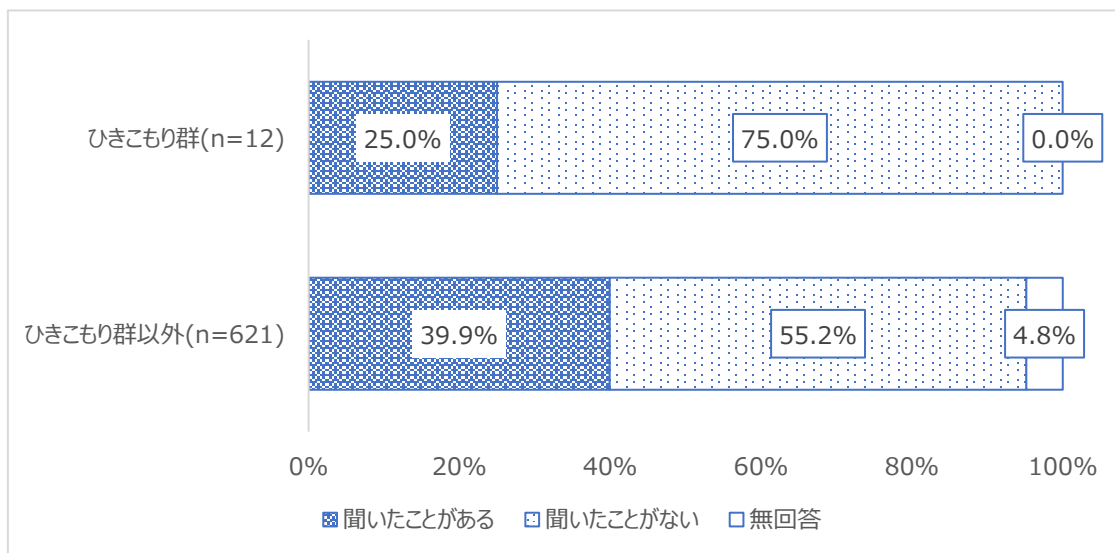
②「ひきこもり」は病気ではなく状態像である



「聞いたことがある」がひきこもり群は 20.0%、ひきこもり群以外は 38.0%、「聞いたことがない」がひきこもり群は 80.0%、ひきこもり群以外は 59.8%となっている。

【本人票 成人（満40歳～64歳）】

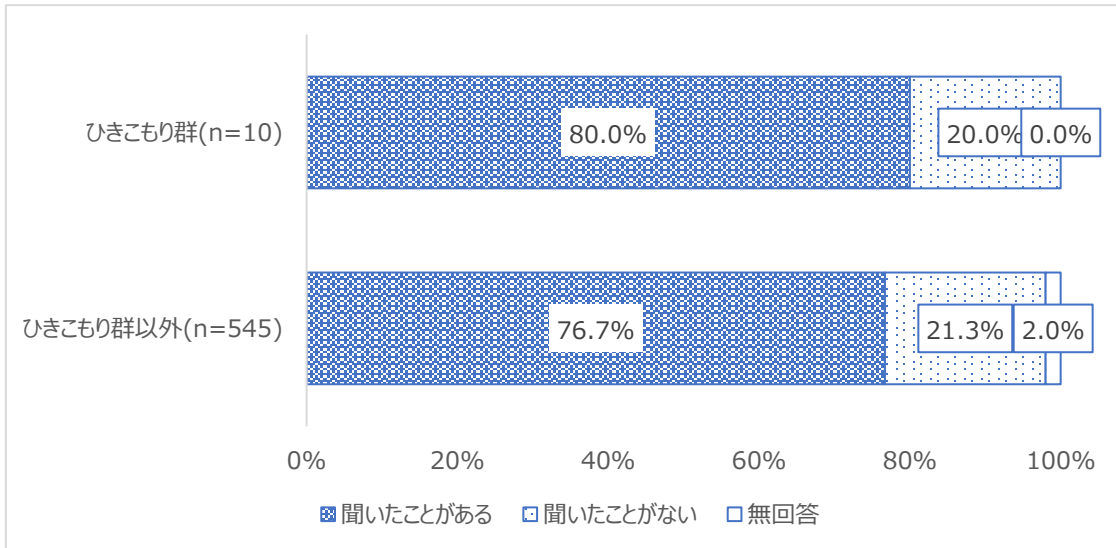
②「ひきこもり」は病気ではなく状態像である



「聞いたことがある」がひきこもり群は 25.0%、ひきこもり群以外は 39.9%、「聞いたことがない」がひきこもり群は 75.0%、ひきこもり群以外は 55.2%となっている。

【本人票 子ども・若者（満15歳～39歳）】

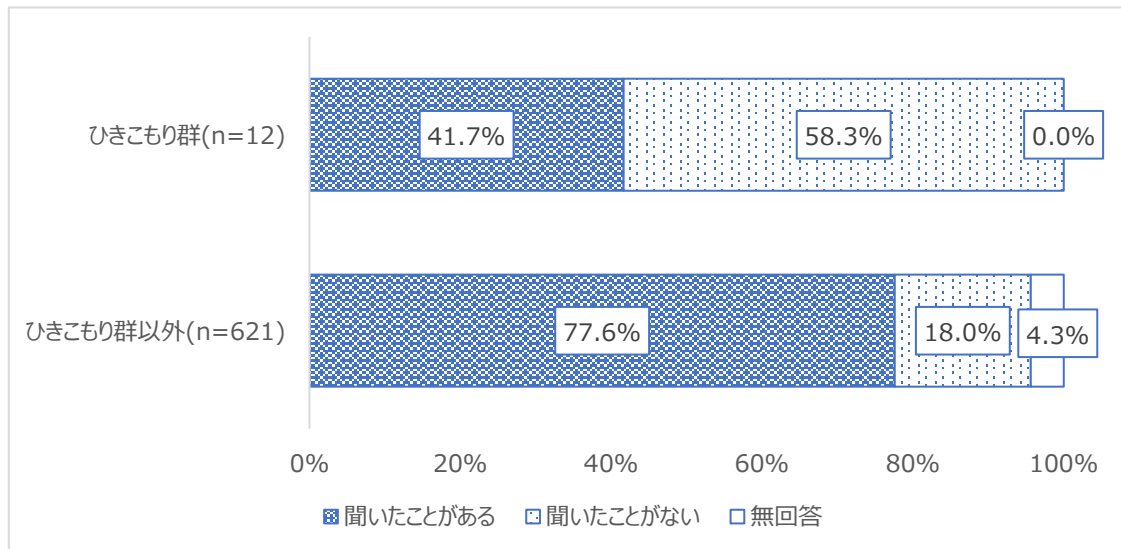
③ひきこもりという状態は同じでも、背景や思いは一人ひとり違う



「聞いたことがある」がひきこもり群は 80.0%、ひきこもり群以外は 76.7%、「聞いたことがない」がひきこもり群は 20.0%、ひきこもり群以外は 21.3%となっている。

【本人票 成人（満40歳～64歳）】

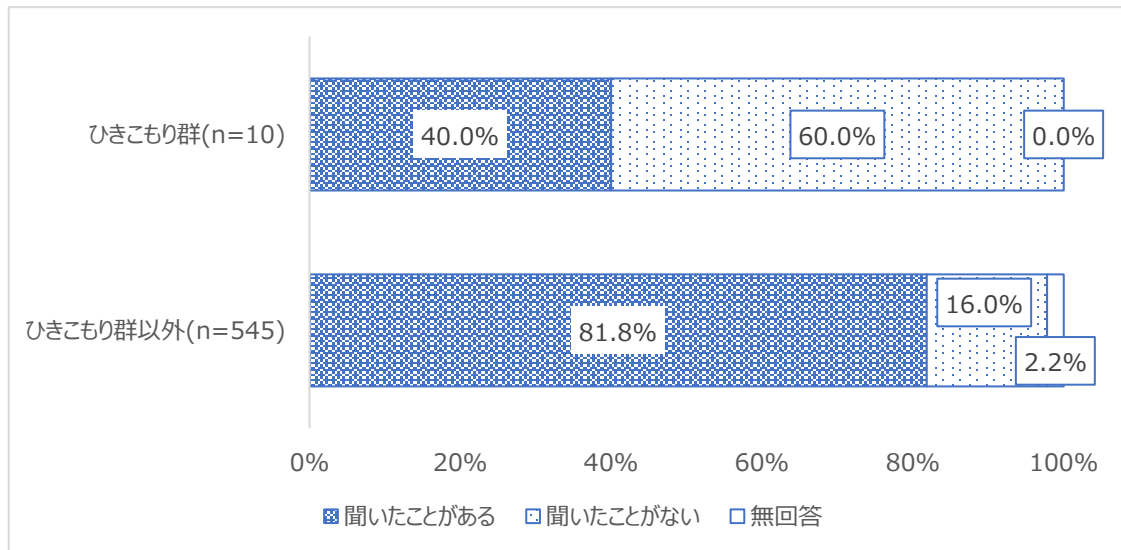
③ひきこもりという状態は同じでも、背景や思いは一人ひとり違う



「聞いたことがある」がひきこもり群は 41.7%、ひきこもり群以外は 77.6%、「聞いたことがない」がひきこもり群は 58.3%、ひきこもり群以外は 18.0%となっている。

【本人票 子ども・若者（満15歳～39歳）】

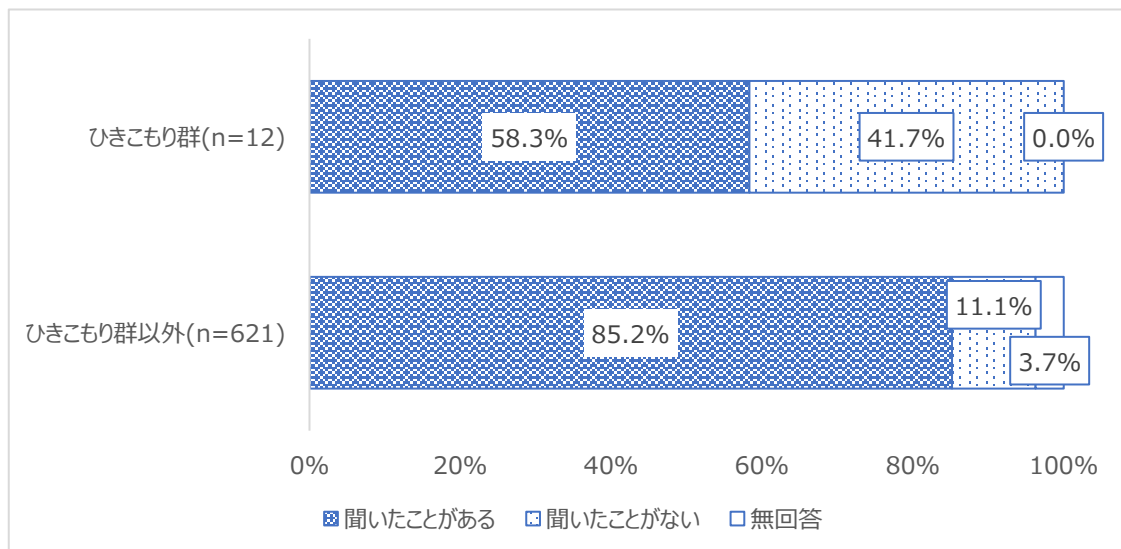
④「ひきこもり状態」の解決には時間がかかる



「聞いたことがある」がひきこもり群は 40.0%、ひきこもり群以外は 81.8%、「聞いたことがない」がひきこもり群は 60.0%、ひきこもり群以外は 16.0%となっている。

【本人票 成人（満40歳～64歳）】

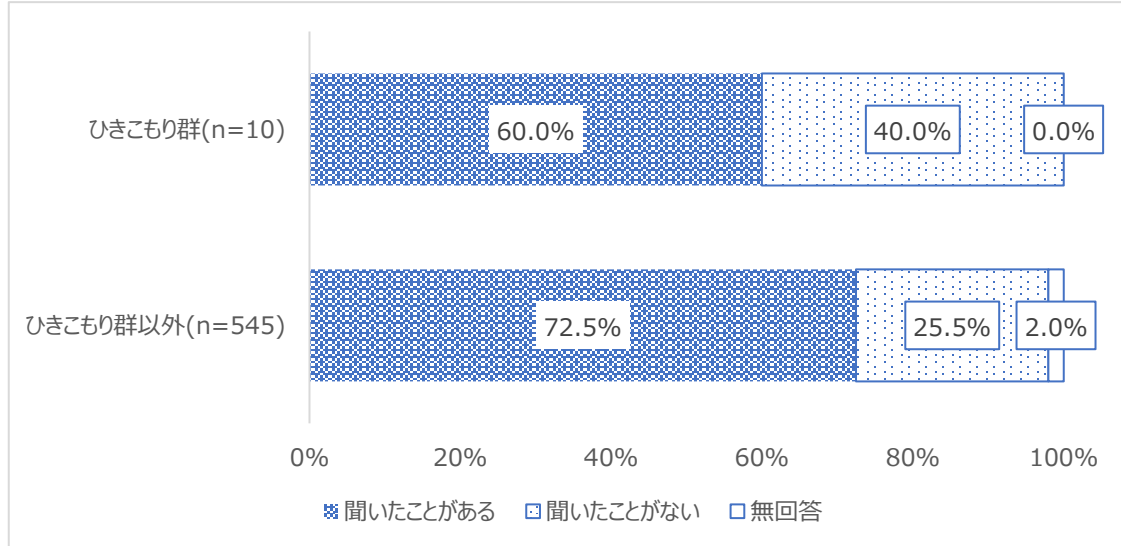
④「ひきこもり状態」の解決には時間がかかる



「聞いたことがある」がひきこもり群は 58.3%、ひきこもり群以外は 85.2%、「聞いたことがない」がひきこもり群は 41.7%、ひきこもり群以外は 11.1%となっている。

【本人票 子ども・若者（満15歳～39歳）】

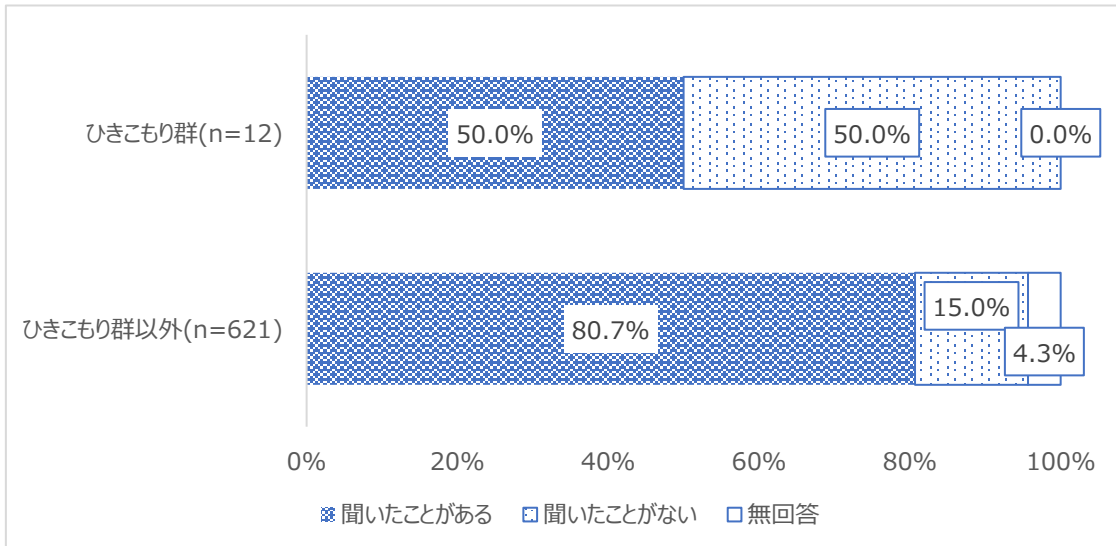
⑤本人または家族の孤立化を防ぐことが重要だ



「聞いたことがある」がひきこもり群は 60%、ひきこもり群以外は 72.5%、「聞いたことがない」がひきこもり群は 40.0%、ひきこもり群以外は 25.5%となっている。

【本人票 成人（満40歳～64歳）】

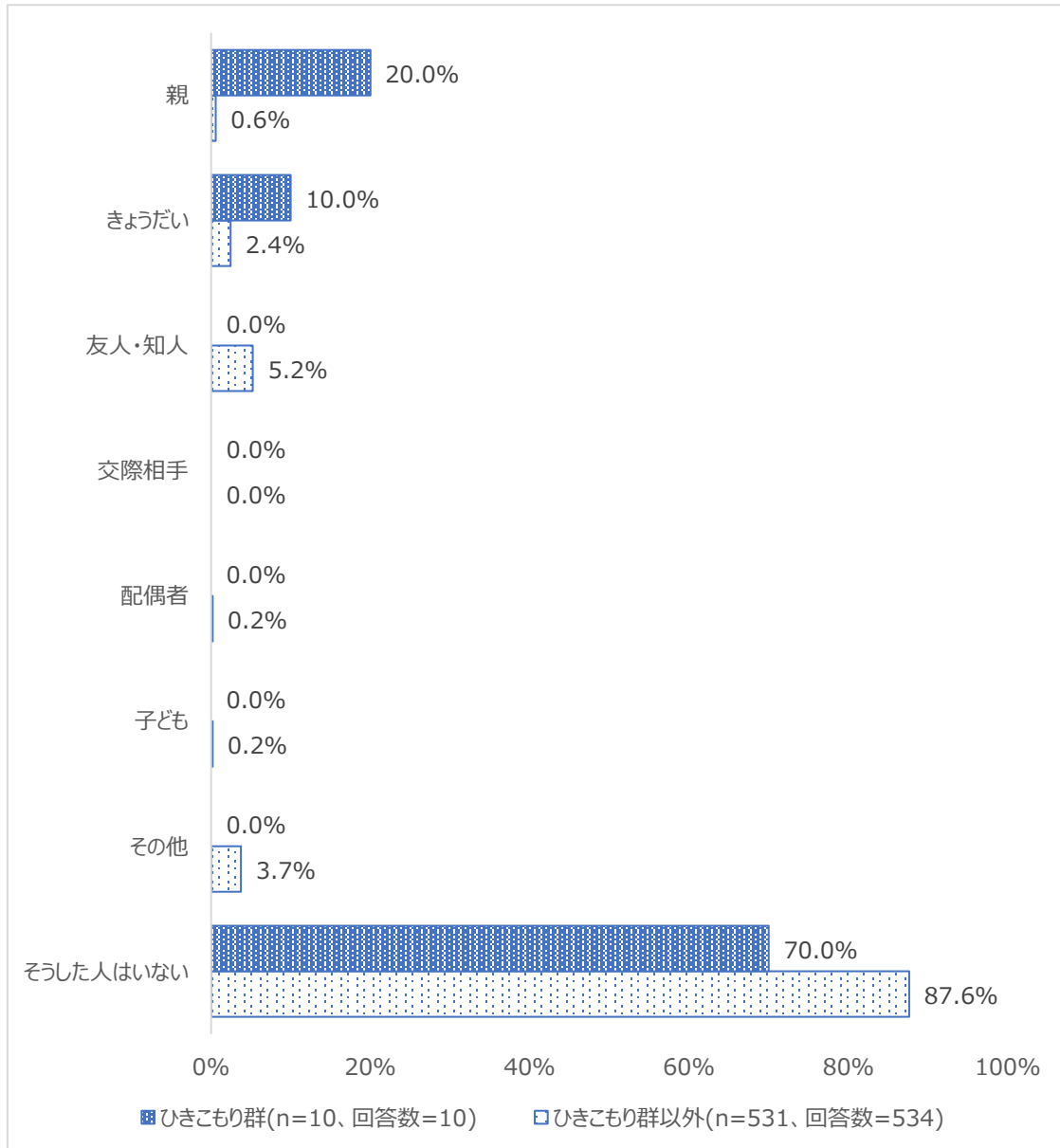
⑤本人または家族の孤立化を防ぐことが重要だ



「聞いたことがある」がひきこもり群は 50.0%、ひきこもり群以外は 80.7%、「聞いたことがない」がひきこもり群は 50.0%、ひきこもり群以外は 15.0%となっている。

【本人票 子ども・若者（満 15 歳～39 歳）】

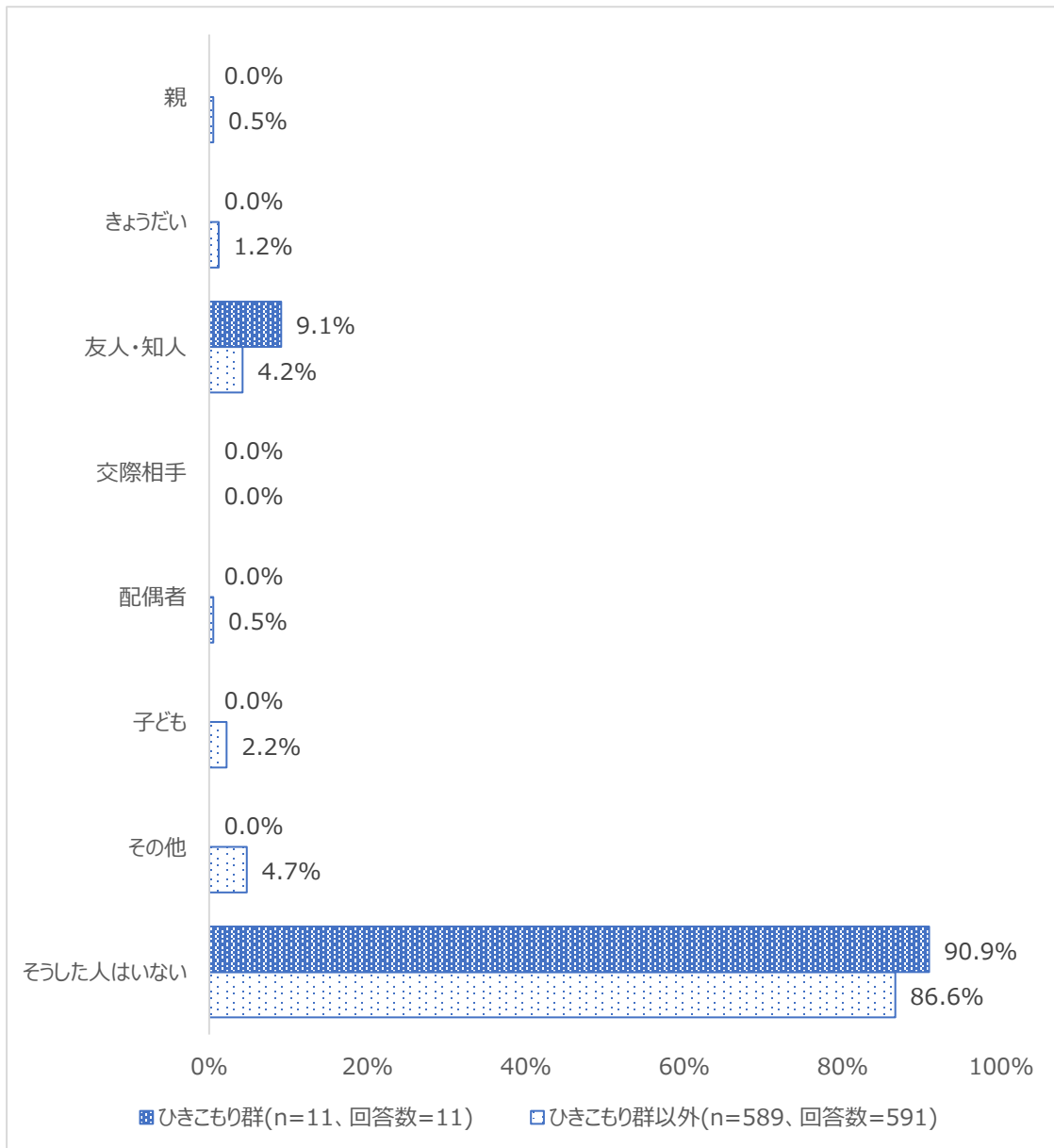
Q41 この調査では、ひきこもり状態の定義を、「外出した程度が大きく低下した状態が6ヵ月以上持続していた（本人の妊娠・出産を含む身体的疾病や同居家族の介護・看護等の理由により常時自宅にいる必要がある場合を除く）」としていますが、あなたの身近にひきこもりの状態にある人はいますか？（あてはまるものすべてに○）



身近にひきこもりの状態にある人がいるかを聞いたところ、「そうした人はいない」の割合はひきこもり群で 70.0%、ひきこもり群以外で 87.6%、「親」の割合はひきこもり群で 20.0%、ひきこもり群以外で 0.6%となっている。

【本人票 成人（満40歳～64歳）】

Q41 この調査では、ひきこもり状態の定義を、「外出した程度が大きく低下した状態が6カ月以上持続していた（本人の妊娠・出産を含む身体的疾病や同居家族の介護・看護等の理由により常時自宅にいる必要がある場合を除く）」としていますが、あなたの身近にひきこもりの状態にある人はいますか？（あてはまるものすべてに○）



身近にひきこもりの状態にある人がいるかを聞いたところ、「そうした人はいない」の割合はひきこもり群で90.9%、ひきこもり群以外で86.6%、「友人・知人」の割合はひきこもり群で9.1%、ひきこもり群以外で4.2%となっている。



【本人票 子ども・若者（満 15 歳～39 歳）】

Q42 堺市では、ひきこもりの状態にある方たちへの支援のあり方を検討しています。こうした支援について、ご意見があれば、自由にお書きください。

ひきこもりの人達が働きやすい環境をつくる。
なかなかひきこもりの実態を把握するのはむずかしいと思いますが、一人でも多くの方が救われることを強く願います。
しっかりとひきこもりの理由を理解して共に歩んであげられるような堺にしてほしいと思います。
「誰にも相談したくない。出来ない。」とと思っている人が多いと思うので、門戸を広くしておく必要があると思う。
孤立させない取り込みはとても大切で良いことだと思います。
ひきこもり状態の方の家族や周囲の人たちが、責めたりひきこもりをやめさせようとしたりするのはなく、安心して話せる環境を作ってコミュニケーションをとるのがいいと思います。

【本人票 成人（満 40 歳～64 歳）】

Q42 堺市では、ひきこもりの状態にある方たちへの支援のあり方を検討しています。こうした支援について、ご意見があれば、自由にお書きください。

本人はもちろんだが、周囲のご家族や関係者の方々のバックアップも重要であると思います。
何でも話ができる地域のグループ・友人の集い（趣味など）があれば、支援の手助けになるかもしれない。地域活動は重要と思います。
じん速に動いてほしい
気軽に相談できる機関の周知方法を検討。
どういう支援があるのか知らないのもっと P R したら良いと思います。