

防除薬の作り方

堺市からお渡しする薬剤は一包で1グラムです。

(一包の中に0.5グラムの錠剤が2錠入っています)


用意する物は

- 2リットルの容器（ペットボトルなど）
- 堺市から配布する防除薬剤
- 必要であればゴム手袋

①防除薬と2リットルの容器を用意します



スミラブ発泡錠剤



開封すると2錠
入っています



2リットルの容器

防除薬と記して
おくと安心です

②防除薬を2リットルの容器に入れます




開封した防除薬2錠を容器に入れます

③2リットルの容器に水を入れます




水を入れると防除薬が溶け始めます

④容器の中で防除薬が溶けるのを待ちます。




しばらくすると防除薬が溶け少し白く濁ってきます

⑤防除薬が溶けると投入準備は完了です。



⑥防除薬を雨水枥へ流し込みます

☆2リットルで20箇所投入できます☆



いろいろな形の雨水枥があります