

# 25年度業務実績

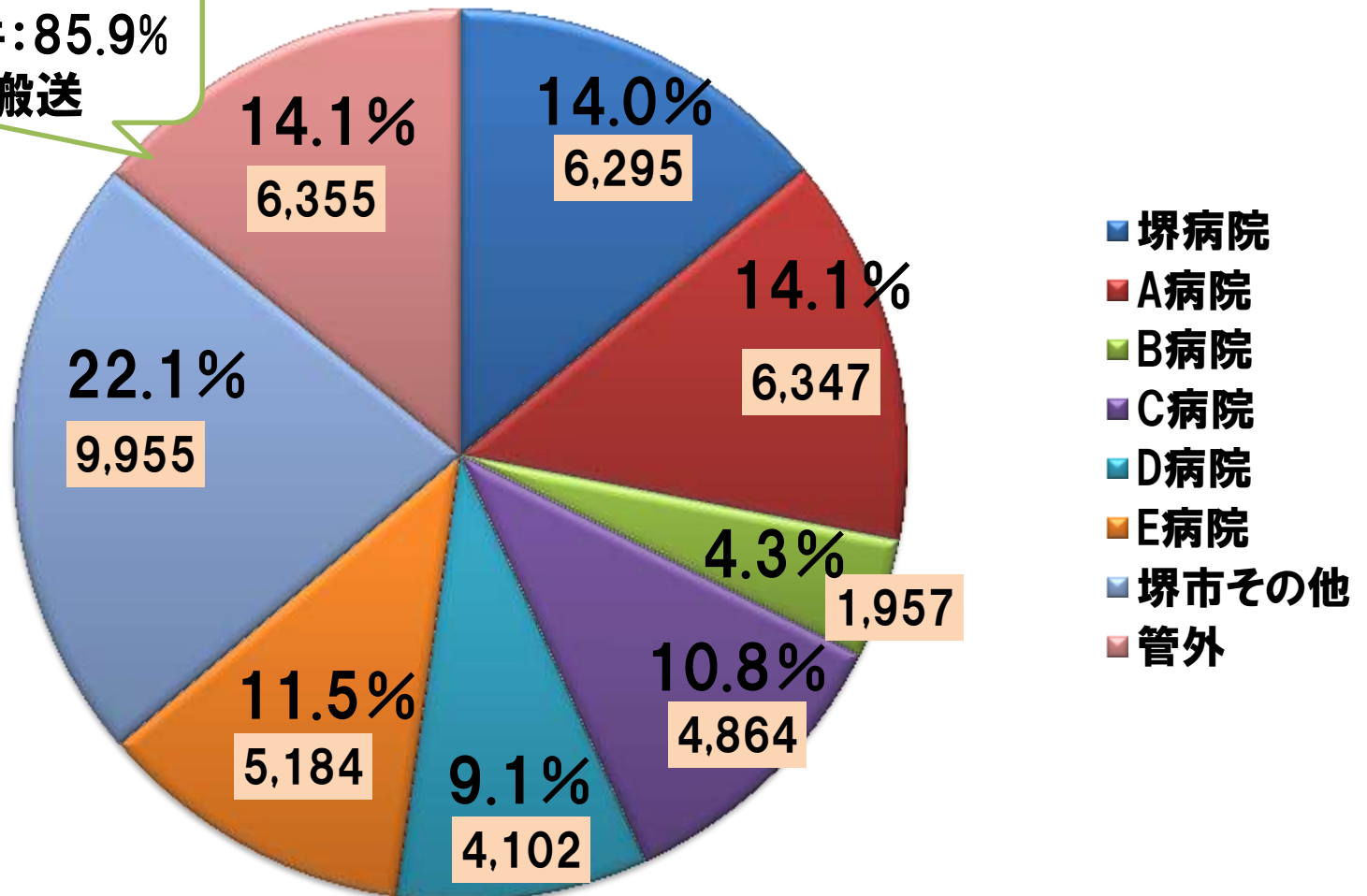
## 救急医療

2014年7月23日

評価委員会

# 25年度堺市消防局救急搬送件数

総合計:45,059件  
うち38,704件:85.9%  
が管内に搬送



# 25年度堺市消防局救急搬送件数の比較

	堺病院	A病院	B病院	C病院	D病院	E病院	堺管内	割合
内科系	3,280	1,563	1,362	2,146	3,266	2,480	18,977	17.3
小児科	1,248	4	43	253	177	273	2,201	56.7
外科系	1,534	4,688	491	2,389	582	2,260	16,307	9.4
産婦人科	126	1	20	5	16	104	293	43.0
その他	107	91	41	71	61	67	926	11.6
合計	6,295	6,347	1,957	4,864	4,102	5,184	38,704	16.3

- 内科系、小児科、産婦人科は堺管内トップの受入を行っている
- 堺管内の受入件数の割合では、約16.3%、小児科:56.7%、産婦人科:43.0%は約半数近い受入を行っている
- 堺市内の病院間で、ある程度の役割分担はできている
- 新病院開院に向けて外科系の受入を充実しながら、内科系についても高い水準で受入を行っている

# 傷病程度別搬送人員構成

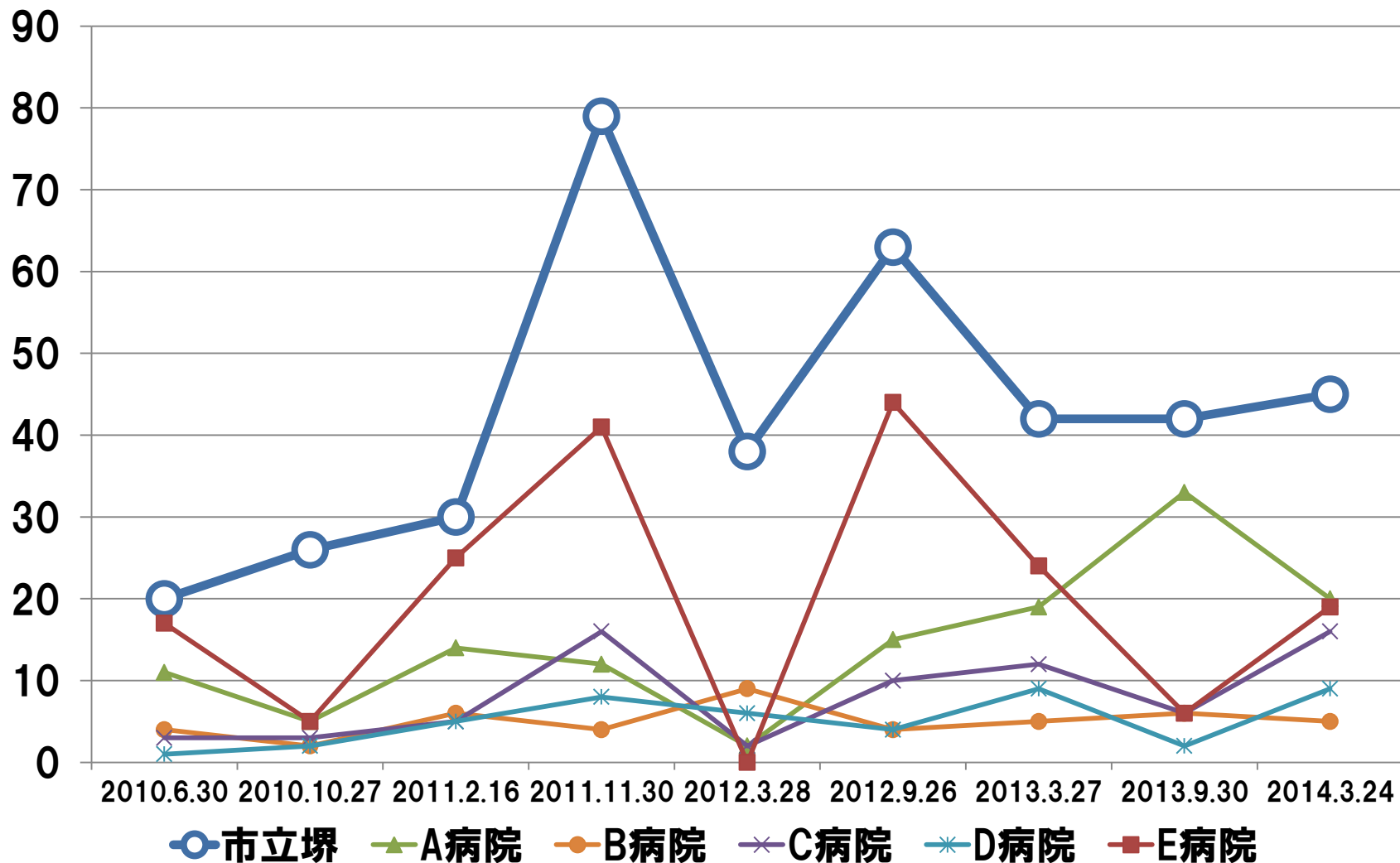
	堺病院 24年度	堺病院 25年度	堺市内 主要 5病院	堺管内	大阪府	全国
軽症	4,187 (66.7%)	4,183 (66.4%)	17,623 (65.2%)	23,043 (62.7%)	289,213 (64.7%)	2,644,751 (50.4%)
中等症	2,007 (31.9%)	2,024 <b>(32.2%)</b>	8,735 <b>(32.3%)</b>	12,856 (35.0%)	145,824 <b>(32.7%)</b>	2,042,401 (38.9%)
重症	30 (0.3%)	21 (0.3%)	229 (0.8%)	271 (0.7%)	7,543 (1.7%)	477,454 (9.1%)
死亡	58 (0.9%)	58 (0.9%)	452 (1.7%)	542 (1.5%)	4,209 (0.9%)	81,134 (1.5%)

- DPCの救急医療係数は、24年の0.00431から25年は0.00468と重症度が上がっている

# 傷病程度別搬送人員構成

	堺病院 25年度	堺市内 主要 5病院	堺市内 その他 救急告示	堺管内	大阪府	全国
軽症	4,183 (66.4%)	17,623 (65.2%)	5,420 (56.0%)	23,043 (62.7%)	289,213 (64.7%)	2,644,751 (50.4%)
中等症	2,024 <b>(32.2%)</b>	8,735 (32.3%)	4,121 <b>(42.6%)</b>	12,856 <b>(35.0%)</b>	145,824 (32.7%)	2,042,401 <b>(38.9%)</b>
重症	21 (0.3%)	229 (0.8%)	42 (0.4%)	271 (0.7%)	7,543 (1.7%)	477,454 (9.1%)
死亡	58 (0.9%)	452 (1.7%)	90 (0.9%)	542 (1.5%)	4,209 (0.9%)	81,134 (1.5%)

# 消化管出血 対応医療機関



# 緊急性の高い消化管止血術等の増加

術式	増加件数
内視鏡的消化管止血術	+69件
食道静脈瘤治療(EVL、EIS)	+34件

## 高度な技術を有する医師を配置

日本消化器内視鏡学会 指導施設認定

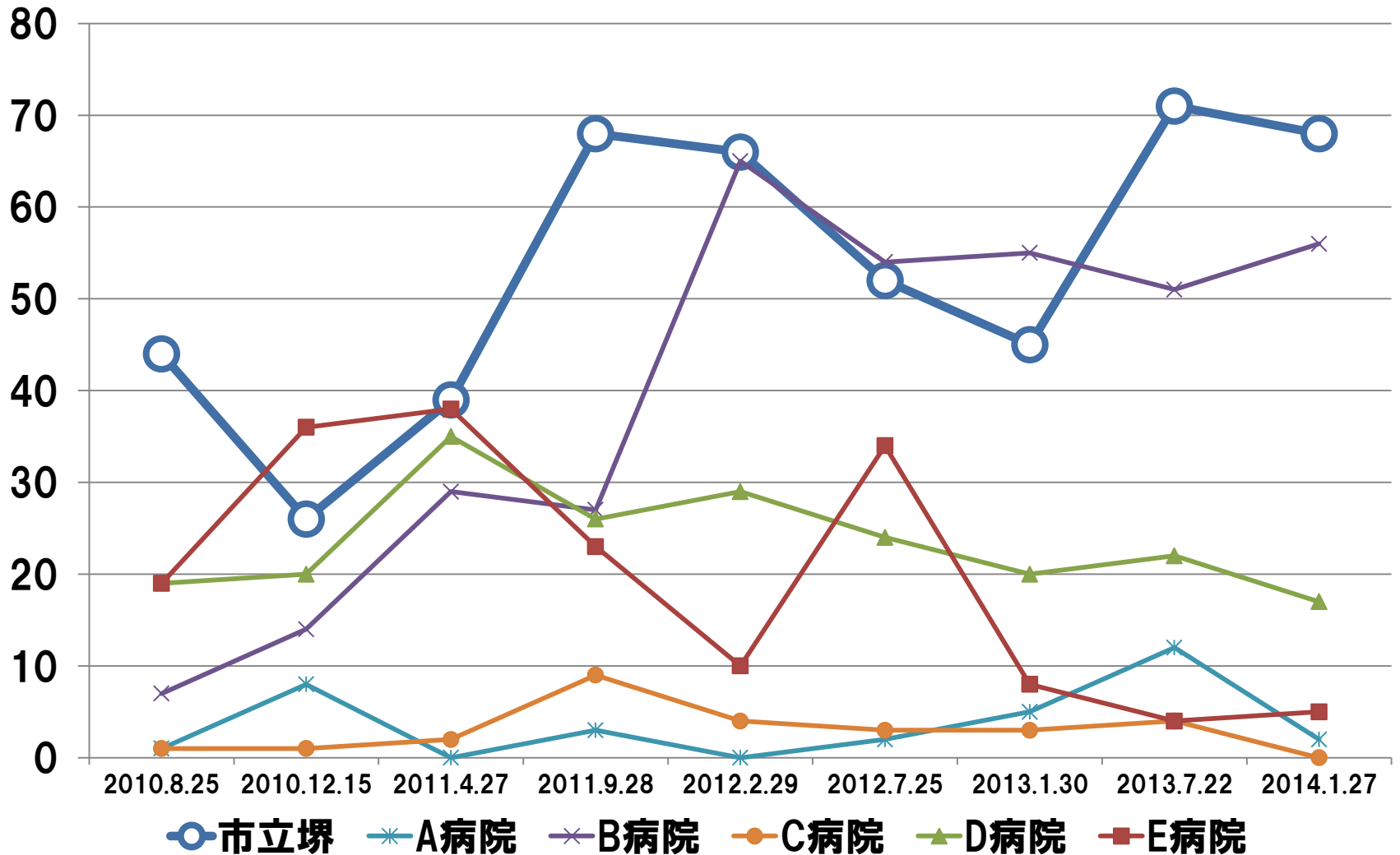
日本消化器内視鏡学会 指導医2名 専門医7名(24年)



日本消化器内視鏡学会 指導施設認定

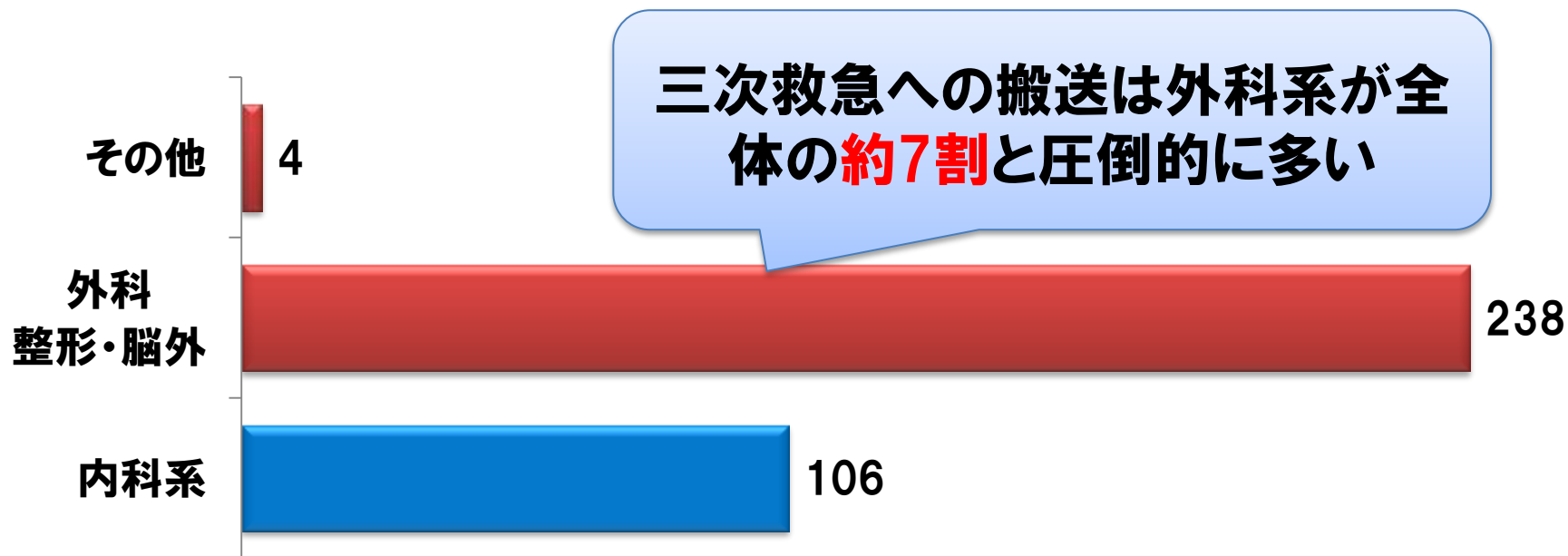
日本消化器内視鏡学会 指導医2名 専門医8名(25年)

# 循環器疾患 対応医療機関





# 管外の救命救急センターへの搬送状況



- 全体に占める外科系の割合は二次救急では約4割であるが、三次救急は約7割となる
- 現在、堺管内から348名(25年度実績)の患者が管外の救命救急センターへ搬送されている
- 新病院移転後は当院が堺医療圏の三次救急患者を全て受け入れるべく準備を行っている

# 管外の救命救急センターへの搬送状況

	近大救命	府立急性期救命	泉州救命	岸和田徳洲会救命	市大救命	その他救命	合計
内科系	50	37	8	2	4	5	106
外科系	95	63	40	24	12	4	238 (262)
その他	1	1	0	1	1	0	4
合計	146	101	48	27	17	9	348 (347)

# 25年度業務実績

## 低侵襲治療

2014年7月23日  
評価委員会

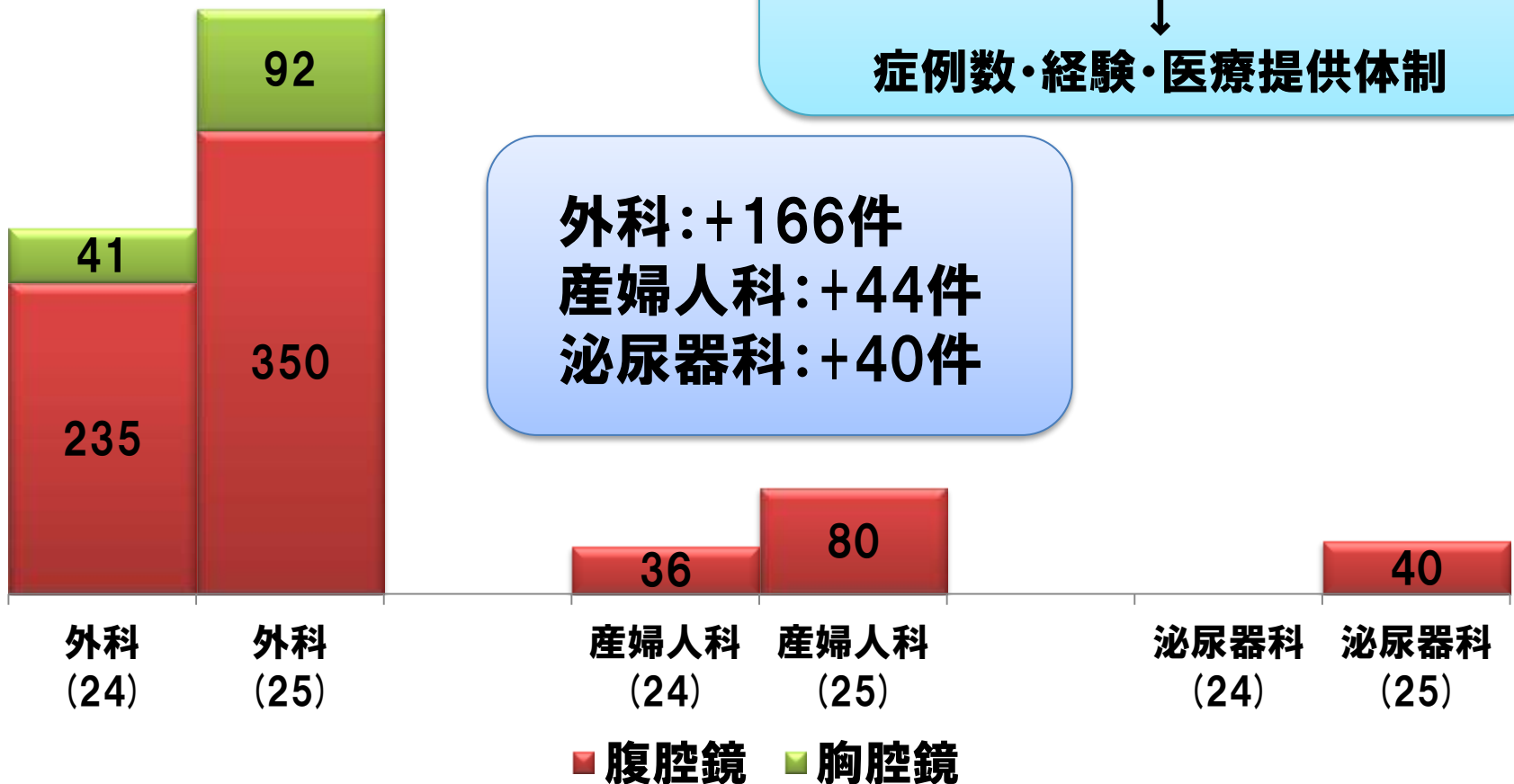
# 診療科別鏡視下手術件数

腹腔鏡下前立腺**悪性腫瘍**手術  
 腹腔鏡下膵体尾部腫瘍切除術  
 腹腔鏡下肝切除術の**施設基準取得**

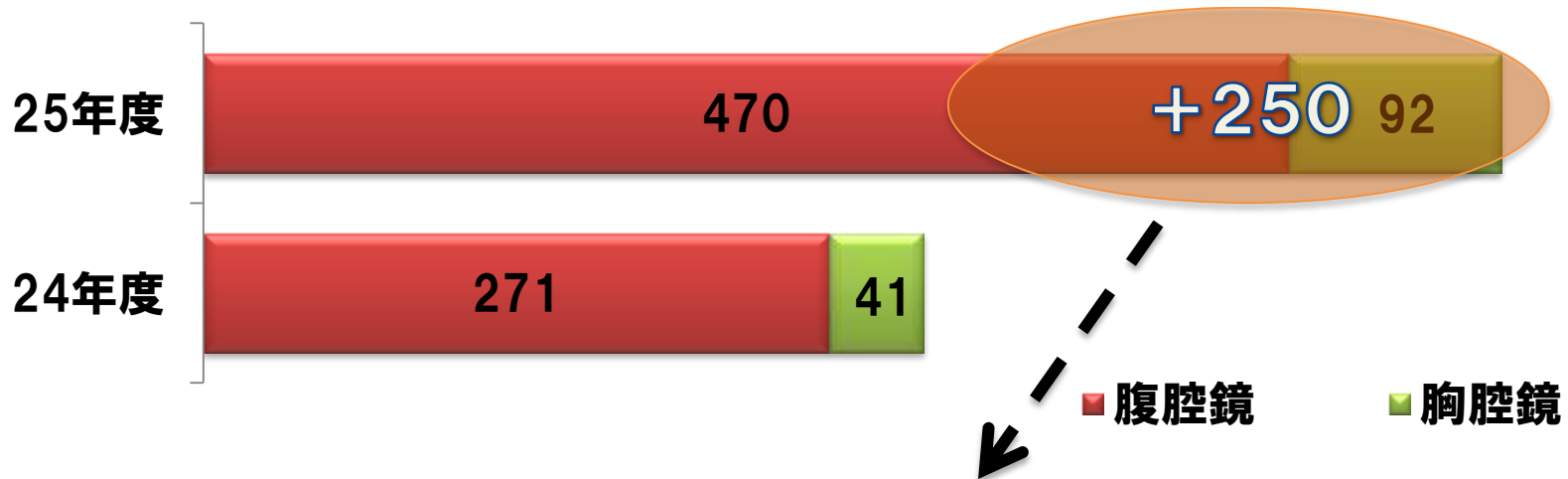


症例数・経験・医療提供体制

外科:+166件  
 産婦人科:+44件  
 泌尿器科:+40件

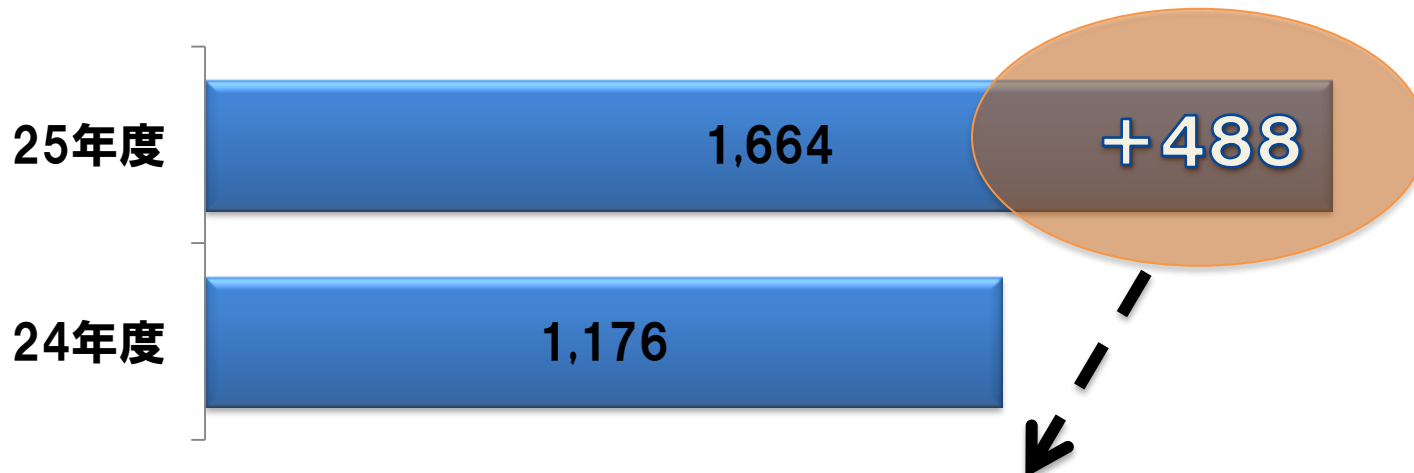


# 鏡視下手術の増加



術式	開腹	鏡視下
胃切除術(悪性腫瘍)	▲15	+24
結腸切除術(悪性腫瘍)	▲17	+34
虫垂切除術	▲29	+53
腎(尿管)悪性腫瘍手術	▲5	+24
肺悪性手術	+1	+19
子宮付属器手術	▲11	+37

# 内視鏡手術の増加



術式	増加件数
内視鏡的消化管止血術	+69件
食道静脈瘤治療(EVL、EIS)	+34件
食道、胃、十二指腸早期悪性腫瘍粘膜下層剥離(ESD)	+30件
大腸早期悪性腫瘍粘膜下層剥離(ESD)	+11件

**緊急性の高い消化管止血術や難易度の高いESDが増加**

日本消化器内視鏡学会指導施設認定

日本消化器内視鏡学会 指導医2名 専門医8名