

平成30年度
就学前障害児の実態

(平成30年6月1日)

目 次

表1	通所施設・通所教室の該当年齢	1
表2	堺市の出生数	1
表3	平成30年調査の全体表	1
表4	全体表の推移(年齢別)	2
表5	全体表の推移(障害別)	2
表6	利用等の状況	2
表7	施設等通所児数	2
表8	施設等通所児数の推移	2
表9	施設等通所児数(年齢別)	2
表10	施設等通所児数(施設別)	3
表11	教室等通所児数	4
表12	教室等通所児数(年齢別)	4
表13	教室等通所児数の推移	4
表14	教室等通所児数(教室別)	4
表15	施設等通所児の通所教室等利用	5
表16	在宅児数	6
表17	在宅児数(年齢別)	6
表18	在宅児数の推移(障害別)	6
表19	在宅児数の推移(年齢別)	6
表20	在宅児数(相談機関別)	7
表21	在宅理由	8、9
表22	手帳の所持状況(年齢別)	10
表23	手帳の所持状況(障害別)	10
表24	発達・障害の程度(施設等通所児)	11
表25	発達・障害の程度(教室等通所児)	12

堺市障害児支援専門部会

(事務局：子ども家庭課)

調査の概要

「堺市就学前障害児の実態把握調査」は、「堺市障害児支援専門部会」が昭和53年度より行っているものです。

この専門部会は「堺市障害者施策推進協議会条例」に基づき設置された部会で、障害児支援の総合的かつ統一的な施策について調査・研究等を行い、その結果を協議会に報告することになっています。

今年の実態把握は平成30年6月1日現在を基準日として市内の関係機関の協力を得て実施されました。調査の対象となったのは、学齢年齢で、平成30年度0～5歳児（平成24年4月2日～平成30年4月1日生まれ）の障害児です。

調査の協力をいただいた機関は、次のとおりです。

大阪府立堺聴覚支援学校	市立幼稚園
えのきはいむ	私立幼稚園
第1もず園	各保健センター
第2もず園	各子育て支援課
第1つぼみ園	児童発達支援事業所
第2つぼみ園	障害児等療育支援事業所
子ども相談所	幼保推進課
ゆうなぎ園（堺市外児童発達支援センター）	子ども家庭課

調査は、関係機関で関わっている対象児一人ひとりについて巻末の「実態把握票」を記入してもらった上で集計を行いました。

表1 通所施設・通所教室の該当年齢

名称		0歳	1歳	2歳	3歳	4歳	5歳
通所施設等	福祉型児童発達支援センター			◎	◎	◎	◎
	医療型児童発達支援センター	◎	◎	◎	◎	◎	◎
	市立幼稚園				◎	◎	◎
	私立幼稚園			◎	◎	◎	◎
	市立保育所	◎	◎	◎	◎	◎	◎
	私立保育園	◎	◎	◎	◎	◎	◎
	認定こども園	◎	◎	◎	◎	◎	◎
	聴覚支援学校幼稚部				◎	◎	◎
	視覚支援学校幼稚部				◎	◎	◎
	児童発達支援事業所	◎	◎	◎	◎	◎	◎
通所教室	堺聴覚支援学校 早期教育相談 (旧堺びよんびよん教室)	◎	◎	◎	◎	◎	◎
	めだか親子教室		◎	◎	◎		
	障害児等療育支援事業	◎	◎	◎	◎	◎	◎
	在宅乳幼児親子教室	◎	◎	◎	◎	◎	◎

(※市立幼稚園の3歳児は堺市立みはら大地幼稚園のみ)

在宅乳幼児親子教室の内訳

- びびこ教室 …… 堺保健センター
- ありんこ教室 …… ちぬが丘保健センター
- パンダ教室 …… 東保健センター
- ひまわり教室 …… 西保健センター
- コアラ教室 …… 南保健センター
- ひよこ教室 …… 北保健センター
- みつばち教室 …… 美原保健センター

表2 堺市の出生数

年	出生数 (人)	指数 (H1=100)	出生率 (人口千対)	(参考)出生率	
				大阪府	全国
平成15年	7,556	88.9	9.5	9.4	8.9
平成16年	7,519	88.4	9.5	9.2	8.8
平成17年	7,499	88.2	9.0	8.6	8.3
平成18年	7,794	91.7	9.4	8.8	8.5
平成19年	7,780	91.5	9.3	8.7	8.6
平成20年	7,765	91.3	9.3	8.8	8.5
平成21年	7,546	88.8	9.0	8.5	8.4
平成22年	7,504	88.3	9.0	8.6	8.5
平成23年	7,350	86.5	8.7	8.5	8.3
平成24年	7,211	84.8	8.6	8.4	8.2
平成25年	7,038	82.8	8.4	8.3	8.2
平成26年	6,859	80.7	8.2	8.1	8.0
平成27年	6,969	82.0	8.3	8.1	8.0
平成28年	6,844	80.5	8.2	7.9	7.8
平成29年	6,366	74.9	7.6	7.7	7.6

※人口動態調査結果(指定統計第5号)

各年1月～12月の出生数 × 1000

出生率 = 各年10月1日現在の国勢調査人口又は推計人口

表3 平成30年調査の全体表

	知的障害	性発達障害(広汎性自閉症スペクトラム障害)	注意欠如・多動症	肢体不自由	身重障害	視覚障害	聴覚障害	内部障害	情緒障害	その他	合計
0歳	13	2	0	7	5	3	8	13	0	1	52
1歳	96	26	8	6	4	1	8	8	3	3	163
2歳	207	76	14	5	6	0	6	8	3	2	327
3歳	221	63	27	6	10	5	5	4	12	2	355
4歳	219	81	53	6	6	2	8	6	11	3	395
5歳	263	138	68	6	10	2	4	8	22	18	539
合計	1019	386	170	36	41	13	39	47	51	29	1831

表4 全体表の推移(年齢別)

年度	0歳	1歳	2歳	3歳	4歳	5歳	合計
平成25年	29	99	277	243	311	389	1348
平成26年	26	103	267	272	335	405	1408
平成27年	24	121	290	222	343	419	1419
平成28年	20	128	290	235	282	417	1372
平成29年	36	159	327	283	399	509	1713
平成30年	52	163	327	355	395	539	1831

表7 施設等通所児数

	知的障害	自閉スペクトラム症(広汎性発達障害)	注意欠如・多動症	肢体不自由	重症心身障害	視覚障害	聴覚障害	内部障害	情緒障害	その他	合計
福祉型児童発達支援センター	144	8	0	0	0	0	0	0	0	0	152
医療型児童発達支援センター	31	0	0	2	19	0	0	0	0	0	52
市立幼稚園	56	27	11	0	0	1	4	2	5	1	107
私立幼稚園	58	61	14	3	0	2	1	1	7	8	155
市立認定こども園(保育所)	116	36	13	3	5	3	5	7	4	9	201
私立認定こども園・保育園	367	172	120	17	4	4	7	17	28	11	747
聴覚支援学校幼稚部	1	0	0	0	0	0	7	0	0	0	8
視覚支援学校幼稚部	0	0	0	0	2	1	0	0	0	0	3
児童発達支援事業所	23	1	0	2	2	0	8	0	1	0	37
その他通園(入所)施設	2	0	0	0	1	0	0	0	1	0	4
合計	798	305	158	27	33	11	32	27	46	29	1466

表5 全体表の推移(障害別)

年度	知的障害	自閉スペクトラム症(広汎性発達障害)	注意欠如・多動症	肢体不自由	重症心身障害	視覚障害	聴覚障害	内部障害	情緒障害	その他	合計
平成25年	825	240	82	37	25	11	29	52	25	22	1348
平成26年	836	262	90	42	22	6	41	59	31	19	1408
平成27年	903	202	102	31	25	6	36	46	55	13	1419
平成28年	840	249	104	34	32	5	32	44	20	12	1372
平成29年	916	370	181	37	36	10	39	60	44	20	1713
平成30年	1019	386	170	36	41	13	39	47	51	29	1831

表8 施設等通所児数の推移

	平成25年	平成26年	平成27年	平成28年	平成29年	平成30年
えのきはいむ	59					
第2もず園	39	154	164	164	158	152
第2つぼみ園	49					
第1もず園	31					
第1つぼみ園	38	67	65	67	61	52
市立幼稚園	166	154	152	123	139	107
私立幼稚園	210	223	150	152	143	155
市立認定こども園(保育所)	145	144	136	113	157	201
私立認定こども園・保育園	253	295	372	362	676	747
聴覚支援学校幼稚部	8	10	9	9	10	8
視覚支援学校幼稚部	1	0	0	0	0	3
児童発達支援事業所		22	22	26	21	37
その他通園(入所)施設	3	8	5	10	8	4
合計	1002	1077	1075	1026	1373	1466

表6 利用等の状況

	知的障害	自閉スペクトラム症(広汎性発達障害)	注意欠如・多動症	肢体不自由	重症心身障害	視覚障害	聴覚障害	内部障害	情緒障害	その他	合計
施設等通所児	798	305	158	27	33	11	32	27	46	29	1466
教室等通所児	166	71	9	3	0	0	7	0	2	0	258
在宅	55	10	3	6	8	2	0	20	3	0	107
合計	1019	386	170	36	41	13	39	47	51	29	1831

表9 施設等通所児数(年齢別)

	知的障害	自閉スペクトラム症(広汎性発達障害)	注意欠如・多動症	肢体不自由	重症心身障害	視覚障害	聴覚障害	内部障害	情緒障害	その他	合計
0歳	7	2	0	3	2	1	2	1	0	1	19
1歳	28	3	3	3	4	1	8	2	2	3	57
2歳	69	23	7	3	4	0	5	7	0	2	120
3歳	213	60	27	6	9	5	5	3	11	2	341
4歳	218	79	53	6	5	2	8	6	11	3	391
5歳	263	138	68	6	9	2	4	8	22	18	538
合計	798	305	158	27	33	11	32	27	46	29	1466

表10 施設等通所児数(施設別)

	年齢	知的障害	自閉スペクトラム症(広汎性発達障害)	注意欠如・多動症	肢体不自由	重症心身障害	視覚障害	聴覚障害	内部障害	情緒障害	その他	合計
福祉型 児童発達支援 センター	0	0	0	0	0	0	0	0	0	0	0	0
	1	0	0	0	0	0	0	0	0	0	0	0
	2	10	0	0	0	0	0	0	0	0	0	10
	3	53	4	0	0	0	0	0	0	0	0	57
	4	44	2	0	0	0	0	0	0	0	0	46
	5	37	2	0	0	0	0	0	0	0	0	39
	合計	144	8	0	0	0	0	0	0	0	0	152

	年齢	知的障害	自閉スペクトラム症(広汎性発達障害)	注意欠如・多動症	肢体不自由	重症心身障害	視覚障害	聴覚障害	内部障害	情緒障害	その他	合計
私立認定こども 園・保育園・地域 型保育事業施設	0	3	2	0	2	1	0	0	0	0	0	8
	1	13	3	3	2	1	1	2	1	2	2	30
	2	41	21	7	3	1	0	3	6	0	0	82
	3	109	32	22	3	1	2	0	2	6	1	178
	4	91	46	43	3	0	1	1	3	8	1	197
	5	110	68	45	4	0	0	1	5	12	7	252
	合計	367	172	120	17	4	4	7	17	28	11	747

	年齢	知的障害	自閉スペクトラム症(広汎性発達障害)	注意欠如・多動症	肢体不自由	重症心身障害	視覚障害	聴覚障害	内部障害	情緒障害	その他	合計
医療型 児童発達支援 センター	0	0	0	0	0	0	0	0	0	0	0	0
	1	7	0	0	1	2	0	0	0	0	0	10
	2	8	0	0	0	3	0	0	0	0	0	11
	3	12	0	0	1	7	0	0	0	0	0	20
	4	1	0	0	0	1	0	0	0	0	0	2
	5	3	0	0	0	6	0	0	0	0	0	9
	合計	31	0	0	2	19	0	0	0	0	0	52

	年齢	知的障害	自閉スペクトラム症(広汎性発達障害)	注意欠如・多動症	肢体不自由	重症心身障害	視覚障害	聴覚障害	内部障害	情緒障害	その他	合計
聴覚支援学校 幼稚園部	0	0	0	0	0	0	0	0	0	0	0	0
	1	0	0	0	0	0	0	0	0	0	0	0
	2	0	0	0	0	0	0	0	0	0	0	0
	3	0	0	0	0	0	0	4	0	0	0	4
	4	0	0	0	0	0	0	2	0	0	0	2
	5	1	0	0	0	0	0	1	0	0	0	2
	合計	1	0	0	0	0	0	7	0	0	0	8

	年齢	知的障害	自閉スペクトラム症(広汎性発達障害)	注意欠如・多動症	肢体不自由	重症心身障害	視覚障害	聴覚障害	内部障害	情緒障害	その他	合計
市立幼稚園	0	0	0	0	0	0	0	0	0	0	0	0
	1	0	0	0	0	0	0	0	0	0	0	0
	2	0	0	0	0	0	0	0	0	0	0	0
	3	3	0	1	0	0	0	0	0	0	0	4
	4	19	8	3	0	0	3	2	1	0	0	36
	5	34	19	7	0	0	1	1	0	4	1	67
	合計	56	27	11	0	0	4	2	5	1	1	107

	年齢	知的障害	自閉スペクトラム症(広汎性発達障害)	注意欠如・多動症	肢体不自由	重症心身障害	視覚障害	聴覚障害	内部障害	情緒障害	その他	合計
視覚支援学校 幼稚園部	0	0	0	0	0	0	0	0	0	0	0	0
	1	0	0	0	0	0	0	0	0	0	0	0
	2	0	0	0	0	0	0	0	0	0	0	0
	3	0	0	0	0	0	1	0	0	0	0	1
	4	0	0	0	0	1	0	0	0	0	0	1
	5	0	0	0	0	1	0	0	0	0	0	1
	合計	0	0	0	0	2	1	0	0	0	0	3

	年齢	知的障害	自閉スペクトラム症(広汎性発達障害)	注意欠如・多動症	肢体不自由	重症心身障害	視覚障害	聴覚障害	内部障害	情緒障害	その他	合計
私立幼稚園	0	0	0	0	0	0	0	0	0	0	0	0
	1	0	0	0	0	0	0	0	0	0	0	0
	2	0	0	0	0	0	0	0	0	0	0	0
	3	7	14	1	0	0	1	0	1	1	0	25
	4	21	13	4	2	0	1	0	0	0	1	42
	5	30	34	9	1	0	1	0	6	7	8	88
	合計	58	61	14	3	0	2	1	7	8	9	155

	年齢	知的障害	自閉スペクトラム症(広汎性発達障害)	注意欠如・多動症	肢体不自由	重症心身障害	視覚障害	聴覚障害	内部障害	情緒障害	その他	合計
児童発達支援 事業所	0	4	0	0	1	0	0	2	0	0	0	7
	1	5	0	0	0	0	0	4	0	0	0	9
	2	4	1	0	0	0	0	2	0	0	0	7
	3	7	0	0	0	0	0	0	0	1	0	8
	4	2	0	0	0	0	0	0	0	0	0	2
	5	1	0	0	1	2	0	0	0	0	0	4
	合計	23	1	0	2	2	0	8	0	1	0	37

	年齢	知的障害	自閉スペクトラム症(広汎性発達障害)	注意欠如・多動症	肢体不自由	重症心身障害	視覚障害	聴覚障害	内部障害	情緒障害	その他	合計
市立認定こども 園(保育所)	0	0	0	0	1	1	0	1	0	1	4	4
	1	3	0	0	1	0	2	1	0	1	8	8
	2	6	1	0	0	0	0	1	0	2	10	10
	3	21	10	3	2	1	1	1	0	3	1	43
	4	39	10	3	1	2	0	2	1	1	1	60
	5	47	15	7	0	0	1	0	3	0	3	76
	合計	116	36	13	3	5	3	5	7	4	9	201

	年齢	知的障害	自閉スペクトラム症(広汎性発達障害)	注意欠如・多動症	肢体不自由	重症心身障害	視覚障害	聴覚障害	内部障害	情緒障害	その他	合計
その他通園 (入所)施設	0	0	0	0	0	0	0	0	0	0	0	0
	1	0	0	0	0	0	0	0	0	0	0	0
	2	0	0	0	0	0	0	0	0	0	0	0
	3	1	0	0	0	0	0	0	0	0	0	1
	4	1	0	0	0	1	0	0	0	1	0	3
	5	0	0	0	0	0	0	0	0	0	0	0
	合計	2	0	0	0	1	0	0	0	1	0	4

表11 教室等通所児数

	知的障害	性自閉スペクトラム症(広汎性発達障害)	注意欠如・多動症	肢体不自由	重症心身障害	視覚障害	聴覚障害	内部障害	情緒障害	その他	合計
堺聴覚支援学校 早期教育相談 (旧堺びよんびよん教室)	0	0	0	0	0	0	7	0	0	0	7
めだか親子教室	57	17	1	0	0	0	0	0	0	0	75
障害児等療育支援事業所	4	4	0	0	0	0	0	0	0	0	8
在宅乳幼児親子教室	88	39	6	1	0	0	0	0	0	0	134
その他通所教室	17	11	2	2	0	0	0	0	2	0	34
合計	166	71	9	3	0	0	7	0	2	0	258

表14 教室等通所児数(教室別)

	年齢	知的障害	性自閉スペクトラム症(広汎性発達障害)	注意欠如・多動症	肢体不自由	重症心身障害	視覚障害	聴覚障害	内部障害	情緒障害	その他	合計
堺聴覚支援学校 早期教育相談 (旧堺びよんびよん教室)	0	0	0	0	0	0	0	6	0	0	0	6
	1	0	0	0	0	0	0	0	0	0	0	0
	2	0	0	0	0	0	0	1	0	0	0	1
	3	0	0	0	0	0	0	0	0	0	0	0
	4	0	0	0	0	0	0	0	0	0	0	0
	5	0	0	0	0	0	0	0	0	0	0	0
合計	0	0	0	0	0	0	7	0	0	0	7	

めだか親子教室	0	0	0	0	0	0	0	0	0	0	0	0
	1	0	0	0	0	0	0	0	0	0	0	0
	2	51	15	1	0	0	0	0	0	0	0	67
	3	5	2	0	0	0	0	0	0	0	0	7
	4	1	0	0	0	0	0	0	0	0	0	1
	5	0	0	0	0	0	0	0	0	0	0	0
合計	57	17	1	0	0	0	0	0	0	0	0	75

表12 教室等通所児数(年齢別)

	知的障害	性自閉スペクトラム症(広汎性発達障害)	注意欠如・多動症	肢体不自由	重症心身障害	視覚障害	聴覚障害	内部障害	情緒障害	その他	合計
0歳	3	0	0	0	0	0	6	0	0	0	9
1歳	38	19	3	1	0	0	0	0	0	0	61
2歳	118	50	6	2	0	0	1	0	2	0	179
3歳	6	2	0	0	0	0	0	0	0	0	8
4歳	1	0	0	0	0	0	0	0	0	0	1
5歳	0	0	0	0	0	0	0	0	0	0	0
合計	166	71	9	3	0	0	7	0	2	0	258

障害児等療育支援事業所	0	3	0	0	0	0	0	0	0	0	0	3
	1	0	4	0	0	0	0	0	0	0	0	4
	2	1	0	0	0	0	0	0	0	0	0	1
	3	0	0	0	0	0	0	0	0	0	0	0
	4	0	0	0	0	0	0	0	0	0	0	0
	5	0	0	0	0	0	0	0	0	0	0	0
合計	4	4	0	0	0	0	0	0	0	0	8	

在宅乳幼児親子教室	0	0	0	0	0	0	0	0	0	0	0	0
	1	37	14	3	1	0	0	0	0	0	0	55
	2	50	25	3	0	0	0	0	0	0	0	78
	3	1	0	0	0	0	0	0	0	0	0	1
	4	0	0	0	0	0	0	0	0	0	0	0
	5	0	0	0	0	0	0	0	0	0	0	0
合計	88	39	6	1	0	0	0	0	0	0	0	134

その他通所教室	0	0	0	0	0	0	0	0	0	0	0	0
	1	1	1	0	0	0	0	0	0	0	0	2
	2	16	10	2	2	0	0	0	0	2	0	32
	3	0	0	0	0	0	0	0	0	0	0	0
	4	0	0	0	0	0	0	0	0	0	0	0
	5	0	0	0	0	0	0	0	0	0	0	0
合計	17	11	2	2	0	0	0	0	2	0	0	34

表13 教室等通所児数の推移

	平成25年	平成26年	平成27年	平成28年	平成29年	平成30年
堺聴覚支援学校 早期教育相談 (旧堺びよんびよん教室)	8	7	4	6	12	7
泉北びよんびよん (難聴児)教室						
ポニーの学校						
はいはい教室						
めだか親子教室	83	90	88	91	68	75
障害児等療育支援事業所			10	3	7	8
在宅乳幼児親子教室	148	152	152	133	142	134
その他通所教室	4	10	13	15	24	34
合計	243	259	267	248	253	258

表15-1 施設等通所児の通所教室等利用(のべ)

	児童発達支援センター 福祉型	児童発達支援センター 医療型	市立幼稚園	私立幼稚園	市立認定こども園 (保育所)	私立認定こども園・保育園・ 地域型保育事業施設	聴覚支援学校幼稚部	視覚支援学校幼稚部	並行通園 (おひさま・つばさ)	児童発達支援事業所	堺聴覚支援学校 早期教育相談 (旧堺びよんびよん教室)	めだか親子教室	障害児等療育支援事業所	在宅乳幼児親子教室	その他通園(入所)施設	その他通所教室	在宅	合計
福祉型 児童発達支援センター	0	0	0	1	0	0	0	0	0	80	0	0	0	0	0	1	0	82
医療型 児童発達支援センター	0	0	0	0	0	0	0	0	0	22	0	0	0	0	0	1	0	23
市立幼稚園	2	0	0	0	0	0	0	7	23	0	0	1	0	0	0	0	0	33
私立幼稚園	0	0	0	0	0	0	0	23	22	0	0	8	0	0	3	0	0	56
市立認定こども園 (保育所)	0	0	0	0	0	0	1	1	10	25	2	2	3	0	0	1	0	45
私立認定こども園・保育園・ 地域型保育事業施設	4	0	0	0	0	0	0	3	48	68	3	17	7	0	0	3	0	153
聴覚支援学校幼稚部	0	0	0	0	0	0	0	0	0	0	0	0	0	0	0	0	0	0
視覚支援学校幼稚部	0	2	0	0	0	0	0	0	0	2	0	0	0	0	0	0	0	4
並行通園 (おひさま・つばさ)	0	0	0	0	0	0	0	0	0	0	0	0	0	0	0	0	0	0
児童発達支援事業所	0	4	0	0	0	1	0	0	0	0	2	0	0	0	0	0	0	7
堺聴覚支援学校 早期教育相談 (旧堺びよんびよん教室)	0	0	0	0	0	0	0	0	5	0	0	0	0	0	0	0	0	5
めだか親子教室	0	0	0	0	0	0	0	0	0	0	0	0	0	0	0	0	0	0
障害児等療育支援事業所	0	0	0	0	0	0	0	0	0	0	0	0	0	3	0	0	0	3
在宅乳幼児親子教室	0	0	0	0	0	0	0	0	0	0	0	0	0	0	2	0	0	2
その他通園(入所)施設	0	0	0	1	1	0	0	0	0	0	0	0	0	0	0	0	0	2
その他通所教室	1	0	0	0	0	0	0	0	1	0	0	0	0	6	0	0	0	8
その他	0	0	0	0	0	0	0	0	0	0	0	0	0	0	0	0	0	0
在宅	0	0	0	0	0	0	0	0	0	0	0	0	1	0	0	0	0	1

表15-2 (障害別)

	知的障害	自閉スペクトラム 症(広汎性発 達障害)	注意欠如・ 多動症	肢体不自 由	重症心身 障害	視覚障 害	聴覚障 害	内部障 害	情緒障 害	その他	合計
福祉型 児童発達支援センター	81	2	0	0	0	0	0	0	0	0	83
医療型 児童発達支援センター	15	0	0	2	7	0	0	0	0	0	24
市立幼稚園	23	6	1	0	0	0	3	0	0	0	33
私立幼稚園	21	22	4	0	0	0	1	0	0	0	48
市立認定こども園(保育所)	28	7	0	2	0	1	5	0	0	1	44
私立認定こども園・保育園・ 地域型保育事業施設	97	27	8	2	4	2	5	1	1	1	148
聴覚支援学校幼稚部	1	0	0	0	0	0	0	0	0	0	1
視覚支援学校幼稚部	0	0	0	0	2	0	0	0	0	0	2
並行通園 (おひさま・つばさ)	0	0	0	0	0	0	0	0	0	0	0
児童発達支援事業所	4	0	0	1	1	0	2	0	1	0	9
堺聴覚支援学校 早期教育相談 (旧堺びよんびよん教室)	0	0	0	0	0	0	5	0	0	0	5
めだか親子教室	0	0	0	0	0	0	0	0	0	0	0
障害児等療育支援事業所	1	2	0	0	0	0	0	0	0	0	3
在宅乳幼児親子教室	1	1	0	0	0	0	0	0	0	0	2
その他通園(入所)施設	1	0	0	0	0	0	0	0	1	0	2
その他通所教室	4	2	1	1	0	0	0	0	0	0	8
その他	0	0	0	0	0	0	0	0	0	0	0
在宅	1	0	0	0	0	0	0	0	0	0	1

表15-3 (年齢・障害別)

	知的障害	性 発 達 障 害	自閉スペクト ラム症(広汎 性発達障 害)	注意欠如・ 多動症	肢 体 不 自 由	重 症 心 身 障 害	視 覚 障 害	聴 覚 障 害	内 部 障 害	情 緒 障 害	そ の 他	合計
0歳	0	0	0	0	1	1	5	0	0	0	0	7
1歳	3	2	0	1	1	1	5	0	0	0	0	13
2歳	28	8	1	1	2	0	4	1	0	0	0	45
3歳	59	10	4	3	5	0	1	0	1	0	0	83
4歳	66	8	2	2	1	1	4	0	1	0	0	85
5歳	122	41	7	1	4	0	2	0	1	2	2	180
合計	278	69	14	8	14	3	21	1	3	2	2	413

表16 在宅児数

	知的障害	自閉スペクトラム症(広汎性発達障害)	注意欠如・多動症	肢体不自由	重症心身障害	視覚障害	聴覚障害	内部障害	情緒障害	その他	合計
家児相	0	0	0	0	0	0	0	0	0	0	0
堺HC	7	0	1	0	1	0	0	2	0	0	11
ちめが丘HC	0	0	0	2	0	0	0	1	0	0	3
中HC	8	0	1	0	0	0	0	1	0	0	10
東HC	5	1	0	1	2	0	0	0	0	0	9
西HC	4	0	1	0	1	1	0	3	0	0	10
南HC	15	2	0	2	2	0	0	10	0	0	31
北HC	14	5	0	1	2	1	0	2	3	0	28
4・5歳児発達相談	0	1	0	0	0	0	0	0	0	0	1
美原HC	1	1	0	0	0	0	0	1	0	0	3
障害児等療育支援事業所	1	0	0	0	0	0	0	0	0	0	1
合計	55	10	3	6	8	2	0	20	3	0	107

表17 在宅児数(年齢別)

	知的障害	自閉スペクトラム症(広汎性発達障害)	注意欠如・多動症	肢体不自由	重症心身障害	視覚障害	聴覚障害	内部障害	情緒障害	その他	合計
0歳	3	0	0	4	3	2	0	12	0	0	24
1歳	30	4	2	2	0	0	0	6	1	0	45
2歳	20	3	1	0	2	0	0	1	1	0	28
3歳	2	1	0	0	1	0	0	1	1	0	6
4歳	0	2	0	0	1	0	0	0	0	0	3
5歳	0	0	0	0	1	0	0	0	0	0	1
合計	55	10	3	6	8	2	0	20	3	0	107

表18 在宅児数の推移(障害別)

	平成25年	平成26年	平成27年	平成28年	平成29年	平成30年
知的障害	63	48	44	65	43	55
自閉スペクトラム症(広汎性発達障害)	7	7	6	11	10	10
注意欠如・多動症	1	1	2	2	4	3
肢体不自由	6	1	6	4	7	6
重症心身障害	12	8	10	7	12	8
視覚障害	0	0	0	0	0	2
聴覚障害	2	0	1	1	0	0
内部障害	11	7	8	8	11	20
情緒障害	0	0	0	0	0	3
その他	1	0	0	0	0	0
合計	103	72	77	98	87	107

表19 在宅児数の推移(年齢別)

	平成25年	平成26年	平成27年	平成28年	平成29年	平成30年
0歳	26	8	13	13	18	24
1歳	32	33	30	39	34	45
2歳	28	17	25	33	25	28
3歳	14	10	5	10	9	6
4歳	3	3	3	2	1	3
5歳	0	1	1	1	0	1
合計	103	72	77	98	87	107

表20 在宅児数(相談機関別)

	年齢	知的障害	自閉症・アスペルger症(広汎性発達障害)	注意欠如・多動症	肢体不自由障害	重症心身障害	視覚障害	聴覚障害	内部障害	情緒障害	その他	合計
家児相	0	0	0	0	0	0	0	0	0	0	0	0
	1	0	0	0	0	0	0	0	0	0	0	0
	2	0	0	0	0	0	0	0	0	0	0	0
	3	0	0	0	0	0	0	0	0	0	0	0
	4	0	0	0	0	0	0	0	0	0	0	0
	5	0	0	0	0	0	0	0	0	0	0	0
	合計	0	0	0	0	0	0	0	0	0	0	0

	年齢	知的障害	自閉症・アスペルger症(広汎性発達障害)	注意欠如・多動症	肢体不自由障害	重症心身障害	視覚障害	聴覚障害	内部障害	情緒障害	その他	合計
西HC	0	0	0	0	0	1	1	0	0	0	0	2
	1	2	0	0	0	0	0	0	3	0	0	5
	2	2	0	1	0	0	0	0	0	0	0	3
	3	0	0	0	0	0	0	0	0	0	0	0
	4	0	0	0	0	0	0	0	0	0	0	0
	5	0	0	0	0	0	0	0	0	0	0	0
	合計	4	0	1	0	1	1	0	3	0	0	10

	年齢	知的障害	自閉症・アスペルger症(広汎性発達障害)	注意欠如・多動症	肢体不自由障害	重症心身障害	視覚障害	聴覚障害	内部障害	情緒障害	その他	合計
堺HC	0	1	0	0	0	0	0	0	2	0	0	3
	1	4	0	1	0	0	0	0	0	0	0	5
	2	2	0	0	0	1	0	0	0	0	0	3
	3	0	0	0	0	0	0	0	0	0	0	0
	4	0	0	0	0	0	0	0	0	0	0	0
	5	0	0	0	0	0	0	0	0	0	0	0
	合計	7	0	1	0	1	0	0	2	0	0	11

	年齢	知的障害	自閉症・アスペルger症(広汎性発達障害)	注意欠如・多動症	肢体不自由障害	重症心身障害	視覚障害	聴覚障害	内部障害	情緒障害	その他	合計
南HC	0	0	0	0	0	2	0	0	6	0	0	8
	1	10	0	0	2	0	0	0	3	0	0	15
	2	4	1	0	0	0	0	0	0	0	0	5
	3	1	1	0	0	0	0	0	1	0	0	3
	4	0	0	0	0	0	0	0	0	0	0	0
	5	0	0	0	0	0	0	0	0	0	0	0
	合計	15	2	0	2	2	0	0	10	0	0	31

	年齢	知的障害	自閉症・アスペルger症(広汎性発達障害)	注意欠如・多動症	肢体不自由障害	重症心身障害	視覚障害	聴覚障害	内部障害	情緒障害	その他	合計
ちぬが丘HC	0	0	0	0	2	0	0	0	1	0	0	3
	1	0	0	0	0	0	0	0	0	0	0	0
	2	0	0	0	0	0	0	0	0	0	0	0
	3	0	0	0	0	0	0	0	0	0	0	0
	4	0	0	0	0	0	0	0	0	0	0	0
	5	0	0	0	0	0	0	0	0	0	0	0
	合計	0	0	0	2	0	0	0	1	0	0	3

	年齢	知的障害	自閉症・アスペルger症(広汎性発達障害)	注意欠如・多動症	肢体不自由障害	重症心身障害	視覚障害	聴覚障害	内部障害	情緒障害	その他	合計
北HC	0	2	0	0	1	0	1	0	1	0	0	5
	1	6	3	0	0	0	0	0	0	1	0	10
	2	5	2	0	0	0	0	0	1	1	0	9
	3	1	0	0	0	1	0	0	0	1	0	3
	4	0	0	0	0	1	0	0	0	0	0	1
	5	0	0	0	0	0	0	0	0	0	0	0
	合計	14	5	0	1	2	1	0	2	3	0	28

	年齢	知的障害	自閉症・アスペルger症(広汎性発達障害)	注意欠如・多動症	肢体不自由障害	重症心身障害	視覚障害	聴覚障害	内部障害	情緒障害	その他	合計
中HC	0	0	0	0	0	0	0	0	1	0	0	1
	1	4	0	1	0	0	0	0	0	0	0	5
	2	4	0	0	0	0	0	0	0	0	0	4
	3	0	0	0	0	0	0	0	0	0	0	0
	4	0	0	0	0	0	0	0	0	0	0	0
	5	0	0	0	0	0	0	0	0	0	0	0
	合計	8	0	1	0	0	0	0	1	0	0	10

	年齢	知的障害	自閉症・アスペルger症(広汎性発達障害)	注意欠如・多動症	肢体不自由障害	重症心身障害	視覚障害	聴覚障害	内部障害	情緒障害	その他	合計
4・5歳児発達相談	0	0	0	0	0	0	0	0	0	0	0	0
	1	0	0	0	0	0	0	0	0	0	0	0
	2	0	0	0	0	0	0	0	0	0	0	0
	3	0	0	0	0	0	0	0	0	0	0	0
	4	0	1	0	0	0	0	0	0	0	0	1
	5	0	0	0	0	0	0	0	0	0	0	0
	合計	0	1	0	0	0	0	0	0	0	0	1

	年齢	知的障害	自閉症・アスペルger症(広汎性発達障害)	注意欠如・多動症	肢体不自由障害	重症心身障害	視覚障害	聴覚障害	内部障害	情緒障害	その他	合計
東HC	0	0	0	0	1	0	0	0	0	0	0	1
	1	3	1	0	0	0	0	0	0	0	0	4
	2	2	0	0	0	1	0	0	0	0	0	3
	3	0	0	0	0	0	0	0	0	0	0	0
	4	0	0	0	0	0	0	0	0	0	0	0
	5	0	0	0	0	1	0	0	0	0	0	1
	合計	5	1	0	1	2	0	0	0	0	0	9

	年齢	知的障害	自閉症・アスペルger症(広汎性発達障害)	注意欠如・多動症	肢体不自由障害	重症心身障害	視覚障害	聴覚障害	内部障害	情緒障害	その他	合計
美原HC	0	0	0	0	0	0	0	0	1	0	0	1
	1	1	0	0	0	0	0	0	0	0	0	1
	2	0	0	0	0	0	0	0	0	0	0	0
	3	0	0	0	0	0	0	0	0	0	0	0
	4	0	1	0	0	0	0	0	0	0	0	1
	5	0	0	0	0	0	0	0	0	0	0	0
	合計	1	1	0	0	0	0	0	1	0	0	3

	年齢	知的障害	自閉症・アスペルger症(広汎性発達障害)	注意欠如・多動症	肢体不自由障害	重症心身障害	視覚障害	聴覚障害	内部障害	情緒障害	その他	合計
障害児等療育支援事業所	0	0	0	0	0	0	0	0	0	0	0	0
	1	0	0	0	0	0	0	0	0	0	0	0
	2	1	0	0	0	0	0	0	0	0	0	1
	3	0	0	0	0	0	0	0	0	0	0	0
	4	0	0	0	0	0	0	0	0	0	0	0
	5	0	0	0	0	0	0	0	0	0	0	0
	合計	1	0	0	0	0	0	0	0	0	0	1

表21 在宅理由

主障害名	年齢	在宅理由
知的障害	0	第1もず園申請中。まずは生活リズムを整えるようにと言われ、次年度より利用予定。
	0	母、育休中のため
	0	母子センター通院中
	1	1歳半健診後、心理検査待ち
	1	1歳半健診後の発達検査待ちのため
	1	2歳相談で発達確認予定
	1	こども園の園庭開放に少しずつ行き始めている
	1	リハ(PT)利用中。歩行獲得後は教室参加予定。
	1	教室へ通う交通手段なし。第2子も生まれたところ。
	1	近大病院のリハビリ、訪問リハ
	1	現在もず診、母子センター通院のみ。歩行不安定なため所属できず。
	1	今後、在宅乳幼児親子教室利用予定。
	1	在宅乳幼児親子教室対象だが待機となったため
	1	在宅乳幼児親子教室待機のため
	1	在宅乳幼児親子教室待機中
	1	生活リズムの乱れを理由に在宅乳幼児親子教室には参加できないと拒否。
	1	双胎で、母が2人を連れて出るエネルギーがない
	1	通院中
	1	通園希望
	1	低年齢のため、最近の健診で発覚したため
	1	発達相談実施待ち
	1	病院通院中(診察、リハビリ)
	1	保育所申請するも待機
	1	母、発達障害の認識なし
	1	母と連絡が取りづらい
	1	母就労中、保育所申請に向けて動いている
	1	幼教案内中
	1	幼児教室に入室するも参加せず
	2	8月で幼教退室、秋から児童発達支援を利用予定
	2	H30.4から在宅乳幼児親子教室在籍であったが習い事と日曜日がかさなり退室
	2	H30.9月に出産を控えているため、本児幼児教室待機中
	2	H30後期めだか申請(H30前期めだか申請辞退)
	2	めだか親子教室申し込み予定
	2	距離的に幼児教室参加が難しい、次年度は保育園か幼稚園に入園するため園庭開放参加
	2	後期めだか親子教室申し込み中
	2	在宅乳幼児教室待ち
	2	在宅乳幼児親子教室待機のため
	2	親の体調、就労を理由に親子教室に参加できない
	2	第2子の出産とかさなったため
	2	第2子出産したばかりで落ち着いたためめだか教室考えている
	2	保護者が必要性を認めない
2	母が集団苦手で幼児教室などは拒否。夏からプレ幼稚園予定。	
2	母の希望なし	
2	母の妊娠により通所が困難なため。これまで何度か誘いかけはしたが希望なし。	
2	慢性肺疾患があり、入退院を繰り返していた。ペガサス訪問診療利用。	
2	幼児教室参加予定だったが、体調不良で欠席。未参加のまま、その後、母の出産があり一旦教室退室で在宅になった。	
2	両親とも療育等希望せず	
3	リハには通っているが、療育には消極的。	
3	年中から幼稚園希望。父疾病があり療養のためなかなか支援には至らず。	

表21 在宅理由

自閉スペクトラム症 (広汎性発達障害)	1	ひよこ教室待機
	1	ひよこ教室待機中
	1	母が心配しておらず、療育に消極的
	1	幼児教室入所予定 前期きらきらクラブ紹介
	2	年少から幼稚園を希望
	2	母の希望
	2	幼児教室卒業後、幼稚園入園までのインターバル中
	3	外国人で出入国があること、母の妊娠・出産があったことにより療養にむすびつかないため
	4	H30.4～新金岡幼稚園入園するも、5月に退園
	4	保護者の考えで行かせていない
注意欠如・多動症	1	こども園待機。療育検討中のため。
	1	めだか親子教室申請中
	2	母が第2子出産のため教室参加できず
肢体不自由	0	H30.5手術済
	0	医療機関でのリハビリに通っている
	0	母、育児休暇中。訪問リハビリ利用。
	0	母の就労と子供の治療の調整で預け先を検討中
	1	1歳児であり、母が在宅にて養育している
	1	母が希望していないため
	0	手術後在宅療養中、今後リハや通園に向けて動いていく予定あり
重症心身障害	0	長期入院、治療の影響で予防接種が受けられず、集団参加は予防接種開始以後と主治医より指示されているため
	0	通院中
	2	医療的ケアが必要なため
	2	訪問リハビリ利用中
	3	第1もず園申請予定
	4	人工呼吸器装着中、状態が不安定なため
	5	ほとんど入院していた
視覚障害	0	検査、治療のため入院を繰り返している(母子センター、静岡てんかん・神経医療センター)
	0	視覚支援学校について情報提供予定
内部障害	0	H30.6に手術したばかりであるため
	0	往診、訪問看護のみ利用
	0	近畿大学医学部附属病院入院中
	0	在宅酸素が必要であるため
	0	出後間もなく、集団はまだ禁忌のため
	0	障害が心配で少しでも一緒にいたい。通院、歩行リハビリ中。
	0	入院期間が長く、退院後も手術があり最近自宅に戻ってきたため
	0	入退院を繰り返している
	0	病院のPT(1/W)、つぼみ診(1/W)
	0	保育所希望だが断られた
	0	保育所申請し待機中
	0	母、育児休暇中のため、訪問看護利用
	1	1歳児で親が在宅で養育している
	1	近大HP通院中
	1	主治医より利用をすすめられていない
	1	通える場が無い。現在月1回PTリハは受けている
	1	保育園の園庭開放を利用
	1	母子センター通院中
	2	H29年度DrStop、H30後期めだか検討
	3	在宅療養安定し、児童発達支援センター申請検討中
情緒障害	1	在宅乳幼児親子教室待機中
	2	園庭開放等で所属検討中のため
	3	新金岡幼稚園H30.4月入園後、5月自主退園

表22 手帳の所持状況(年齢別)

(1)療育手帳

	0歳	1歳	2歳	3歳	4歳	5歳	合計
A(重度)	1	2	6	27	22	39	97
B1(中度)	0	4	8	25	29	25	91
B2(軽度)	7	11	6	41	49	63	177
小計	8	17	20	93	100	127	365
申請中	0	2	3	4	1	5	15
合計	8	19	23	97	101	132	380

(2)身障手帳

	0歳	1歳	2歳	3歳	4歳	5歳	合計
1級	3	4	11	19	12	15	64
2級	1	0	3	7	8	7	26
3級	3	5	2	1	1	0	12
4級	2	0	1	1	2	3	9
5級	0	0	0	0	0	2	2
6級	0	2	0	1	3	1	7
小計	9	11	17	29	26	28	120
申請中	0	0	1	0	0	0	1
合計	9	11	18	29	26	28	121

(3)精神手帳

	0歳	1歳	2歳	3歳	4歳	5歳	合計
1級	0	0	0	0	0	0	0
2級	0	0	0	1	0	4	5
3級	0	0	0	1	2	3	6
小計	0	0	0	2	2	7	11
申請中	0	0	0	0	0	0	0
合計	0	0	0	2	2	7	11

(4)重複所持

療育手帳	精神	身手	0歳	1歳	2歳	3歳	4歳	5歳	合計
A(重度)	なし	1級	0	2	5	13	7	10	37
		2級	0	0	0	2	3	5	10
		3級	0	0	0	0	1	0	1
		4級	0	0	0	0	0	2	2
		6級	0	0	0	0	1	0	1
	不明	1級	0	0	0	1	1	1	3
	小計	0	2	5	16	13	18	54	
B1(中度)	なし	1級	0	1	0	0	0	0	1
		2級	0	0	0	1	0	0	1
		4級	0	0	0	1	0	0	1
		5級	0	0	0	0	0	1	1
	小計	0	1	0	2	0	1	4	
B2(軽度)	2級	なし	0	0	0	1	0	0	1
	3級	なし	0	0	0	0	0	1	1
	なし	1級	0	0	0	0	1	0	1
		2級	0	0	0	2	0	1	3
		4級	0	0	0	0	1	0	1
6級	0	0	0	0	1	0	1		
合計			0	3	5	21	16	21	66

表23 手帳の所持状況(障害別)

(1)療育手帳

	知的障害	性ラム症・多動症・注意欠如・自閉スペクトラム障害	多動症・注意欠如・自閉スペクトラム障害	肢体不自由	重症心身障害	視覚障害	聴覚障害	内部障害	情緒障害	その他	合計
A(重度)	61	0	0	3	32	1	0	0	0	0	97
B1(中度)	90	0	0	1	0	0	0	0	0	0	91
B2(軽度)	173	0	0	3	0	0	1	0	0	0	177
小計	324	0	0	7	32	1	1	0	0	0	365
申請中	10	3	0	0	2	0	0	0	0	0	15
合計	334	3	0	7	34	1	1	0	0	0	380

(2)身障手帳

	知的障害	性ラム症・多動症・注意欠如・自閉スペクトラム障害	多動症・注意欠如・自閉スペクトラム障害	肢体不自由	重症心身障害	視覚障害	聴覚障害	内部障害	情緒障害	その他	合計
1級	13	0	0	5	33	3	2	7	0	1	64
2級	12	0	0	5	1	0	8	0	0	0	26
3級	2	0	0	3	0	0	7	0	0	0	12
4級	4	0	0	1	1	0	1	2	0	0	9
5級	1	0	0	1	0	0	0	0	0	0	2
6級	3	0	0	0	0	0	4	0	0	0	7
小計	35	0	0	15	35	3	22	9	0	1	120
申請中	0	0	0	1	0	0	0	0	0	0	1
合計	35	0	0	16	35	3	22	9	0	1	121

(3)精神手帳

	知的障害	性ラム症・多動症・注意欠如・自閉スペクトラム障害	多動症・注意欠如・自閉スペクトラム障害	肢体不自由	重症心身障害	視覚障害	聴覚障害	内部障害	情緒障害	その他	合計
1級	0	0	0	0	0	0	0	0	0	0	0
2級	2	3	0	0	0	0	0	0	0	0	5
3級	1	5	0	0	0	0	0	0	0	0	6
小計	3	8	0	0	0	0	0	0	0	0	11
申請中	0	0	0	0	0	0	0	0	0	0	0
合計	3	8	0	0	0	0	0	0	0	0	11

(4)重複所持

療育手帳	精神	身手	知的障害	性ラム症・多動症・注意欠如・自閉スペクトラム障害	多動症・注意欠如・自閉スペクトラム障害	肢体不自由	重症心身障害	視覚障害	聴覚障害	内部障害	情緒障害	その他	合計
A(重度)	なし	1級	7	0	0	0	29	1	0	0	0	0	37
		2級	9	0	0	1	0	0	0	0	0	0	10
		3級	1	0	0	0	0	0	0	0	0	0	1
		4級	2	0	0	0	0	0	0	0	0	0	2
		6級	1	0	0	0	0	0	0	0	0	0	1
	不明	1級	1	0	0	0	2	0	0	0	0	0	3
	小計	21	0	0	1	31	1	0	0	0	0	54	
B1(中度)	なし	1級	0	0	0	1	0	0	0	0	0	0	1
		2級	1	0	0	0	0	0	0	0	0	0	1
		4級	1	0	0	0	0	0	0	0	0	0	1
		5級	1	0	0	0	0	0	0	0	0	0	1
	小計	3	0	0	1	0	0	0	0	0	0	4	
B2(軽度)	2級	なし	1	0	0	0	0	0	0	0	0	0	1
	3級	なし	1	0	0	0	0	0	0	0	0	0	1
	なし	1級	0	0	0	1	0	0	0	0	0	0	1
		2級	0	0	0	2	0	0	1	0	0	0	3
		4級	1	0	0	0	0	0	0	0	0	0	1
		6級	1	0	0	0	0	0	0	0	0	0	1
合計			28	0	0	5	31	1	1	0	0	66	

表24 発達・障害の程度
(施設等通所児)

①対人面

	市立幼稚園	私立幼稚園	市立認定こども園 (保育所)	私立認定こども園 (保育所)	聴覚支援学校 幼稚園部	視覚支援学校 幼稚園部	福祉型児童発達 支援センター	医療型児童発達 支援センター	児童発達支援 事業所	その他通園 (入所)施設	合計
T-1	74	100	125	440	4	0	15	62	10	2	832
T-2	30	48	62	210	2	2	11	51	19	0	435
T-3	2	7	12	76	2	1	9	37	20	0	166
T-4	1	0	2	21	0	0	2	2	3	2	33
合計	107	155	201	747	8	3	37	152	52	4	1466

④行動・感情面

	市立幼稚園	私立幼稚園	市立認定こども園 (保育所)	私立認定こども園 (保育所)	聴覚支援学校 幼稚園部	視覚支援学校 幼稚園部	福祉型児童発達 支援センター	医療型児童発達 支援センター	児童発達支援 事業所	その他通園 (入所)施設	合計
K-1	29	33	59	172	6	1	26	8	20	0	354
K-2	41	54	71	224	1	0	5	42	18	0	456
K-3	26	63	57	282	1	2	4	84	10	2	531
K-4	11	5	14	69	0	0	2	18	4	2	125
合計	107	155	201	747	8	3	37	152	52	4	1466

②言語面

	市立幼稚園	私立幼稚園	市立認定こども園 (保育所)	私立認定こども園 (保育所)	聴覚支援学校 幼稚園部	視覚支援学校 幼稚園部	福祉型児童発達 支援センター	医療型児童発達 支援センター	児童発達支援 事業所	その他通園 (入所)施設	合計
G-1	87	114	137	512	3	1	12	54	8	1	929
G-2	13	37	31	126	3	0	8	21	2	0	241
G-3	6	4	17	46	1	2	5	43	17	1	142
G-4	1	0	16	63	1	0	12	34	25	2	154
合計	107	155	201	747	8	3	37	152	52	4	1466

⑤配慮面

	市立幼稚園	私立幼稚園	市立認定こども園 (保育所)	私立認定こども園 (保育所)	聴覚支援学校 幼稚園部	視覚支援学校 幼稚園部	福祉型児童発達 支援センター	医療型児童発達 支援センター	児童発達支援 事業所	その他通園 (入所)施設	合計
H-1	51	62	92	314	5	2	16	56	32	0	630
H-2	48	87	85	322	2	1	6	72	8	2	633
H-3	8	6	24	111	1	0	15	24	12	2	203
合計	107	155	201	747	8	3	37	152	52	4	1466

③運動面

	市立幼稚園	私立幼稚園	市立認定こども園 (保育所)	私立認定こども園 (保育所)	聴覚支援学校 幼稚園部	視覚支援学校 幼稚園部	福祉型児童発達 支援センター	医療型児童発達 支援センター	児童発達支援 事業所	その他通園 (入所)施設	合計
U-1	100	143	166	676	7	1	15	132	3	2	1245
U-2	6	12	24	49	1	0	5	19	19	1	136
U-3	1	0	10	20	0	2	11	1	22	0	67
U-4	0	0	1	2	0	0	6	0	8	1	18
合計	107	155	201	747	8	3	37	152	52	4	1466

表25 発達・障害の程度
(教室等通所児)

①対人面

	堺聴覚支援学校 早期療育相談 びよん教室 (旧堺びよん 教室)	めだか親子 教室	障害児等療育 支援事業所	在宅乳幼児 親子教室	その他 通所教室	合計
T-1	6	12	2	22	5	47
T-2	1	44	2	71	22	140
T-3	0	17	2	31	5	55
T-4	0	2	2	10	2	16
合計	7	75	8	134	34	258

表26 発達・障害の程度
(在宅)

	対人面 (T)	言語面 (G)	運動面 (U)	行動・ 感情面 (K)	配慮面 (H)
1	34	23	68	57	47
2	32	14	5	28	25
3	23	25	24	16	35
4	18	45	10	6	
合計	107	107	107	107	107

②言語面

	堺聴覚支援学校 早期療育相談 びよん教室 (旧堺びよん 教室)	めだか親子 教室	障害児等療育 支援事業所	在宅乳幼児 親子教室	その他 通所教室	合計
G-1	6	7	0	6	8	27
G-2	0	35	0	39	16	90
G-3	0	20	3	56	9	88
G-4	1	13	5	33	1	53
合計	7	75	8	134	34	258

③運動面

	堺聴覚支援学校 早期療育相談(旧堺 びよんびよん教室)	めだか親子 教室	障害児等療育支援 事業所	在宅乳幼児 親子教室	その他 通所教室	合計
U-1	6	66	5	128	30	235
U-2	0	8	1	6	3	18
U-3	0	1	2	0	1	4
U-4	1	0	0	0	0	1
合計	7	75	8	134	34	258

④行動・感情面

	堺聴覚支援学校 早期療育相談 びよん教室 (旧堺びよん 教室)	めだか親子 教室	障害児等療育 支援事業所	在宅乳幼児 親子教室	その他 通所教室	合計
K-1	7	1	2	47	7	64
K-2	0	27	1	52	14	94
K-3	0	35	5	31	9	80
K-4	0	12	0	4	4	20
合計	7	75	8	134	34	258

⑤配慮面

	堺聴覚支援学校 早期療育相談 びよん教室 (旧堺びよん 教室)	めだか親子 教室	障害児等療育 支援事業所	在宅乳幼児 親子教室	その他 通所教室	合計
H-1	6	18	3	70	20	117
H-2	0	42	2	47	10	101
H-3	1	15	3	17	4	40
合計	7	75	8	134	34	258

(1) 対人関係 (社会性) ~誘いかけに対する対応~

①T-1	年齢相応の発達で特別な問題はみられない。 または、T-2~4に該当しない。
②T-2	大人の誘いかけに、一緒に遊びなどを進行させることができる (拒否的、回避的でない) が、「声を出す」「顔の表情で反応する」など活発さ、積極性に欠けるか、乏しい。
③T-3	母親や大人の呼び掛けで、何度も誘うと、積極的だが (拒否せずに) 応じる。それ以外の自発的要求はほとんどないが、要求は「手を引っ張る」「押す」「手差し」「指さし」をするなどで示す。
④T-4	母親や大人の誘いかけやあやしに無関心、無表情である。または、時に興味を示して寄ってきたり、視線を合わせても、瞬時に反応を示すだけである。

(2) 言語面

①G-1	年齢相応の発達で特別な問題はみられない。 または、G-2~4に該当しない。
②G-2	二語文表出が出現し始めているが、ことばによる自発的コミュニケーションがない。 *1歳6ヶ月以上の乳幼児について該当する場合のみ選択
③G-3	一語文表出期 (3語以上の有意味後を有している。「イヤ」「マンマ」とか「ブーブー (擬音語)」などだけの場合も含む) *1歳3ヶ月以上の乳幼児について該当する場合のみ選択
④G-4	喃語のみで有意義語がないか、母親の報告によると、あっても1・2語で、面接場面では見られない。

(3) 運動面

①U-1	年齢相応の発達で特別な問題はみられない。 または、U-2~4に該当しない。
②U-2	足のみでの歩行はできるが、歩行障害 (不安定など) がある。 またはクラッチ歩行である。 *1歳3ヶ月以上の乳幼児について該当する場合のみ選択
③U-3	自立座位 (自分で座位ができる)・四つ這い、または、他動座位 (座らせると1分位座っておられる)・寝返りのできる程度 *6ヶ月以上の乳幼児について該当する場合のみ選択
④U-4	寝たきり (移動できない)。

(4) 行動・感情面

①K-1	顕著な問題はみられない。
②K-2	症状はみられる。
③K-3	症状がいくつかみられる。
④K-4	著明な症状がみられる。

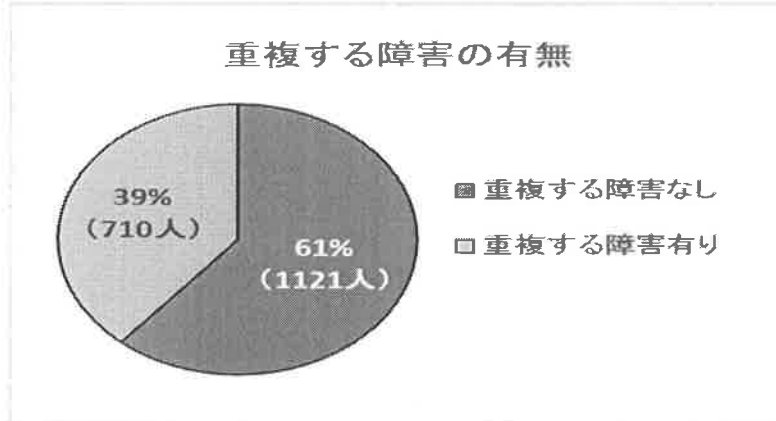
(5) 配慮面

①H-1	他児や家族との関係で通常の配慮をしていると安定するか、または治まりやすい。
②H-2	そのためときどき大人の付き添い・保護が必要となる。他児のいる場面では、他児にも影響を及ぼすようなトラブルとなるように思われる。
③H-3	ほぼ常時、大人の付き添い・保護が必要となる。

把握率表

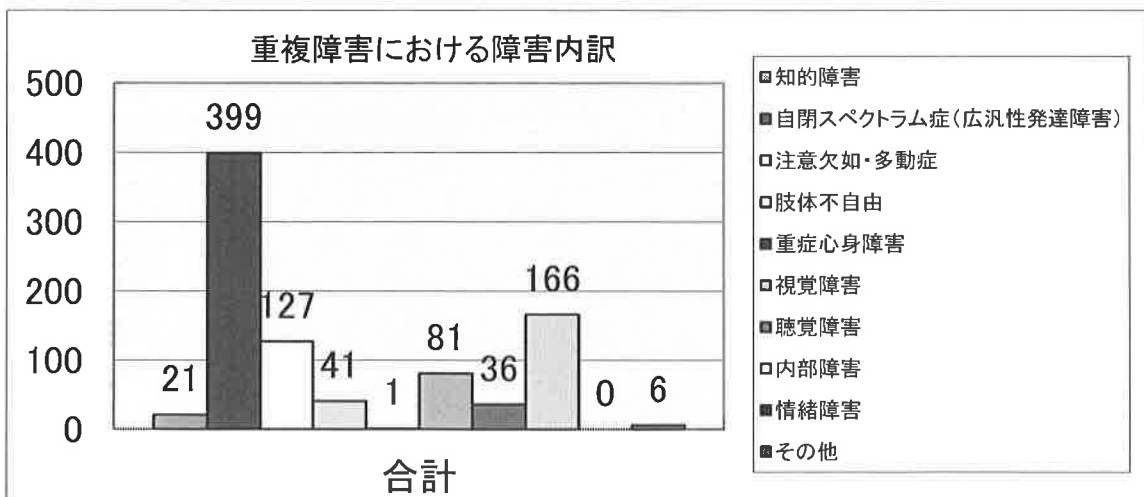
基準日	就学前児童数	把握数	把握率
H26.4.1	44,636	1,408	3.15%
H27.4.1	43,785	1,419	3.24%
H28.4.1	42,808	1,372	3.21%
H29.4.1	41,976	1,713	4.08%
H30.4.1	40,661	1,831	4.50%

(児童数は外国人登録児童を含む)



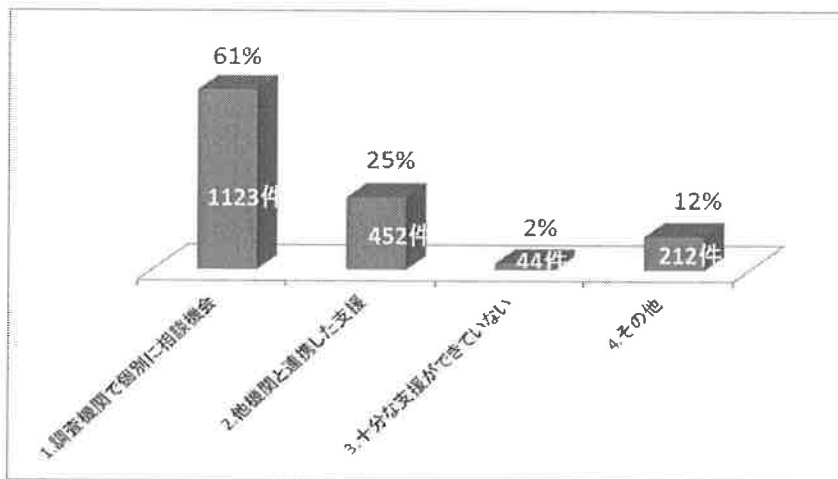
重複障害の状況(のべ)

重複する障害 主たる障害	重複する障害										合計
	知的障害	自閉スペクトラム症 (広汎性発達障害)	注意欠如・多動症	肢体不自由	重症心身障害	視覚障害	聴覚障害	内部障害	情緒障害	その他	
知的障害	-	388	83	41	0	55	18	112	0	5	702
自閉スペクトラム症(広汎性発達障害)	0	-	42	0	0	6	2	4	0	1	55
注意欠如・多動症	2	4	-	0	0	4	0	3	0	0	13
肢体不自由	12	2	0	-	0	1	2	8	0	0	25
重症心身障害	-	3	0	0	-	15	12	32	0	0	62
視覚障害	1	1	0	0	1	-	0	2	0	0	5
聴覚障害	1	1	0	0	0	0	-	2	0	0	4
内部障害	4	0	0	0	0	0	2	-	0	0	6
情緒障害	0	0	0	0	0	0	0	3	-	0	3
その他	1	0	2	0	0	0	0	0	0	-	3
合計	21	399	127	41	1	81	36	166	0	6	878



11. 児童・保護者への支援について

(1) 児童への支援について

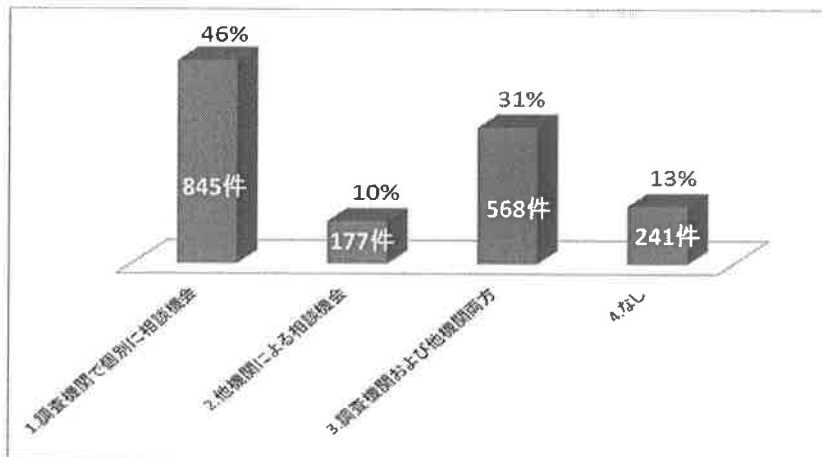


児童への支援について、「1. 調査機関において個別に支援を行っている」は全体の60%、「2. 他の機関と連携して支援を行っている」は25%であった。具体的な連携機関としては、行政機関（保健センター、子育て支援課、幼保推進課、子ども家庭課、教育委員会など）、教室や通所施設（めだか親子教室、児童発達支援センター、児童発達支援事業所など）、医療機関、相談支援事業所、キンダーカウンセラー等があった。

「3. 十分な支援ができていない」は2%あり、理由としては保護者の拒否や認めないなどの理由が最も多く、次いで人員不足、欠席が続いているなどがあった。

「4. その他」の主な内容としては、経過観察中が最も多かったが、今後相談の予約があるなど取り組み始めるところといった内容もあった。

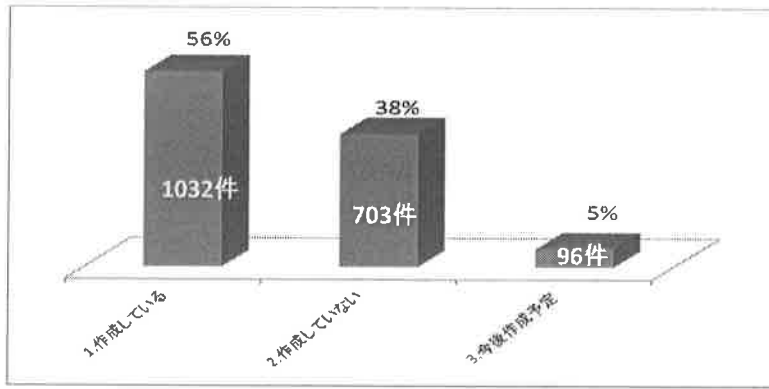
(2) 保護者への支援について



保護者への支援について、「1. 調査機関において個別に相談機会を設けている」のみの回答は46%で、内訳としては個人面談や心理士との相談、電話、連絡ノートといった内容であった。「2. 他機関による相談機会がある」のみの回答は10%で、通院（リハビリ含む）、発達相談、通所支援事業所などがあった。「①と②の両方の機会がある」と回答があったのは31%であった。

「4. 保護者への支援がない」との回答は13%で、内容としては経過観察中が最も多く、次いで保護者の拒否や認めないが多かった。

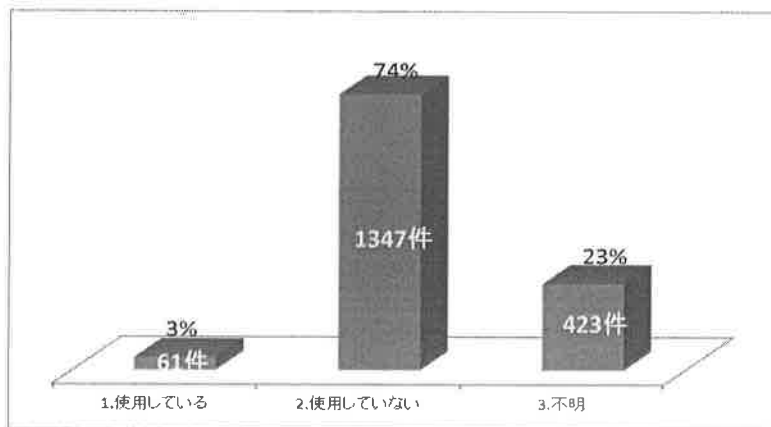
(3) 児童に関する個別支援計画の作成について



「1.作成している」は全体では56%と半数を超えているが、平成29年度の調査と比べると11%減少している。施設別にみると、「児童発達支援センター」「児童発達支援事業所」は100%作成しており、保育施設（公立、民間施設）や幼稚園は対象児の60%以上について個別支援計画を作成している。

「2.作成していない」と回答があった機関は、保健センターや民間保育施設、聴覚支援学校の早期教育相談などであった。なお、4・5歳児発達相談は一度きりの相談のため「作成していない」との回答であった。

12. あい・ふあいる（個別支援ファイル）の使用について



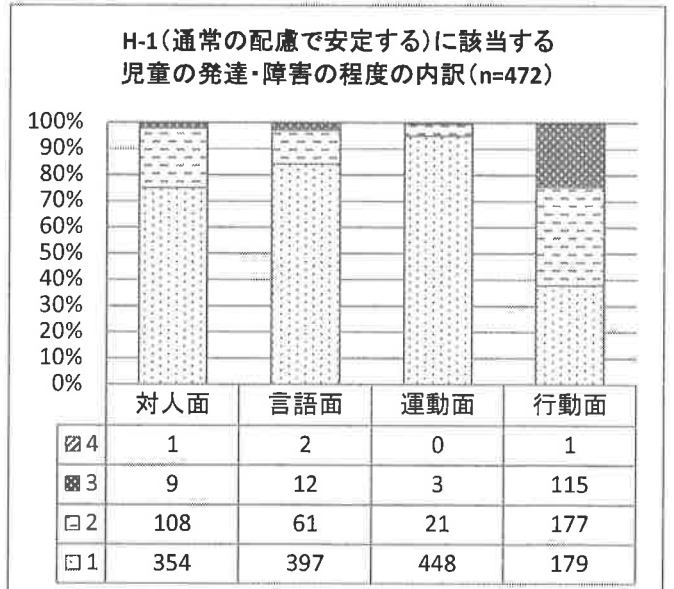
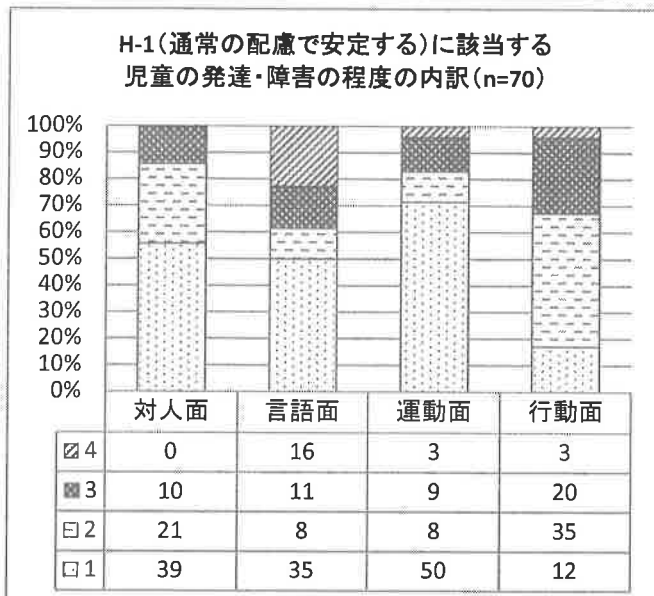
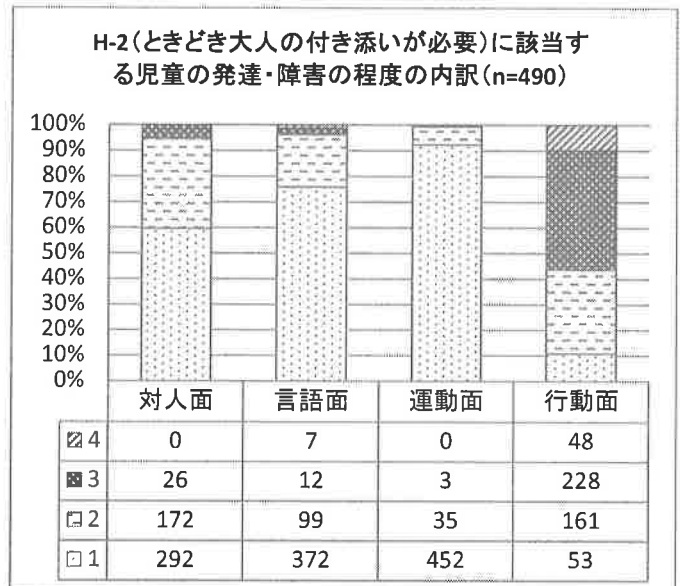
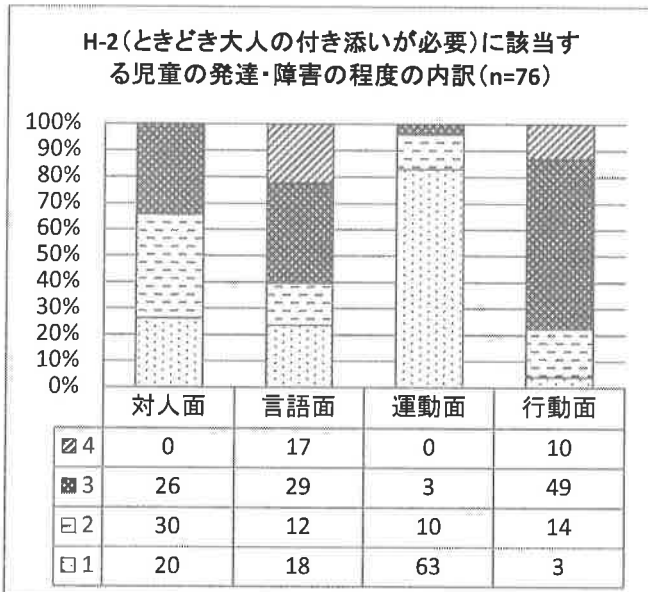
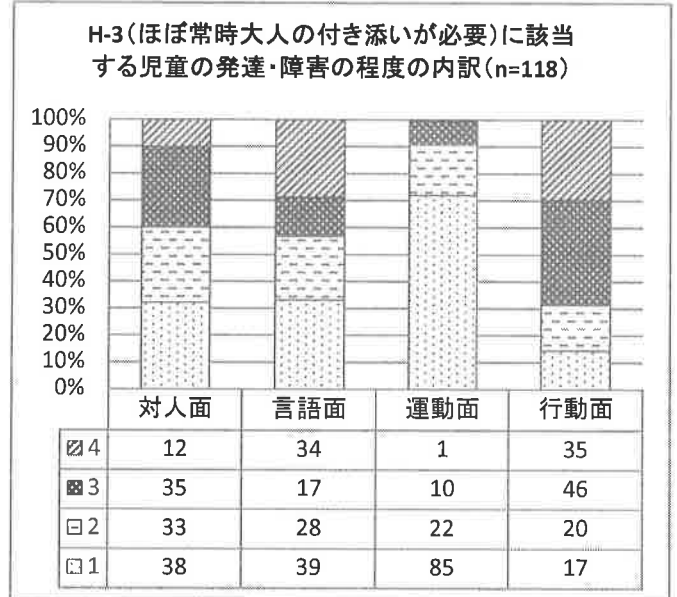
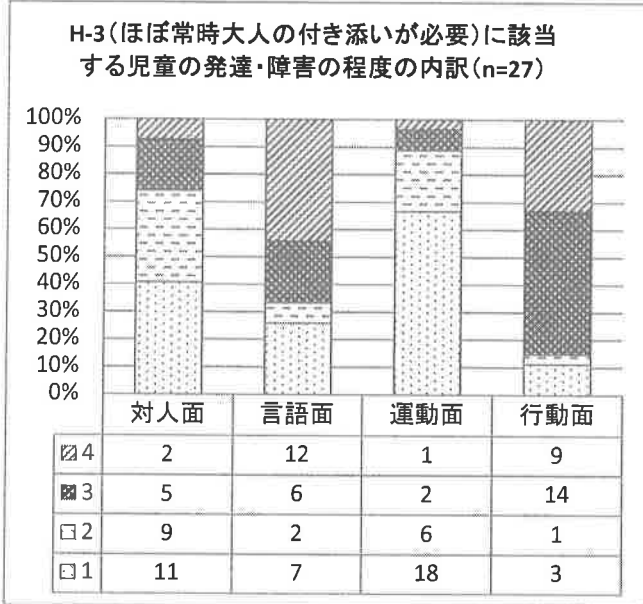
「1.あい・ふあいるを使用している」と回答があったのは61件（3%）で平成29年度の45件より増加しているが、割合としては3%と同数であった。約半数は保育施設、その他は児童発達支援センター、保健センターなどであった。

「2.使用していない」との回答は74%で、理由として最も多かったのは「まだ利用する段階ではない」が約70%であり、多くは保健センターからの回答であった。その他の理由としては、「今後利用をすすめたい」「渡しているが活用できていない」「利用方法がわからない」「別のものを利用」「保護者が必要性を感じていない、拒否がある」などがあつた。

平成31年2月に「あい・ふあいるに関するアンケート」を実施した。利用の現状を把握することを目的に、各関係機関へ調査依頼を行った。依頼先としては、各区地域福祉課、各区子育て支援課、各保健センター、保育施設（保育所・園、こども園等）、公立幼稚園、私立幼稚園、各私立小中学校、支援学校、教育センター、南北こどもリハビリテーションセンター、障害児通所支援事業所、あいすてーしょん、障害福祉サービス事業所（短期入所、居宅介護等）、相談支援事業所、各区障害者基幹相談支援センター、発達障害者支援センター。調査内容としては、あい・ふあいるの周知がどの程度か、使っている本人または保護者を知っているか、あい・ふあいる活用セミナーについて等の項目に回答してもらった。詳細な報告は、発達障害者支援専門部会にて行う。

福祉型・医療型児童発達支援センター

幼稚園、保育園、認定こども園



グラフ 3~5歳の施設等通所児における、配慮面別の比較