

## 平成30年度堺市発達障害者支援センター 相談支援状況

集計期間：平成30年4月から平成31年3月

## 1. 今期相談

## ①相談総数

(のべ)

	平成30年度	平成29年度	前年度比
発達相談(日常生活に関する相談)	1835	1917	96%
就労相談(就労に関する相談)	1015	742	137%
合計	2850	2659	107%

## ②相談者数

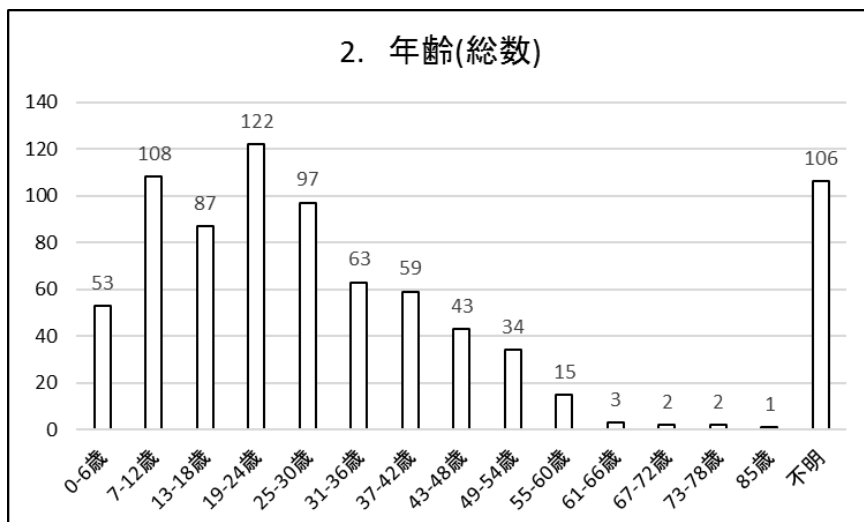
(実数)

	平成30年度	平成29年度	前年度比
新規相談者(今年度の新規相談者)	606	605	100%
継続相談者(前年度からの継続相談者)	189	174	109%
合計	795	779	102%

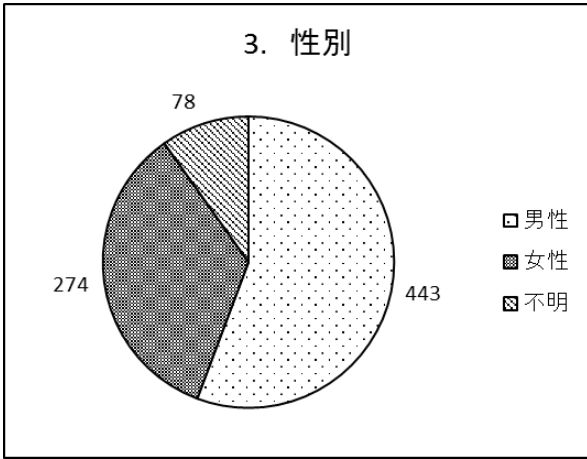
## 2. 年齢

(実数)

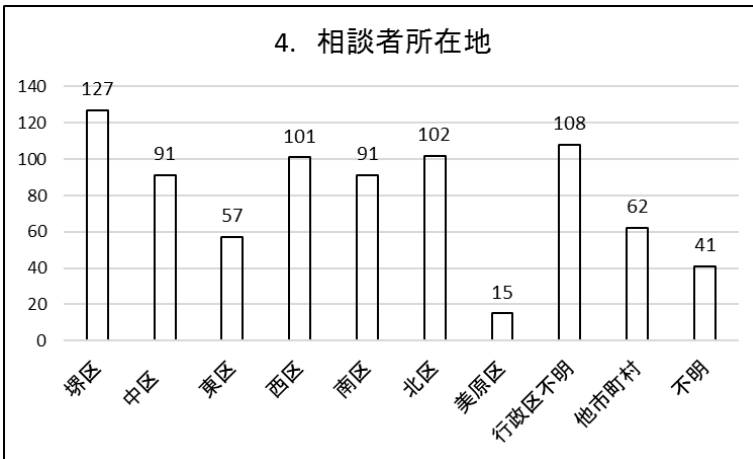
	総数		新規(1回相談)		新規(継続)		継続(前年度より)	
0-6歳	53	7%	45	12%	7	3%	1	1%
7-12歳	108	14%	68	19%	38	16%	2	1%
13-18歳	87	11%	38	10%	35	15%	14	7%
19-24歳	122	15%	29	8%	55	23%	38	20%
25-30歳	97	12%	26	7%	29	12%	42	22%
31-36歳	63	8%	15	4%	22	9%	26	14%
37-42歳	59	7%	18	5%	16	7%	25	13%
43-48歳	43	5%	9	2%	15	6%	19	10%
49-54歳	34	4%	9	2%	7	3%	18	10%
55-60歳	15	2%	8	2%	3	1%	4	2%
61-66歳	3	0%	3	1%	0	0%	0	0%
67-72歳	2	0%	2	1%	0	0%	0	0%
73-78歳	2	0%	1	0%	1	0%	0	0%
85歳	1	0%	1	0%	0	0%	0	0%
不明	106	13%	95	26%	11	5%	0	0%
合計	795		367		239		189	



### 3. 性別



### 4. 相談者所在地



### 5. 相談方法 (のべ)

	平成30年度	平成29年度
電話相談	1621	1469
来所相談	1229	1188
メール相談	0	2

### 6. 相談者内訳 (実数)

	新規(1回相談)		新規(継続)		継続(前年度より)	
	人数	割合	人数	割合	人数	割合
本人	86	23%	91	38%	109	58%
家族	234	64%	111	46%	38	20%
関係機関	47	13%	37	15%	42	22%
合計	367		239		189	

## 7. 「発達障害」の診断 (実数)

	新規		継続(前年度より)	
自閉症	17	3%	0	0%
アスペルガー症候群	13	2%	13	7%
広汎性発達障害	21	3%	66	35%
自閉症スペクトラム障害	27	4%	12	6%
注意欠陥多動性障害	59	10%	31	16%
LD	3	0%	0	0%
その他	146	24%	44	23%
未診断	238	39%	19	10%
不明	82	14%	4	2%
合計	606		189	

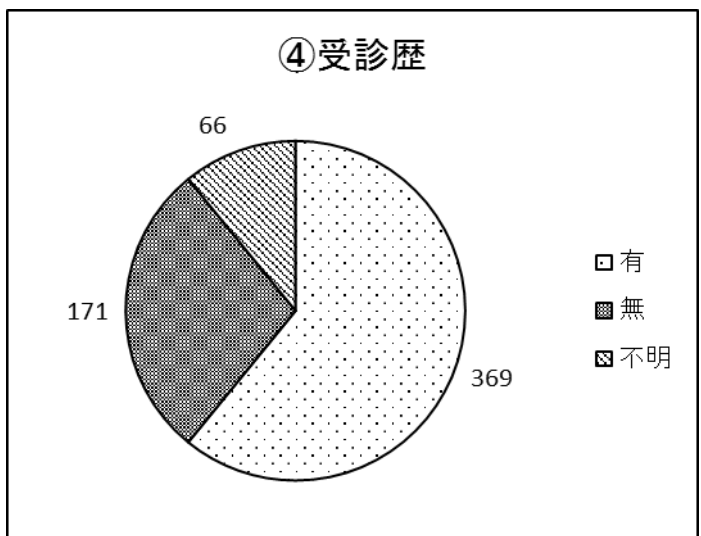
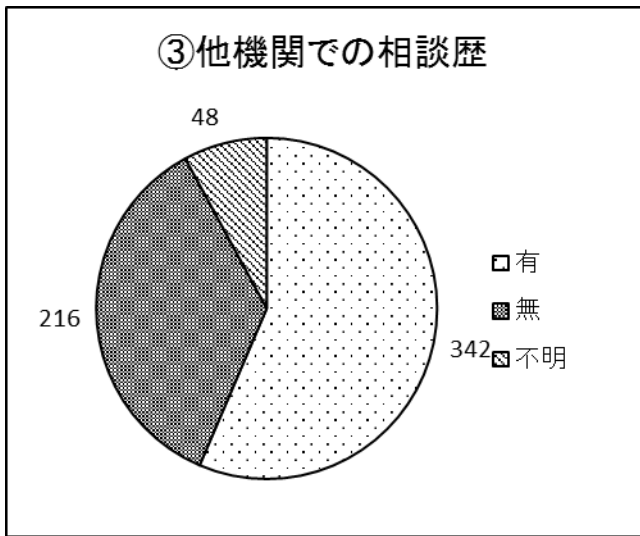
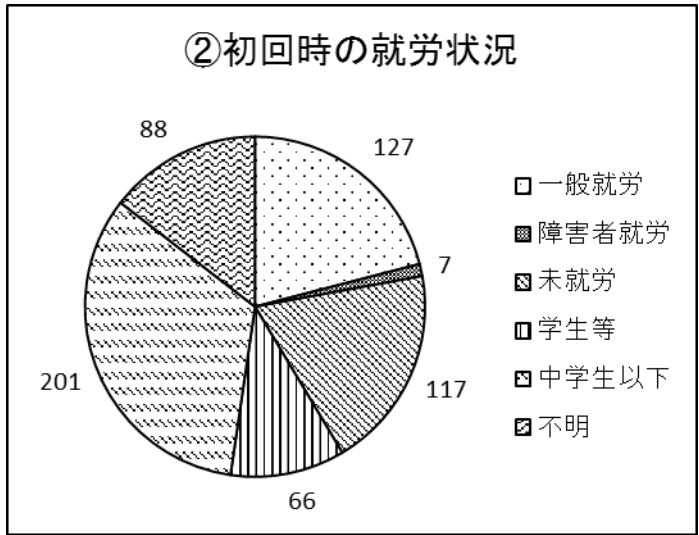
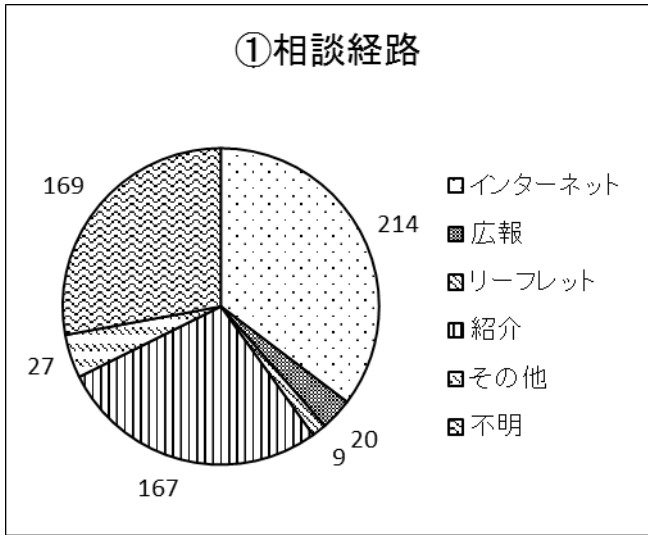
## 8. 障害者手帳取得状況 (実数)

	新規		継続(前年度より)	
精神1	0	0%	6	3%
精神2	26	4%	71	37%
精神3	5	1%	17	9%
療育A	2	0%	0	0%
療育B1	1	0%	4	2%
療育B2	13	2%	12	6%
有(等級不明)	7	1%	6	3%
相談中	12	2%	3	2%
なし	392	65%	68	35%
不明	149	25%	7	4%
合計	607		194	

## 9. 年金受給状況 (実数)

	新規		継続(前年度より)	
年金1級	0	0%	0	0%
年金2級	2	0%	37	20%
年金3級	0	0%	2	1%
有(等級不明)	8	1%	4	2%
なし	469	77%	136	72%
不明	127	21%	10	5%
合計	606		189	

## 10. 新規相談者(606名)の状況



## 11. 継続相談者の状況

### ①支援経過中の就労状況(新規相談者を除く)(実数)

一般就労	22	12%
一般就労(非正規)	20	11%
障害者就労	19	10%
就労移行支援事業所	17	9%
就労継続A型	6	3%
就労継続B型	8	4%
職業訓練	0	0%
その他	4	2%
未就労	72	38%
支援対象外	21	11%
合計	189	

## 12. 支援内容

### ①相談者対応 (のべ)

相談者への助言	2005
相談者への情報提供	315
リファー	27

### ②機関対応 (のべ)

関係機関への情報提供	48
関係機関への他機関紹介	2
関係機関との情報共有	858
関係機関へのコンサルテーション	5

### ③その他 (のべ)

調整会議参加	131
受診同行	2
見学同行	43
その他同行	6
内部カンファレンス	27
嘱託医面談	18
医療機関紹介	124

### ④連携先の機関(重複あり) (のべ)

幼稚園・保育所	1	0.1%
児童相談所	12	1.0%
知的障害更生相談所	5	0.4%
福祉事務所	15	1.2%
障害児(者)地域療育等支援事業実施施設	5	0.4%
保健所・保健センター	35	2.8%
児童発達支援センター	1	0.1%
精神保健福祉センター	10	0.8%
医療機関	68	5.4%
教育委員会	16	1.3%
小学校、中学校、高等学校、中等教育学校	14	1.1%
特別支援学校	1	0.1%
専門学校・大学	49	3.9%
相談支援事業所	27	2.2%
就労移行支援事業所	238	19.0%
就労継続支援事業所	96	7.7%
生活介護事業所	5	0.4%
その他のサービス事業所	17	1.4%
公共職業安定所	179	14.3%
地域障害者職業センター	86	6.9%
障害者就労・生活支援センター	64	5.1%
地域若者サポートセンター	61	4.9%
上記以外の都道府県行政機関	21	1.7%
上記以外の市町村行政機関	203	16.2%
企業等	16	1.3%
その他	7	0.6%
合計	1252	