

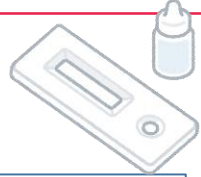
事前の準備

抗原キット配付の予約

検査実施（3日に1回）

実績報告

事前準備



- 抗原キットの使用法、判定方法を研修資料で自己学習
- 検査管理者の配置
- 検査実施日時（スケジュール）、検査場所の設置等
- 陽性判明時の対応を事前に決め（連携医療機関との調整など）



Webフォーム
で申し込み



- 従事者の同意
- 抗原キット必要数

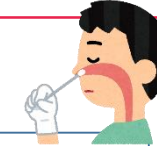
抗原キットの
配送



- 委託業者が抗原キットを配送
- 10回分（約1か月分）をまとめて配送

※直射日光や高温多湿の場所を避け、2～30℃で保管

検査実施



- 3日に1回、定期的に検査を実施
- 鼻腔ぬぐい液の自己採取により検査を実施

陽性判明時



- 症状がない場合は医療機関の受診を控え、自宅療養をしてください。
- ① 65歳以上の方
- ② 入院を要する方
- ③ 新型コロナ治療が必要な重症化リスクのある方
- ④ 妊婦の方
- ⇒症状発生時には、連携医療機関等に受診してください。
- 上記①～④に該当しない方
- ⇒受検者ご自身で大阪府陽性者登録センターにWEBによる登録をお願いします。

Webフォーム
で実績報告



- 検査をした翌日13時までに、施設ごとに検査件数、検査結果等を報告
- ※本報告を元に次回分の抗原キット数を決定

次回配送

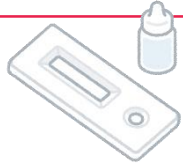
- 抗原キット実績報告数に応じて、約1か月ごとに定期的に事務局から配送

定期的に検査実施

抗原定性検査で陽性が判明した時の施設での対応

（事前の準備）

事前準備



- 施設において、陽性判明時の対応を事前に取り決め
 - ・連携医療機関との調整
 - ・陽性者発生時の対応フローの確認 など



陽性判明時

陽性が判明



症状がない場合は医療機関の受診を控え、自宅療養をしてください。

- ① 65歳以上の方
 - ② 入院を要する方
 - ③ 新型コロナ治療が必要な重症化リスクのある方
 - ④ 妊婦の方
- ⇒症状発症時には、連携医療機関等に連絡のうえ、受診してください。

上記①～④に該当しない方
⇒受検者ご自身で大阪府陽性者登録センターにWEBによる登録をお願いします。

陽性判明後

保健所と連携して、**感染拡大防止、陽性者の早期治療等の適切な対応を講じる**

保健所への連絡

※担当福祉部局へ報告も忘れずに

- キットで陽性が判明した時点で施設から保健所へ連絡**
 - ・確定診断日
 - ・出勤状況
 - ・入所者等との接触状況 などを報告
- 必要に応じて、入所者を含めた検査の実施 など

対応マニュアルなど

- 社会福祉施設等向け新型コロナウイルス感染症対応早わかりブック
https://www.pref.osaka.lg.jp/chiikifukushi/corona_book/index.html
- 施設での陽性者発生時対応マニュアル
<https://www.pref.osaka.lg.jp/iryoo/osakakansensho/ocrt.html>
(大阪府高齢者施設等クラスター対応強化チーム (OCRT) について)