

# 2009년 10월부터 자원과 쓰레기 분리방법이 바뀝니다.

구 자원과 쓰레기 분리방법(2009년9월까지)

신 자원과 쓰레기 분리방법(2009년10월부터)



【문의처】  
 사카이시 환경사업부 072-228-7429  
 북부환경사업추진센터 072-291-8090  
 남부환경사업추진센터

사카이시행정자료번호  
1-13-09-0246

A급 재료를 사용 「종이」로 재활용 가능



2009년10월1일 수거분부터 적용

가정용  
2009년10월부터 신 분리수거 개시

## 알기 쉬운 자원과 쓰레기 버리는 법

### 생활쓰레기



주 2회 → 매주 ○·○요일

### 캔·병



월 2회 → 매달 ○·○번째 ○요일  
※음료나 식료, 조미료 병·캔류에 한합니다.

### 플라스틱제 용기포장



주 1회 → 매주 ○요일  
※ 잘 씻어지지 않거나 어느 부류에 속하는 지 판단하기 어려운 것은 생활쓰레기로 버려 주십시오.

### 페트병



월 2회 → 매달 ○·○번째 ○요일  
※ 속을 깨끗이 씻어서

### 소형금속 (가전제품을 제외함)



월 1회 → 매달 ○번째 ○요일

### 대형쓰레기(유료) · 불연성 소형쓰레기(무료)

전화신청제  
〈신청처〉 대형쓰레기접수센터(소다이코미 우케쓰케센터)  
 수신자부담전화 0120-00-8400  
 일반전화 06-6485-5048

### 보존판

별지의 각 초명(町名)별 수거 요일 일람표를 참조하여 기입해 주시기 바랍니다.

자원과 쓰레기는 반드시 정해진 날에 버립니다.

생활쓰레기  
 캔·병  
 플라스틱제 용기포장  
 페트병  
 소형금속  
 대형쓰레기  
 불연성 소형쓰레기  
 시에서 수거할 수 없는 것  
 임시쓰레기  
 주된 대형쓰레기 처리수수료 품목례

# 생활쓰레기

매주 2회 수거

종류(예)

**음식물쓰레기**  
(식재료찌꺼기·음식찌꺼기·  
녹차잎찌꺼기 등)



물기를 짰 후 버려  
주십시오.

**나무쓰레기**  
(낙엽·잡초·  
대나무꼬치 등)



흙을 털어낸 후  
버려 주십시오.

**종이쓰레기(종이종류)·천 종류**  
(신문지·잡지·골판지박스·  
현웃 등)



가능한 지역의 **폐품수집** 때  
버리도록 협력해 주십시오.

**플라스틱종류**  
(페트병·플라스틱제  
용기포장은 제외)



속이 더러운  
페트병이나 기름기가  
남아 있는 드레싱용기  
등은 생활쓰레기로  
버려 주십시오.

**그 밖의  
타는 쓰레기**



450이하의  
봉투에 넣어  
버려 주십시오.

450이하의 무색투명 또는 백색반투명 봉투에 넣어서 버려 주십시오.

## ○ 버릴 때 주의할 것들

**나무쓰레기**  
(낙엽이나 잡초 등)



작은 가지는 직경5cm미만, 길이 30cm  
이내, 한손으로 들 수 있을 만큼을  
**끈으로 묶어 주십시오.**  
낙엽이나 잡초 등은 반드시 **흙을 털어  
내고 봉투에** 넣으십시오.

**종이쓰레기(종이종류)·천종류**  
(신문지,잡지,골판지 박스등)



신문지·잡지종류는 한손으로 들 수  
있을 만큼을 **끈으로 묶어 주십시오.**  
천종류는 봉투에 넣으십시오.  
골판지박스는 4~5장을 함께 접어서  
**끈으로 묶어 주십시오.**

**폐식용유**



폐식용유는 종이  
같은 것에  
흡수시켜 버려  
주십시오.

**끝이 날카로운 것**



대나무꼬치 등  
끝이 날카로운  
것은 신문지  
등으로 싸서 버려  
주십시오.

나무쓰레기·종이쓰레기·천종류는 한번에 3류음 이내로 버려 주시기 바랍니다.

## 주의!

○ 사업소(상점·회사)에서 배출되는 쓰레기는 수거할 수 없습니다.

사업자 책임하에 처리해 주십시오.

※ 폐기물 처리 및 청소에 관한 법률 제3조(사업자의 책무)에 근거함.

# 캔·병

자원 매월 2회 수거

종류(예)

음료류·식품류, 조미료류,주류 등의 캔종류·병종류



- **음료류·식품류**  
탄산음료, 과즙음료, 차, 스포츠드링크,  
분유깡통, 과자깡통
- **조미료류**  
간장가공품, 미림, 조미식초 등
- **주류**  
소주, 양주, 청주, 맥주 등



- **음료류·식품류**  
탄산음료, 과즙음료, 차, 비타민제,  
잼, 인스턴트커피 등
- **조미료류**  
간장가공품, 미림, 조미식초 등
- **주류**  
소주, 양주, 청주, 맥주 등

## ○ 버리는 법

450이하의 무색투명 또는 백색반투명 봉투에 넣어서 버려 주십시오.  
정해진 수거일의 오전 8시까지 정해진 장소에 버려 주십시오.



①마개를 떼어  
냅니다  
(마개는 재질에  
따라 분별함)



②가볍게  
헹굽니다.



③찌그러트리지  
말고 캔과 병을  
같은 봉투에  
넣습니다.

※ 캔·병 모두 같은 방법으로 버려 주십시오.

## 재활용병

맥주병, 술병, 우유병, 등은  
주류전문판매점이나 판매점에  
수거를 의뢰하는 방법도  
있습니다.



## 주의! 잘못 분류하기 쉬운 것들

화장품병  
꽃병이나 재떨이  
약병




유리식기·창문유리  
판유리·도기종류



대형쓰레기(불연성 소형쓰레기)로

## 부탁말씀

캔이나 병 속의 내용물은 처리한 후 버려  
주십시오.  
내용물이 남아 있는 것은 수거할 수 없습니다.

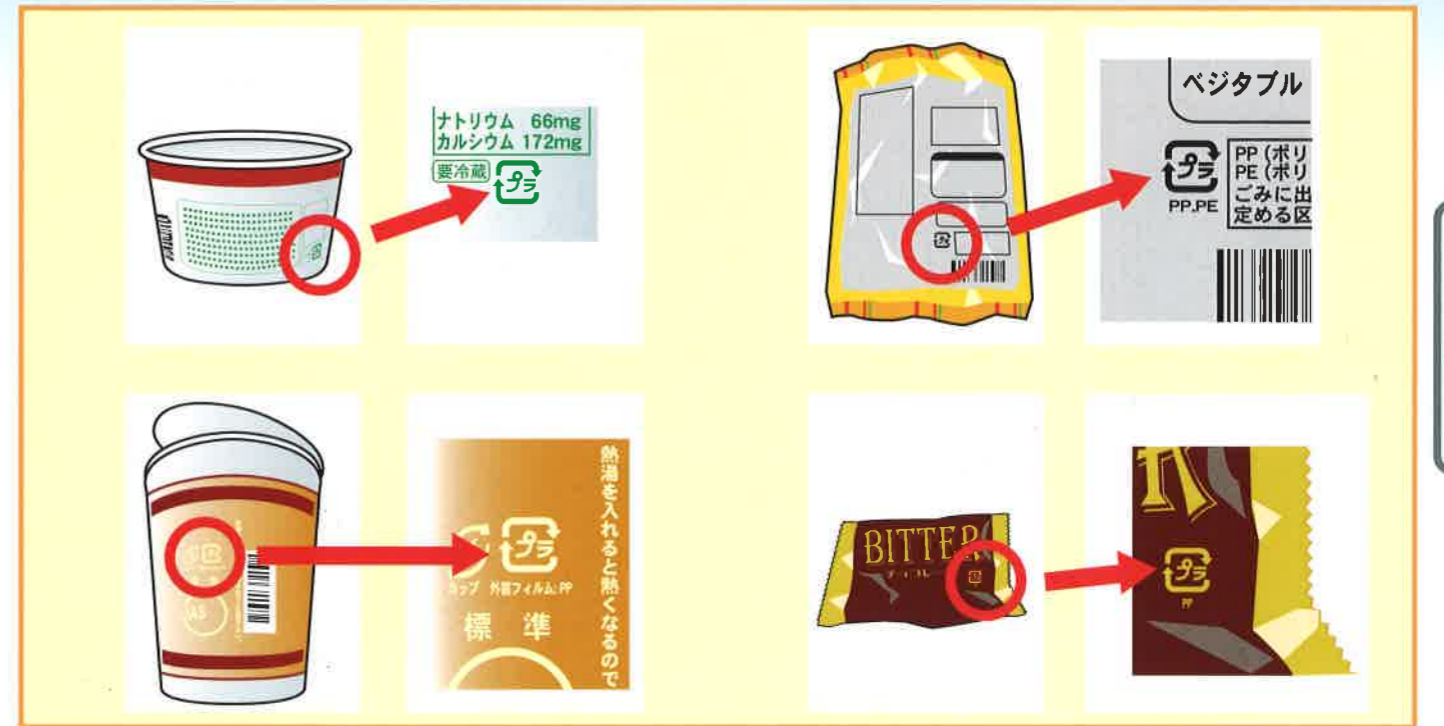


# 플라스틱제 용기포장

자원

매주 1회 수거

플라마크는 여러가지 것들에 표시되어 있습니다.



종류 (예)

상품이 들어 있던 용기라든가 상품을 싸고 있는 포장에 플라마크가 인쇄되어 있는 것



도시락 등의 용기



식품포장용접시



낫토용기



계란케이스



두부용기



용기나 라벨에 위와 같은 마크가 붙어 있는 것

용기류



컵라면용기



음료 등의 용기



샴푸 등의 용기



세제 등의 용기

포장류



과자봉투



냉동식품 · 빵 등의 봉지



플라스틱제 마개나 뚜껑



페트병 마개



페트병 라벨

기타



슈퍼마켓봉투



상품을 포장해 있던 발포스티롤



과일이 들어 있던 망

이런 것들이 대상

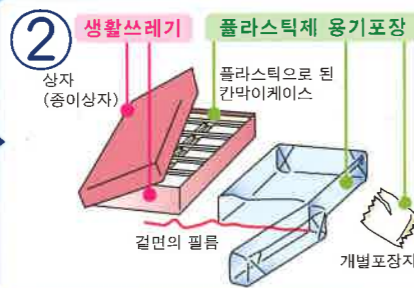
- 용기류 도시락 용기, 유음료나 요구르트 등의 용기, 두부용기, 계란케이스, 반찬이 들어 있던 용기, 식품포장용접시, 컵라면용기, 세제나 샴푸 · 린스 등의 병, 낫토용기 등
- 포장류 과자봉지, 페트병 등의 라벨과 뚜껑이나 마개, 커피병 등의 뚜껑, 냉동식품봉지, 빵봉지 등
- 기타 상품을 포장해 있던 발포스티롤, 슈퍼마켓봉투, 과일이 들어 있던 망 등

## 버리는 법

45도이하의 무색투명 또는 백색반투명 봉투에 넣어서 정해진 수거일의 오전 8시까지 정해진 장소에 캔 · 병과 같은 장소에 버려 주십시오.



①내용물을 처리합니다. (내용물이 남아 있는 것은 수거할 수 없습니다.)



②플라마크가 있는 것과 없는 것으로 분별합니다. (플라마크가 없는 것은 생활쓰레기로)



③속이 더러운 것은 물로 깨끗이 씻습니다. (깨끗이 안 씻어지는 것은 생활쓰레기로)



④플라스틱제 용기포장 수거일에 버립니다. (생활쓰레기나 캔 · 병, 페트병 등이 섞여 있으면 수거할 수 없습니다)

## 주의! 대상이 안 되는 것

용기나 포장인 플라스틱제품의 예



비닐호스 플라스틱 밀폐용기 CD케이스 필기구



비닐오일 플라스틱 케이스 플라스틱 양동이 비닐장갑

속이 더러운 것, 내용물이 들어 있는 것의 예



세제나 오일(기름), 마요네즈, 케첩 용기 중 속을 깨끗이 씻을 수 없는 것



내용물이 들어 있는 것 · 남아 있는 것

플라스틱제품이라도 그것 자체가 제품일 경우에는 대상이 되지 않습니다. 깨끗이 씻기지 않는 것도 대상이 되지 않습니다.

대상이 되지 않는 것은 생활쓰레기로 버려 주십시오. ※대충 크기가 30cm이상 되는 것은 대형쓰레기로 버려 주십시오.

플라스틱제 용기포장

플라스틱제 용기포장

# 페트병

자원 매월 2회 수거

# 소형금속 (가전제품은 포함되지 않습니다.)

자원 매월 1회 수거

소형금속이란... 최대 변의 길이가 약 30cm이하이며 전체의 80%가 금속으로 되어 있는 것. 단 가전제품은 포함되지 않습니다.

종류 (예)

주류 · 음료류 · 조미료류



PET  
용기나 라벨에 위와 같은 마크가 있는 것

탄산음료, 과즙음료, 차종류, 커피, 물, 소주, 미림, 양주, 청주, 간장 등의 용기

소스, 식용유, 드레싱 용기 등은 「생활쓰레기」로.




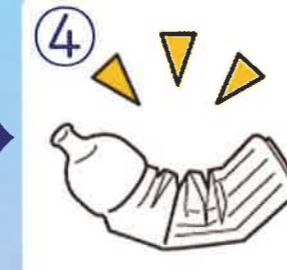
종류 (예)

※ 구별하기 어려울 때는 불연성 소형쓰레기로 버려 주십시오.

 손잡이 부분을 포함하지 않고 30cm이하	 가위	 칼 등	 카세트봄베	 스프레이캔 (휘발성인 것에 한함)
 냄비 · 주전자 종류	 철사옷걸이	 스푼 포크	 공구류 금속제 물통	 철 아령

## 버리는 법

450이하의 무색투명 또는 백색반투명 봉투에 넣어서 버려 주십시오. 정해진 수거일의 오전 8시까지 정해진 장소에 버려 주십시오.

-   
①마개를 제거합니다. (마개 밑에 있는 링은 벨 필요가 없으며, 마개는 플라스틱제 용기포장으로)
-   
②라벨을 뜯습니다. (라벨은 플라스틱제 용기포장으로)
-   
③가볍게 행굽니다.
-   
④짜그려트려 얇게 만듭니다.

## 버리는 법

450이하의 무색투명 또는 백색투명 봉투에 넣어 대형쓰레기와 같은 장소에 「金屬」(금속)이라고 알기 쉽게 표시하여 버려 주십시오.

<b>표시의무</b>  소형금속을 버릴 경우에는 봉투에 「金屬」(금속)이라고 써 붙이는 등, 알기 쉽게 표시해 주십시오.	<b>칼 종류</b>  칼이나 가위 종류를 버릴 때에는 종이로 싸서 봉투에 「金屬キケン」(금속위험)이라고 써 붙이는 등, 알기 쉽게 표시해 주십시오.	<b>스프레이캔 · 카세트봄베</b>  스프레이캔이나 카세트봄베를 버릴 때에는 내용물을 완전히 사용한 후 다른 소형금속쓰레기와는 따로 봉투에 넣어 「スプレー缶」(스프레이캔)이라고 써 붙이는 등, 알기 쉽게 표시해 주십시오.
--	--	---

## 규칙을 지켜 주십시오의 주의! 잘못 버리기 쉬운 것 주의! 잘못 분류하기 쉬운 것들

<b>기름기가 묻은 페트병</b>  식용유, 드레싱, 소스, 등의 용기	<b>더러움이 남아 있거나 안에 이물질이 들어 있는 것</b>  담배꽂초, 마시다 남긴 것 등	<b>페트병 이외의 플라스틱제 용기류</b>  세제나 샴푸병, 계란케이스 등
<b>생활쓰레기로</b>		<b>플라스틱제 용기포장</b>

## 주의! 잘못 분류하기 쉬운 것들

<b>가전제품 · 건전지종류</b>  토스터 드라이어 건전지	<b>더러운 금속종류</b>  페인트통 1말통
--	--

대형쓰레기(불연성 소형쓰레기)로

## 부탁말씀

◎ 쓰레기수거 시의 발화사고  
스프레이캔 · 카세트봄베를 마지막까지 다 쓰지 않은 채로 다른 자원쓰레기와 함께 같은 봉투에 넣어서 버리는 것이 주된 원인으로 생각되는 발화사건이 많이 발생하고 있습니다.



# 대형쓰레기(유료) · 불연성 소형쓰레기(무료)

전화신청제

**대형쓰레기란**...쓰레기의 최대 변의 길이 또는 직경이 약 30cm를 초과하는 내구소비재 등.  
※처리수수료는 9,10쪽의 주된 대형쓰레기 처리수수료 품목례를 참조해 주십시오.

**불연성 소형쓰레기란**... 불연성 쓰레기 및 복합물로서 대형쓰레기 품목에 없는 최대 변의 길이가 30cm 이하인 것.

불연성 소형쓰레기(예)

- 밥공기 · 컵 · 꽃병 · 접시 등의 도자기종류
- 다리미 · 시계 · 드라이어 등의 소형가전제품
- 형광등 또는 전구, 건전지, 기름통, 도료스프레이캔 등



**버리는 법**...아래에 기재된 순서에 따라 수거신청을 해 주십시오.

**순서① 「대형쓰레기 접수센터(소다이고미 우케쓰케센터)」로 전화합니다.**

수신자부담 전화 **0120-00-8400**  
일반전화 **06-6485-5048**

(휴대전화나 IP폰 등을 이용하실 때에는 일반전화번호로 걸어 주십시오.)



접수요일 월요일부터 금요일(공휴일도 접수)  
접수시간 오전9시부터 오후5시까지  
휴일 토요일 · 일요일 · 연말연시

**주의: 수거일은 신청일의 다음 주가 됩니다.**

대형쓰레기 접수센터로부터  
○ 신청자의 주소, 성명, 전화번호, 버릴 물건 (품목, 크기, 수량)에 대해 묻습니다.  
○ 수거일 · 접수번호 · 수수료를 알려 드립니다.

신청

**순서② 「대형쓰레기 처리권(소다이고미 쇼리켄)」을 구입합니다.**

「粗大ごみ処理券取扱所」(대형쓰레기 처리권 취급소)라고 쓰여 있는 사카이 시내의 편의점이나 농협 등에서 구입해 주십시오

※ 불연성 소형쓰레기수거는 무료이므로 처리권은 필요 없습니다.

주된 대형쓰레기 처리권 취급소  
세븐일레븐 · 씨클K생크스 · 패밀리마트 · 로손 · 데일리 아마자키 · 미니스톱 · 에이엠 피엠 · 코코스토어, 농협협동조합 · 샌보쿠철도서비스 · 하트인 · 올원 등



대형쓰레기 처리권 견본

**주의: 대형쓰레기 처리권의 재발행이나 환불은 할 수 없습니다.**

**순서③ 「대형쓰레기 · 불연성 소형쓰레기」를 버립니다.**

수거 당일 오전 8시까지 수거일 · 접수번호 · 성명을 기입하여  
물품별로 잘 보이는 곳에 대형쓰레기 처리권을 붙여서 버리십시오.  
※ 불연성 소형쓰레기종류는 1회 접수 당 45ℓ짜리 봉투 3봉투 이내로 모아서 버리십시오.

**주의** ○ 대형쓰레기 처리권이 붙어 있던 용지는 수거가 끝날 때까지 보관해 주십시오.  
○ 수거시간은 오전 8시 이후입니다. 차례로 수거해 가므로 시간은 지정할 수 없습니다.

# 시에서 수거 · 처리할 수 없는 것

## 〈특정 가정용 기기〉

텔레비전(브라운관 · 액정 · 프라즈마) · 에어컨 ·  
냉장고(냉동고) · 세탁기(의류건조기)

○ 가전제품판매점 등에 문의해 주십시오.

또는 아래 연락처로 문의해 주십시오.

○ 오사카 리사이클사업협동조합 인정공장 072-274-5557  
○ 사카이 폐가전리사이클센터 072-280-5936

## 〈기타〉



소화기    오토바이    타이어    충전식 전지 보턴전지    피아노    배터리    내화금고

이 밖에도

프로판가스 · 농약 · 극약 · 시너 · 등유 · 휘발유 등과 같은 인화성 · 독성위험물질

판매점 · 제조업체로 상의해 주십시오.

# 컴퓨터

※ 2010년 4월 1일부터 시에서는 수거하지 않습니다.

각 제조업체로 회수신청을 해 주십시오.

PC재활용마크가 있는 제품은 새롭게 요금부담을 하지 않아도  
제조업체가 회수 · 재자원화합니다.  
PC재활용마크가 없는 제품은 회수 · 재자원화요금을 부담하셔야  
합니다.



PC재활용마크

자세한 것은, 일반사단법인 컴퓨터3R추진협회  
Tel 03-5282-7685 홈페이지 <http://www.pc3r.jp/>

# 임시쓰레기(유료)

※ 쓰레기 내용물에 따라 제한이 있습니다.

임시쓰레기란...이사, 관혼상제, 정원수전정 등으로 인해 임시적으로 나오는 쓰레기

1톤 또는 2m³ 당  
**8,800엔**

파쇄시설을 사용할 경우  
1톤 또는 2m³ 당  
**12,200엔**

○ 환경사업부로 문의해 주시기 바랍니다.  
072-228-7429

불연성 소형쓰레기

시에서 수거할 수 없는 것  
임시쓰레기

# 주된 대형쓰레기 처리수수료 품목례



**불법투기는 범죄행위입니다!**  
불법투기를 발견하시면 사카이시 환경사업부 또는 경찰로 신고해 주시기 바랍니다.

품목	단가
편물기	400엔
의자(좌의자를 포함한 응접세트용·파이프의자는 제외)	400엔
의류건조기대	400엔
우드카펫	다타미 4.5장(약7㎡) 미만 1,200엔 다타미 4.5장(약7㎡) 이상 1,600엔
깔개(전기카펫은 제외)	다타미 4.5장(약7㎡) 미만 400엔 다타미 4.5장(약7㎡) 이상 800엔
응접세트용 의자(소파)	1인용 400엔 2인용 800엔 3인용 이상 1,200엔
오디오설치대	800엔
오븐렌지	800엔
커튼레일(금속·목재 포함) 3쌍	400엔
키보드	400엔
기타 등 악기종류(금속·플라스틱제품)	400엔
접는 사다리(보통 사다리 포함)	2m 미만 400엔 2m 이상 800엔
화장대(스탠드미러 포함)	800엔
급탕기	거치형급탕기 이외의 것(순간온수기 포함) 400엔
휠체어(수동식)	400엔
쿨러박스	400엔
신발장	최대 변의 길이가 1m이상 1,600엔
코트걸이 등	400엔
복사기(탁상형)	800엔
골프용품세트	400엔
사이클링머신	800엔
사이드보드	최대 변의 길이가 1m이상 2,000엔
쇼핑용 카트(지개,보행기형쇼핑카트도 포함)	400엔
자전거	15인치 미만 400엔 15인치 이상 800엔 전동어시스트부착 자전거 1,200엔
그릇장	최대 변의 길이가 1m미만 800엔 최대 변의 길이가 1m이상 1,600엔
식기세척건조기	800엔
책장	최대 변의 길이가 1m미만 800엔 최대 변의 길이가 1m이상 1,200엔
잔디깎는 기계	400엔
대형 여행가방	400엔
스키판(폴 포함) 한세트	400엔
스탠드조명기구	400엔
스테레오스피커	최대 변의 길이가 60cm미만 400엔 최대 변의 길이가 60cm이상 800엔
스테레오세트(앰프·튜너 등 일습)	최대 변의 길이가 80cm미만 800엔
난로	400엔
스노우보드	400엔
수조	최대 변의 길이가 60cm미만 400엔 최대 변의 길이가 60cm이상 800엔

# 대형쓰레기 접수센터 (소다이고미 우케쓰케센터)

수신자부담전화 0120-00-8400  
일반전화 06-6485-5048

(휴대전화나 IP폰 등을 사용하실 때에는 일반전화번호로 걸어 주십시오.)

품목	단가
장롱	유아용장롱·서랍장·벽장용수납장 800엔 최대 변의 길이가 1m 미만 1,200엔 최대 변의 길이가 1m 이상 2,000엔
다타미	반 장 800엔 1장 1,200엔
책상	양쪽에 서랍이 달려 있는 책상 이외의 것 1,200엔
텔레비전대	400엔
텔레비전 안테나(지주 등은 제외)	400엔
전자렌지	800엔
전자렌지대	800엔
물결모양플라스틱 판(5장까지)	400엔
정원수·목재종류(길이30cm이상 1m미만이며 1m정도의 끈으로 묶을 수 있는 것)	400엔
바베큐세트	400엔
팩시밀리(전화기일체형 포함)	400엔
팬시케이스	400엔
팬히터	400엔
플라워스탠드	400엔
이불 겨울용·이불과 요 4장까지	400엔
침대	아기침대 400엔 파이프침대 800엔 싱글침대(매트리스를 제외함) 800엔 소파베드 800엔 2단침대 800엔 세미더블침대(매트리스를 제외함) 1,200엔 더블침대(매트리스를 제외함) 1,200엔 소파베드(스프링이 들어 있는 것) 2,000엔
유모차	400엔
애완용동물집(개 등)	최대 변의 길이가 1m 미만 400엔 최대 변의 길이가 1m 이상 해체필요 800엔
흙고다쓰(윗판 포함)	최대 변의 길이가 1m 미만 400엔 최대 변의 길이가 1m 이상 800엔
전기카펫	넓이가 약 10㎡ 미만 400엔 넓이가 약 10㎡ 이상 800엔
매트리스	스프링이 없는 것 400엔 스프링이 들어 있는 것 2,000엔
맞사지기계	의자형 이외의 것 400엔 의자형 1,600엔
미싱	탁상형 400엔
담요·방석·여름이불(섞어서 5장까지 가능)	400엔
빨래대용 봉 또는 파이프와 같은 긴 막대 3개까지	400엔
빨래대 일습(빨래대용 봉은 제외)	토대없음 400엔 토대 있음 1,600엔
런닝머신 전동기능이 부착되어 있지 않은 것	800엔
레저용 테이블	400엔
냉풍기	800엔
워드프로세서	400엔
왜건	400엔

주된 대형쓰레기 처리수수료 품목례

주된 대형쓰레기 처리수수료 품목례