

令和元年度

決算説明資料

堺市



# 目 次

	頁
会計別決算額 .....	1
主な決算の説明 .....	3
一 一般会計	
議会費関係 (事項別明細書 P .102) .....	15
総務費関係 ( 〃 P .102) .....	19
民生費関係 ( 〃 P .208) .....	97
衛生費関係 ( 〃 P .314) .....	165
労働費関係 ( 〃 P .392) .....	209
農林水産業費関係 ( 〃 P .394) .....	215
商工費関係 ( 〃 P .402) .....	225
土木費関係 ( 〃 P .414) .....	235
消防費関係 ( 〃 P .468) .....	281
教育費関係 ( 〃 P .474) .....	289
公債費関係 ( 〃 P .528) .....	337
諸支出金関係 ( 〃 P .528) .....	343
都市開発資金特別会計 ( 〃 P .539) .....	349
国民健康保険事業特別会計 ( 〃 P .547) .....	353
公共用地先行取得事業特別会計 ( 〃 P .571) .....	367
母子父子寡婦福祉資金貸付事業特別会計 ( 〃 P .581) .....	373
介護保険事業特別会計 ( 〃 P .589) .....	377
公債管理特別会計 ( 〃 P .625) .....	399
後期高齢者医療事業特別会計 ( 〃 P .633) .....	403

## 本説明資料掲載内容における留意事項

- 本書内の主要な施策の成果及び執行の概要説明については、主要事項について掲載しておりますので、内部管理経費など軽易なものについては、説明を省略しました。そのため、主要な施策の成果及び執行の概要説明の計と各目の決算額とは一致しない場合があります。
- 本庁と区役所で同一の事業を所管しているものについては、主要な施策の成果及び執行の概要説明に所管ごとに記載するのではなく、決算額を合算して記載しました。
- 本書内の指標については、事務事業の総点検を基礎として作成しました。そのため、事務事業の総点検で指標を設定していない事務事業については、指標を記載しておりません。

# 会 計 別 決 算 額

(単位 千円)

会 計 名	歳入決算額 A	歳出決算額 B	差 引 額 ( A - B ) C	翌年度へ 繰越すべき 財 源 D	実 質 収 支 ( C - D )	平成 30 年度 実 質 収 支
一 般 会 計	420,845,498	418,170,674	2,674,825	1,340,459	1,334,365	1,359,539
特 別 会 計	247,663,368	244,333,987	3,329,381	253	3,329,128	3,590,572
都市開発資金	1,083,437	1,083,437				
国民健康保険 事業	91,343,017	90,766,350	576,667		576,667	1,358,849
公共用地先行 取得事業	5,428,471	5,428,218	253	253		
母子父子 寡婦福祉 資金貸付事業	727,031	621,065	105,967		105,967	390,794
介護保険事業	79,841,215	77,632,447	2,208,768		2,028,768	1,405,679
公 債 管 理	56,818,189	56,818,189				
後期高齢者 医療事業	12,422,007	11,984,281	437,726		437,726	435,251
合 計	668,508,866	662,504,661	6,004,205	1,340,712	4,663,493	4,950,111

※千円単位の端数処理により、各会計の合計及び差引額Cは一致しないことがある。



# 主な決算の説明

## 一般会計





## 一般会計における実質収支の状況

(単位 千円)

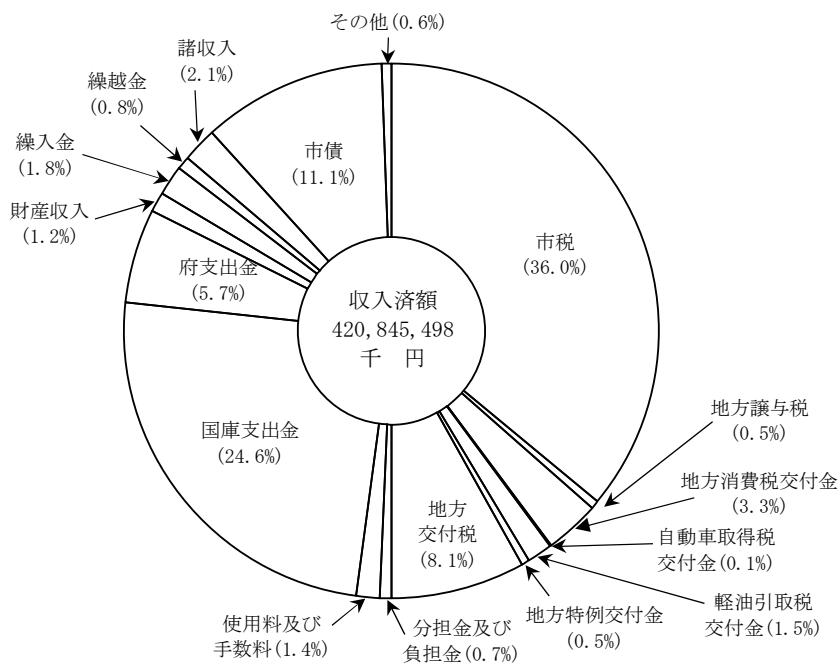
区分		令和元年度	平成30年度
1. 歳	入 総 額	420,845,498	405,268,677
2. 歳	出 総 額	418,170,674	401,752,279
3. 歳	入 歳 出 差 引 額	2,674,825	3,516,398
4. 翌年度へ繰り越すべき財源	(1) 継続費通次繰越額		
	(2) 繰越明許費繰越額	1,325,796	2,156,859
	(3) 事故繰越し繰越額	14,663	
	計	1,340,459	2,156,859
5. 実	質 収 支 額	1,334,365	1,359,539

予算の執行状況は、歳入決算額が4,208億4,550万円、歳出決算額が4,181億7,067万円であり、本年度の歳入歳出差引額は、26億7,483万円となった。このうちから、学校建設費などの翌年度への繰越事業費に充当すべき財源を除いた実質収支は13億3,437万円の黒字となった。

(歳 入)

(単位 千円)

科 目	予算現額	収入済額	翌年度への繰越額	収入済額の構成比
1 市 税	151,193,000	151,522,672		36.0%
2 地 方 譲 与 税	2,053,000	2,073,984		0.5
3 利 子 割 交 付 金	287,000	167,027		0.0
4 配 当 割 交 付 金	798,000	771,684		0.2
5 株 式 等 譲 渡 所 得 割 交 付 金	828,000	445,179		0.1
6 分 離 課 税 所 得 割 交 付 金	138,000	132,097		0.0
7 地 方 消 費 税 交 付 金	13,400,000	13,735,233		3.3
8 ゴルフ場利用税交付金	122,000	133,656		0.0
9 自動車取得税交付金	452,000	570,902		0.1
10 環境性能割交付金	270,000	214,996		0.1
11 軽油引取税交付金	6,232,000	6,241,643		1.5
12 国有提供施設等所在市町村助成交付金	9,600	9,756		0.0
13 地方特例交付金	3,011,708	1,963,700		0.5
14 地方交付税	34,168,537	34,195,634		8.1
15 交通安全対策特別交付金	270,000	267,299		0.1
16 分担金及び負担金	2,796,870	2,800,872		0.7
17 使用料及び手数料	5,838,456	5,725,073		1.4
18 国庫支出金	108,619,306	103,402,258	4,614,770	24.6
19 府 支 出 金	24,651,397	23,987,693	345,269	5.7
20 財 産 収 入	5,052,427	5,248,511		1.2
21 寄 附 金	424,138	407,939		0.1
22 繰 入 金	14,587,971	7,614,332		1.8
23 繰 越 金	3,516,398	3,516,398	1,340,459	0.8
24 諸 収 入	8,811,715	8,847,560	10,062	2.1
25 市 債	57,360,000	46,849,400	6,986,600	11.1
歳 入 合 計	444,891,523	420,845,498	13,297,160	100.0



歳入の主な特徴

(単位 千円)

科 目	令和元年度 決算額	平成30年度 決算額	増減額	増減率
1 市 税	151,522,672	147,721,126	3,801,546	2.6%
2 地 方 譲 与 税	2,073,984	2,118,005	△ 44,021	△ 2.1
3 利 子 割 交 付 金	167,027	272,498	△ 105,471	△ 38.7
4 配 当 割 交 付 金	771,684	648,639	123,045	19.0
5 株式等譲渡所得割交付金	445,179	549,840	△ 104,661	△ 19.0
6 分離課税所得割交付金	132,097	145,973	△ 13,876	△ 9.5
7 地方消費税交付金	13,735,233	14,400,590	△ 665,357	△ 4.6
8 ゴルフ場利用税交付金	133,656	128,251	5,405	4.2
9 自動車取得税交付金	570,902	1,068,541	△ 497,639	△ 46.6
10 環境性能割交付金	214,996		皆増	皆増
11 軽油引取税交付金	6,241,643	6,262,532	△ 20,889	△ 0.3
12 国有提供施設等所在 市町村助成交付金	9,756	9,698	58	0.6
13 地方特例交付金	1,963,700	897,084	1,066,616	118.9
14 地 方 交 付 税	34,195,634	29,348,809	4,846,825	16.5
15 交通安全対策特別交付金	267,299	273,778	△ 6,479	△ 2.4
16 分担金及び負担金	2,800,872	3,043,601	△ 242,729	△ 8.0
17 使用料及び手数料	5,725,073	5,912,817	△ 187,744	△ 3.2
18 国 庫 支 出 金	103,402,258	94,669,373	8,732,885	9.2
19 府 支 出 金	23,987,693	21,534,522	2,453,171	11.4
20 財 産 収 入	5,248,511	1,385,465	3,863,046	278.8
21 寄 附 金	407,939	205,922	202,017	98.1
22 繰 入 金	7,614,332	7,979,451	△ 365,119	△ 4.6
23 繰 越 金	3,516,398	4,158,889	△ 642,491	△ 15.4
24 諸 収 入	8,847,560	8,969,110	△ 121,550	△ 1.4
25 市 債	46,849,400	51,833,000	△ 4,983,600	△ 9.6
(府民税所得割臨時交付金)		1,731,163	皆減	皆減
歳 入 合 計	420,845,498	405,268,677	15,576,821	3.8

※千円単位の端数調整により、合計等が一致しないことがある。

市税は、府費負担教職員の給与負担等に係る税源移譲の影響による個人市民税の増加や、家屋の新増築等に伴う固定資産税の増加等により、38.0億円、2.6%の増となった。また、府費負担教職員の給与負担等に係る税源が全て市税へ移譲されたことにより、府民税所得割臨時交付金が皆減となった。

環境性能割交付金は、自動車取得税の廃止に併せて、令和元年10月1日から環境性能割が導入されたことにより皆増となった。それに伴い、自動車取得税交付金は、5.0億円、46.6%の減となった。

地方特例交付金は、幼児教育・保育の無償化に伴う子ども・子育て支援臨時交付金の増加等により、10.7億円、118.9%の増となった。

地方交付税は、社会保障関係費等に係る基準財政需要額の増加や、法人税割及び法人事業税等に係る基準財政収入額の減少により、48.5億円、16.5%の増となった。

国庫支出金は、幼児教育・保育の無償化や、プレミアム付商品券事業の実施等により、87.3億円、9.2%の増となった。

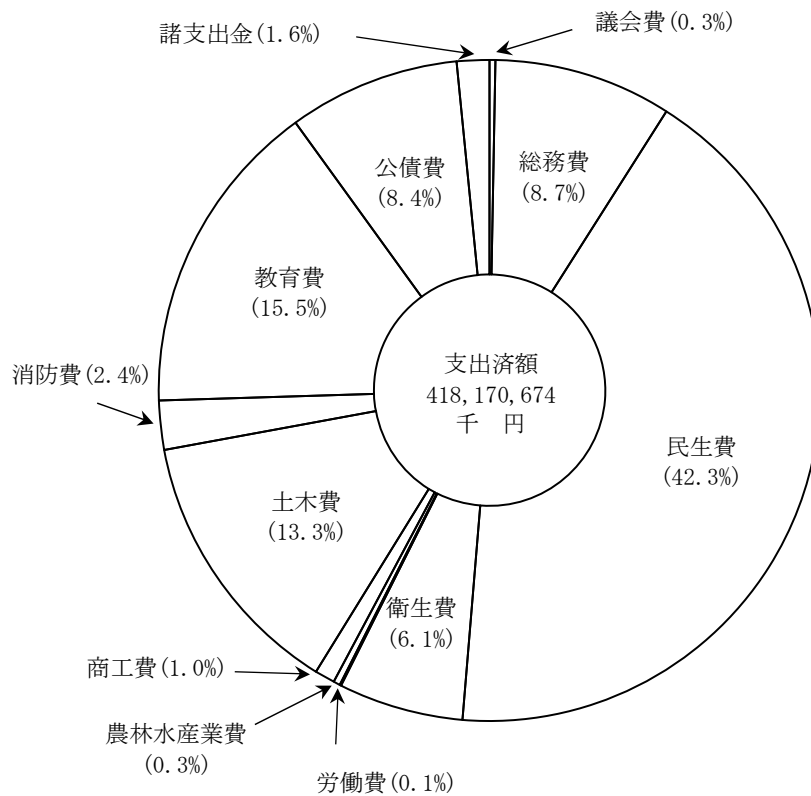
財産収入は、田園公園等の土地の売却により、38.6億円、278.8%の増となった。

市債は、堺市民芸術文化ホールが平成30年度に完成したことなどにより、49.8億円、9.6%の減となった。

(歳 出)

(単位 千円)

科 目	予算現額	支出済額	翌年度への繰越額	支出済額の構成比
1 議 会 費	1,254,323	1,184,511		0.3%
2 総 務 費	38,793,830	36,538,138	347,263	8.7
3 民 生 費	181,684,217	177,011,726	487,739	42.3
4 衛 生 費	27,154,445	25,645,183	39,930	6.1
5 労 働 費	339,643	320,391		0.1
6 農 林 水 産 業 費	1,396,073	1,035,991	27,000	0.3
7 商 工 費	4,916,673	4,222,843	36,000	1.0
8 土 木 費	66,295,352	55,753,895	7,850,257	13.3
9 消 防 費	10,077,552	9,832,378	55,563	2.4
10 教 育 費	70,883,357	64,679,624	4,453,408	15.5
11 公 債 費	35,154,825	35,131,501		8.4
12 諸 支 出 金	6,881,643	6,814,494		1.6
13 予 備 費	59,590			
歳 出 合 計	444,891,523	418,170,675	13,297,160	100.0



歳出の主な特徴（目的別）

（単位 千円）

科 目	令和元年度 決算額	平成30年度 決算額	増減額	増減率
1 議 会 費	1,184,511	1,186,955	△ 2,444	△ 0.2%
2 総 務 費	36,538,138	41,026,440	△ 4,488,302	△ 10.9
3 民 生 費	177,011,726	169,975,325	7,036,401	4.1
4 衛 生 費	25,645,183	26,540,309	△ 895,126	△ 3.4
5 労 働 費	320,391	344,345	△ 23,954	△ 7.0
6 農 林 水 産 業 費	1,035,991	825,252	210,739	25.5
7 商 工 費	4,222,843	3,015,002	1,207,841	40.1
8 土 木 費	55,753,895	48,489,295	7,264,600	15.0
9 消 防 費	9,832,378	8,820,569	1,011,809	11.5
10 教 育 費	64,679,624	64,241,515	438,109	0.7
11 公 債 費	35,131,501	34,257,841	873,660	2.6
12 諸 支 出 金	6,814,494	3,029,431	3,785,063	124.9
13 予 備 費				
歳 出 合 計	418,170,674	401,752,279	16,418,395	4.1

※千円単位の端数調整により、合計等が一致しないことがある。

総務費は、堺市民芸術文化ホールが平成30年度に完成したことに伴う整備費用の減少等により、44.9億円、10.9%の減となった。

民生費は、認定こども園・保育所・幼稚園等給付費や、障害者自立支援制度による給付が増加したことなどにより、70.4億円、4.1%の増となった。

商工費は、プレミアム付商品券事業の実施等により、12.1億円、40.1%の増となった。

土木費は、原池公園整備事業の進捗等により、72.6億円、15.0%の増となった。

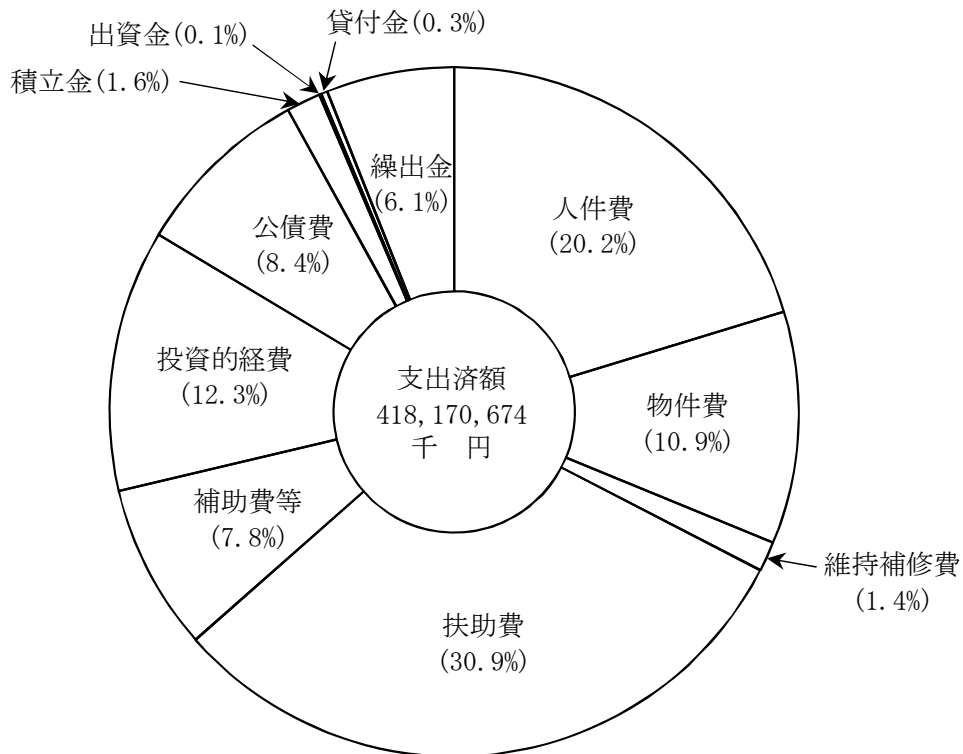
諸支出金は、田園公園や民営化保育園用地の売却による財産収入を基金に積み立てたことなどにより、37.9億、124.9%の増となった。

# 性質別決算額

(歳出)

(単位 千円)

性質別	支出済額	支出済額の構成比
1 人件費	84,611,919	20.2%
2 物件費	45,577,056	10.9
3 維持補修費	5,967,500	1.4
4 扶助費	129,330,673	30.9
5 補助費等	32,533,339	7.8
6 投資的経費	51,521,346	12.3
7 公債費	34,953,642	8.4
8 積立金	6,805,882	1.6
9 出資金	481,000	0.1
10 貸付金	1,136,700	0.3
11 繰出金	25,251,617	6.1
歳出合計	418,170,674	100.0



歳出の主な特徴（性質別）

（単位 千円）

性 質 別	令和元年度 決算額	平成30年度 決算額	増減額	増減率
1 人 件 費	84,611,919	85,841,056	△ 1,229,137	△ 1.4%
2 物 件 費	45,577,056	42,176,762	3,400,294	8.1
3 維 持 補 修 費	5,967,500	5,941,032	26,468	0.4
4 扶 助 費	129,330,673	123,364,917	5,965,756	4.8
5 補 助 費 等	32,533,339	32,710,193	△ 176,854	△ 0.5
6 投 資 的 経 費	51,521,346	46,130,944	5,390,402	11.7
7 公 債 費	34,953,642	34,095,418	858,224	2.5
8 積 立 金	6,805,882	4,126,076	2,679,806	64.9
9 出 資 金	481,000	513,000	△ 32,000	△ 6.2
10 貸 付 金	1,136,700	2,765,000	△ 1,628,300	△ 58.9
11 繰 出 金	25,251,617	24,087,881	1,163,736	4.8
歳 出 合 計	418,170,674	401,752,279	16,418,395	4.1

※千円単位の端数調整により、合計等が一致しないことがある。

人件費は、定年退職者数の減少等により、12.3億円、1.4%の減となった。

物件費は、堺市民芸術文化ホール開館に伴う管理運営費の増加、プレミアム付商品券事業や堺市長選挙の実施に伴う経費の増加等により、34.0億円、8.1%の増となった。

扶助費は、認定こども園・保育所・幼稚園等給付費や、障害者自立支援制度による給付が増加したことなどにより、59.7億円、4.8%の増となった。

投資的経費は、堺市民芸術文化ホールが平成30年度に完成したことにより整備費が減少したものの、原池公園整備事業の進捗や大浜体育館建替運営事業の開始等により、全体としては、53.9億円、11.7%の増となった。

積立金は、田園公園や民営化保育園用地の売却による財産収入を基金に積み立てたことなどにより、26.8億円、64.9%の増となった。

貸付金は、堺市立病院機構運営費に対する貸付金の減少等により、16.3億円、58.9%の減となった。

【参考】

## 目的税の使途状況

事業所税、都市計画税は、地方税法で使途が定められている目的税であり、対象事業及び過去に対象事業を実施した際に借り入れた地方債の償還の財源として活用しています。

本市における目的税を充当する事業等に要する経費は、下表のとおりです。

(歳入)

・事業所税	4,798,106	千円
・都市計画税	10,652,125	千円

(歳出)

・目的税を充当する事業等に要する経費（一般財源等）	26,213,684	千円
---------------------------	------------	----

【目的税を充当する事業等】

(単位 千円)

事業名	経費	財源内訳					
		特定財源			一般財源等		
		国府支出金	地方債	その他	都市計画税	事業所税	その他
街路事業	11,763,552	6,710,864	4,333,600	44,600	549,646	39,629	85,213
公園等整備事業	5,091,260	970,931	3,370,600		673,311	24,257	52,161
市街地再開発事業	940,892	482,408			411,752	767	45,965
土地区画整理事業	3,278,941	2,479,748	302,500		446,066	16,070	34,557
水道、下水道等整備事業	5,842,496		276,100	3,277	4,488,777	191,331	883,011
地方債償還額	16,823,927		2,979,254		4,082,573	3,098,777	6,663,323
道路橋りょう等整備事業	5,556,734	1,372,315	3,657,900	59,314		148,305	318,900
河川整備事業	326,797	100,000	208,900			5,681	12,216
学校、図書館等整備事業	8,794,349	1,362,057	4,073,000			1,066,338	2,292,954
社会福祉施設等整備事業	2,739,273	1,639,032	735,800			115,684	248,757
市場、と畜場等整備事業	5,513					1,750	3,763
住宅施設整備事業	3,532,109	1,943,646	1,408,800			57,030	122,633
事業所税の徴収に要する経費	32,487					32,487	
合計	64,728,330	17,061,001	21,346,454	107,191	10,652,125	4,798,106	10,763,453

※道路橋りょう等整備事業以下の事業は、事業所税のみの充当対象事業です。



【参考】

消費税率の引上げ分に係る地方消費税交付金（社会保障財源化分）が  
充てられる社会保障4経費その他社会保障施策に要する経費の主なもの

地方消費税交付金のうち、税率の引上げに伴う増収分については、社会保障4経費その他社会保障施策に要する経費に充当することとされています（ただし、事務費や事務職員の人件費は除くこととされています）。

本市における消費税率引上げ分を充当する社会保障4経費その他社会保障施策に要する経費は、下表のとおりです。

（歳入）

・地方消費税交付金（社会保障財源化分） 6,123,289 千円

（歳出）

・社会保障4経費その他社会保障施策に要する経費（一般財源） 59,728,741 千円

【社会保障4経費その他社会保障施策に要する経費】 （単位 千円）

事業名	経費	財源内訳					
		特定財源			一般財源		
		国府支出金	地方債	その他	社会保障財源化分の市町村交付金	その他	
社会福祉	児童措置事業	5,448,564	3,622,649		10,051	186,159	1,629,705
	障害者福祉事業	27,064,920	18,904,181		3,965	836,219	7,320,555
	高齢者福祉事業	391,435			23,373	37,733	330,329
	老人医療費助成事業	333,125	166,686		36,547	13,316	116,576
	障害医療費助成事業	2,022,247	968,398		222,684	85,210	745,955
	ひとり親家庭医療費助成事業	564,579	288,629		869	28,201	246,880
	子ども医療費助成事業	3,148,564	263,801		360	295,704	2,588,699
	生活保護扶助事業	46,305,178	34,614,519		321,744	1,165,522	10,203,393
小計	85,278,612	58,828,863		619,593	2,648,064	23,182,092	
社会保険	国民健康保険事業	8,634,041	4,103,180			464,496	4,066,365
	介護保険事業	12,014,434	600,804			1,170,106	10,243,524
	後期高齢者医療事業	11,970,742	1,648,636			1,058,205	9,263,901
	小計	32,619,217	6,352,620			2,692,807	23,573,790
保健衛生	予防接種及び感染症対策事業	2,141,579	85,311			210,805	1,845,463
	疾病予防対策事業	2,539,971	734,773		1,914	184,870	1,618,414
	母子保健事業	1,366,431	283,828		21,142	108,819	952,642
	医療対策事業	2,865,132	17,420	99,500	37,237	277,924	2,433,051
	小計	8,913,113	1,121,332	99,500	60,293	782,418	6,849,570
合計	126,810,942	66,302,815	99,500	679,886	6,123,289	53,605,452	

【参考】

主な基金の状況（各年度5月末現在）

（単位 千円）

基金名	平成30年度末 残高	令和元年度中		令和元年度末 残高
		増	減	
堺市大規模災害被災地等支援基金	394,100	22,210	39,456	376,854
堺市財政調整基金	1,819,800	680,277		2,500,077
堺市減債基金（満期一括分）	33,637,218	7,608,260	3,966,660	37,278,818
（満期一括分以外）	3,857,582	99,160	1,580,140	2,376,602
堺市区民まちづくり基金	220,370	731,770	681,369	270,771
堺市市民活動支援基金	6,900	4,840	7,339	4,401
堺市国際平和人権基金	2,100	43		2,143
堺市国際文化観光基金	487,000	2,806	13,815	475,991
フェニーチェ堺芸術文化創造基金	1,475,000	13,461	249,812	1,238,649
堺市スポーツ振興基金	910,000	32,449	153,800	788,649
堺市世界遺産保全活用推進基金	22,900	305,546	11,988	316,458
堺市環境都市推進基金	258,900	418	252,000	7,318
堺市地域福祉推進基金	2,401,400	684	58,242	2,343,842
堺市小口更生資金貸付基金	80,000			80,000
堺市民健康生きがいづくり基金	137,100	60	7,400	129,760
堺市交通遺児手当基金	185,400			185,400
堺市産業活性化基金	1,321,800	368		1,322,168
堺市公共施設等特別整備基金	18,161,700	2,554,108	1,995,914	18,719,893
堺市泉北丘陵地区整備基金	2,799,000	2,363,690	123,933	5,038,757
堺市鉄道軌道整備基金	3,354,200	31,982		3,386,182
堺市公共交通活性化促進基金	2,400	7,040	9,400	40
堺市都市緑化基金	279,300	2,070	8,043	273,327
堺市緑の保全基金	23,000	32,990	101	55,889
堺市自転車環境共生まちづくり基金	45,000	31	8,700	36,331
堺市子ども教育ゆめ基金	1,048,800	14,208	344,265	718,743
山口奨学基金	2,500			2,500
播野奨学基金	12,000			12,000
堺市奨学基金	54,500	2,431		56,931
堺市障害者奨学基金	97,400	2,400	2,821	96,979
中堀奨学基金	261,600		4,764	256,836
我堂奨学基金	30,000			30,000
濱口奨学基金	115,000			115,000
基金合計	73,503,970	14,513,302	9,519,961	78,497,311

※決算附属書の財産に関する調書は、3月末時点の財産の状況を記載するものであるため、財産に関する調書の基金の金額と合わないものがある。

※減債基金の満期一括分とは、市場公募債の発行に伴い満期時に一括償還しなければならない市債に対し、総務省の基準に従い、その償還額を毎年度計画的に積み立てなければならないものである。

# 議 会 費 関 係



1款 議会費

1項 議会費

目	決算額	主要な施策の成果及び執行の概要	事項別 明細書 の頁																																																	
	財源内訳																																																			
1 議会費 (議会事務局)	円 960,068,459	本会議、委員会等の会議の開催及び議員等の調査研究のほか、議会の活性化に資する政策提言や、市民への情報発信に要した経費  ○会議開催経費 951,148,774円 本会議、委員会等の会議の開催及び議員等の調査研究に要した経費  1. 開催回数 定例会 4回 臨時会 2回  2. 開催日数	102 )																																																	
	その他 153,641 市費 959,914,818		103																																																	
<table border="1"> <thead> <tr> <th>種別</th> <th>区分</th> <th>開催延べ日数</th> <th>摘 要</th> <th></th> </tr> </thead> <tbody> <tr> <td>本会議</td> <td></td> <td>20日</td> <td>会期の延べ日数</td> <td>111日</td> </tr> <tr> <td rowspan="5">常任委員会</td> <td rowspan="5"></td> <td rowspan="5">42日</td> <td>総務</td> <td>7日</td> </tr> <tr> <td>市民</td> <td>7日</td> </tr> <tr> <td>健康</td> <td>7日</td> </tr> <tr> <td>産業</td> <td>7日</td> </tr> <tr> <td>建設</td> <td>7日</td> </tr> <tr> <td rowspan="7">特別委員会 (分科会含む)</td> <td rowspan="7"></td> <td rowspan="7">50日</td> <td>予算審査</td> <td>3日</td> </tr> <tr> <td>決算審査</td> <td>3日</td> </tr> <tr> <td>大都市制度・広域行政調査</td> <td>4日</td> </tr> <tr> <td>世界遺産と魅力的なまちづくり調査</td> <td>3日</td> </tr> <tr> <td>育ちと学び応援施策調査</td> <td>2日</td> </tr> <tr> <td>強靱でしなやかな社会実現調査</td> <td>3日</td> </tr> <tr> <td>竹山修身前市長の選挙資金問題等調査</td> <td>20日</td> </tr> <tr> <td>予算分科会</td> <td>6日</td> </tr> <tr> <td>決算分科会</td> <td>6日</td> </tr> <tr> <td>議会運営委員会</td> <td></td> <td>26日</td> <td></td> <td></td> </tr> </tbody> </table>				種別	区分	開催延べ日数	摘 要		本会議		20日	会期の延べ日数	111日	常任委員会		42日	総務	7日	市民	7日	健康	7日	産業	7日	建設	7日	特別委員会 (分科会含む)		50日	予算審査	3日	決算審査	3日	大都市制度・広域行政調査	4日	世界遺産と魅力的なまちづくり調査	3日	育ちと学び応援施策調査	2日	強靱でしなやかな社会実現調査	3日	竹山修身前市長の選挙資金問題等調査	20日	予算分科会	6日	決算分科会	6日	議会運営委員会		26日		
種別	区分	開催延べ日数	摘 要																																																	
本会議		20日	会期の延べ日数	111日																																																
常任委員会		42日	総務	7日																																																
			市民	7日																																																
			健康	7日																																																
			産業	7日																																																
			建設	7日																																																
特別委員会 (分科会含む)		50日	予算審査	3日																																																
			決算審査	3日																																																
			大都市制度・広域行政調査	4日																																																
			世界遺産と魅力的なまちづくり調査	3日																																																
			育ちと学び応援施策調査	2日																																																
			強靱でしなやかな社会実現調査	3日																																																
			竹山修身前市長の選挙資金問題等調査	20日																																																
予算分科会	6日																																																			
決算分科会	6日																																																			
議会運営委員会		26日																																																		
3. 上程案件 371 件 市長提出議案 158件 議員提出議案 40件 監査報告 36件 外部監査人報告 1件 報告 23件 諮問 21件 請願 1件																																																				

1項 議 会 費

目	決 算 額	主要な施策の成果及び執行の概要	事項別 明細書 の 頁														
	財 源 内 訳																
	円	<p>選挙選任 16件 陳情 75件</p> <p>○議会力向上事業 6,544,896円 二元代表制の一翼を担う市議会において、本来有する権能を十分に発揮すると同時に、議会の活性化に資する政策提言や、市民への情報発信を行うための経費。</p> <p>○議員の改選に伴う新議会関連事務 2,374,789円 平成31年4月末の現議員の任期満了に伴う改選前後の新議会関連事務</p>															
2 事務局費 (議会事務局)	224,443,027	議会事務局の人件費及び事務執行に要した経費	102														
	市費 224,443,027	<p>○議会事務局人件費 202,281,294円</p> <table border="1" style="margin-left: auto; margin-right: auto;"> <tr> <td align="center" colspan="3">議 会 事 務 局</td> </tr> <tr> <td align="center">総</td> <td align="center">務</td> <td align="center">課</td> </tr> <tr> <td align="center">議</td> <td align="center">事</td> <td align="center">課</td> </tr> <tr> <td align="center">調</td> <td align="center">査</td> <td align="center">法 制 課</td> </tr> <tr> <td align="center" colspan="3">28人</td> </tr> </table>	議 会 事 務 局			総	務	課	議	事	課	調	査	法 制 課	28人		
議 会 事 務 局																	
総	務	課															
議	事	課															
調	査	法 制 課															
28人																	

# 總務費關係







1項 総務管理費

目	決算額		主要な施策の成果及び執行の概要	事項別 明細書 の頁																																	
	財源内訳																																				
	円		<p>○財政局人件費 507,237,484円 (単位 人)</p> <table border="1"> <tr> <td>財政部</td> <td>契約部</td> </tr> <tr> <td>資金課 財政課 財産活用課</td> <td>契約課 調達課 工事検査課</td> </tr> <tr> <td>49</td> <td>38 (6)</td> </tr> </table> <p>( )内は再任用職員で内数</p> <p>○市民人権局人件費 515,089,951円 (単位 人)</p> <table border="1"> <tr> <td>市民生活部</td> <td>人権部</td> <td>男女共同参画推進部</td> </tr> <tr> <td>市民人権総務課 消費生活センター 市民協働課</td> <td>人権企画調整課 人権推進課 平和と人権資料館</td> <td>男女共同参画推進課 男女共同参画センター 生涯学習課</td> </tr> <tr> <td>31 (1)</td> <td>25 (3)</td> <td>21 (6)</td> </tr> </table> <p>( )内は再任用職員で内数</p> <p>○文化観光局人件費 847,953,052円 (単位 人)</p> <table border="1"> <tr> <td>スポーツ部</td> <td>国際部</td> <td>文化部</td> <td>博物館</td> <td>世界文化遺産推進室</td> </tr> <tr> <td>スポーツ推進課 スポーツ施設課</td> <td>国際課 アセアン交流推進室</td> <td>文化課 文化財課</td> <td>学芸課 みはら歴史博物館</td> <td></td> </tr> <tr> <td>28</td> <td>13</td> <td>52 (4)</td> <td>23 (2)</td> <td>13 (1)</td> </tr> </table> <p>( )内は再任用職員で内数</p> <p>○建築都市局人件費 395,061,037円 (単位 人)</p> <table border="1"> <tr> <td>建築部</td> </tr> <tr> <td>建築監理課 建築課 設備課</td> </tr> <tr> <td>62 (2)</td> </tr> </table> <p>( )内は再任用職員で内数</p>	財政部	契約部	資金課 財政課 財産活用課	契約課 調達課 工事検査課	49	38 (6)	市民生活部	人権部	男女共同参画推進部	市民人権総務課 消費生活センター 市民協働課	人権企画調整課 人権推進課 平和と人権資料館	男女共同参画推進課 男女共同参画センター 生涯学習課	31 (1)	25 (3)	21 (6)	スポーツ部	国際部	文化部	博物館	世界文化遺産推進室	スポーツ推進課 スポーツ施設課	国際課 アセアン交流推進室	文化課 文化財課	学芸課 みはら歴史博物館		28	13	52 (4)	23 (2)	13 (1)	建築部	建築監理課 建築課 設備課	62 (2)	
財政部	契約部																																				
資金課 財政課 財産活用課	契約課 調達課 工事検査課																																				
49	38 (6)																																				
市民生活部	人権部	男女共同参画推進部																																			
市民人権総務課 消費生活センター 市民協働課	人権企画調整課 人権推進課 平和と人権資料館	男女共同参画推進課 男女共同参画センター 生涯学習課																																			
31 (1)	25 (3)	21 (6)																																			
スポーツ部	国際部	文化部	博物館	世界文化遺産推進室																																	
スポーツ推進課 スポーツ施設課	国際課 アセアン交流推進室	文化課 文化財課	学芸課 みはら歴史博物館																																		
28	13	52 (4)	23 (2)	13 (1)																																	
建築部																																					
建築監理課 建築課 設備課																																					
62 (2)																																					

1項 総務管理費

目	決算額	主要な施策の成果及び執行の概要	事項別 明細書 の頁														
	財源内訳																
	円	<p>○建設局人件費 173,050,040円 (単位 人)</p> <table border="1"> <tr><td>用地部</td></tr> <tr><td>用地第一課</td></tr> <tr><td>用地第二課</td></tr> <tr><td>26 (5)</td></tr> </table> <p>( ) 内は再任用職員で内数</p> <p>○会計室人件費 131,638,806円 (単位 人)</p> <table border="1"> <tr><td>会計室</td></tr> <tr><td>出納課</td></tr> <tr><td>審査課</td></tr> <tr><td>19 (1)</td></tr> </table> <p>( ) 内は再任用職員で内数</p> <p>○首都圏における堺の魅力発信事業 2,999,671円 堺市にゆかりのある人や堺に関心をもつ広範な人々のネットワークである「東京・さかい交流会」の運営を中心とした、首都圏での情報発信事業。毎年1回の会員のつどいは台風19号の影響により中止。「百舌鳥・古市古墳群の世界遺産登録決定・祝賀イベント」を東京駅近郊のイベントスペースで開催し、11,642人の来場があった。</p> <p>東京さかい交流会会員数 (単位 人)</p> <table border="1"> <tr><td>H29</td><td>H30</td><td>R1</td></tr> <tr><td>700</td><td>711</td><td>734</td></tr> </table> <p>○倫理調査会事務 914,294円 条例に基づき市長、議員から提出された資産等報告書等（資産等報告書、所得等報告書、関連会社等報告書、資産取引報告書）の審査を行うため、倫理調査会を5回開催した。また、審査結果を意見書としてまとめ、市長へ提出し、公表を行った。 倫理調査会委員 13名</p>	用地部	用地第一課	用地第二課	26 (5)	会計室	出納課	審査課	19 (1)	H29	H30	R1	700	711	734	
用地部																	
用地第一課																	
用地第二課																	
26 (5)																	
会計室																	
出納課																	
審査課																	
19 (1)																	
H29	H30	R1															
700	711	734															

1項 総務管理費

目	決算額		主要な施策の成果及び執行の概要	事項別 明細書 の頁																																
	財源内訳																																			
	円		<p>○行財政改革推進事業 308,285円 効果的・効率的に市政を推進し、社会経済情勢の変化や多様化する市民ニーズ等に的確に対応するため、「第3期行財政改革プログラム」も踏まえながら、事業の見直し等の行財政改革の取組を推進した。</p> <p style="text-align: right;">(単位 件)</p> <table border="1"> <thead> <tr> <th></th> <th>R1事業</th> <th>R2事業</th> <th>合計</th> </tr> </thead> <tbody> <tr> <td>事業見直し推進件数</td> <td></td> <td></td> <td></td> </tr> <tr> <td>改善</td> <td>57</td> <td>145</td> <td>202</td> </tr> <tr> <td>廃止</td> <td>7</td> <td>13</td> <td>20</td> </tr> </tbody> </table> <p>○車両管理事務 37,700,630円 公用車の維持管理、保険対応等の管理業務を行った。</p>		R1事業	R2事業	合計	事業見直し推進件数				改善	57	145	202	廃止	7	13	20																	
	R1事業	R2事業	合計																																	
事業見直し推進件数																																				
改善	57	145	202																																	
廃止	7	13	20																																	
	種別	保険契約加入数量	補償限度額	保険料																																
	自動車損害共済保険料	570台	人身及び物損事故による損害賠償額、並びに契約車両損害額が対象。補償限度額は、損害賠償額については無制限、契約車両損害額については時価額。	8,385,513円																																
	自動車損害賠償責任保険料	294	人身事故による損害賠償額が対象。補償限度額は30,000千円。	6,939,480																																
	計			15,324,993																																
			<p>○工事請負契約事務 3,779,230円 工事及び工事関連業務の入札・契約事務、入札参加資格審査事務及び入札監視等委員会事務を行った。</p> <p style="text-align: center;">工事請負契約等事務取扱件数・金額 (令和元年度当初契約分)</p> <table border="1"> <thead> <tr> <th rowspan="2">区分</th> <th rowspan="2">件数(件)</th> <th rowspan="2">契約金額(円)</th> <th rowspan="2">1件当たりの契約金額(円)</th> <th colspan="2">構成比(%)</th> </tr> <tr> <th>件数</th> <th>金額</th> </tr> </thead> <tbody> <tr> <td>一般競争入札</td> <td>397 (445)</td> <td>15,019,981,600 (21,912,347,988)</td> <td>37,833,706 (49,241,231)</td> <td>92.8 (83.0)</td> <td>93.5 (93.2)</td> </tr> <tr> <td>指名競争入札</td> <td>0 (1)</td> <td>0 (31,362,120)</td> <td>0 (31,362,120)</td> <td>0 (0.2)</td> <td>0 (0.1)</td> </tr> <tr> <td>随意契約</td> <td>31 (90)</td> <td>1,047,074,050 (1,582,500,764)</td> <td>33,776,582 (17,583,341)</td> <td>7.2 (16.8)</td> <td>6.5 (6.7)</td> </tr> <tr> <td>合計</td> <td>428 (536)</td> <td>16,067,055,650 (23,526,210,872)</td> <td>37,539,849 (43,892,184)</td> <td>100.0 (100.0)</td> <td>100.0 (100.0)</td> </tr> </tbody> </table> <p style="text-align: right;">( )内は前年度実績</p>	区分	件数(件)	契約金額(円)	1件当たりの契約金額(円)	構成比(%)		件数	金額	一般競争入札	397 (445)	15,019,981,600 (21,912,347,988)	37,833,706 (49,241,231)	92.8 (83.0)	93.5 (93.2)	指名競争入札	0 (1)	0 (31,362,120)	0 (31,362,120)	0 (0.2)	0 (0.1)	随意契約	31 (90)	1,047,074,050 (1,582,500,764)	33,776,582 (17,583,341)	7.2 (16.8)	6.5 (6.7)	合計	428 (536)	16,067,055,650 (23,526,210,872)	37,539,849 (43,892,184)	100.0 (100.0)	100.0 (100.0)	
区分	件数(件)	契約金額(円)	1件当たりの契約金額(円)					構成比(%)																												
				件数	金額																															
一般競争入札	397 (445)	15,019,981,600 (21,912,347,988)	37,833,706 (49,241,231)	92.8 (83.0)	93.5 (93.2)																															
指名競争入札	0 (1)	0 (31,362,120)	0 (31,362,120)	0 (0.2)	0 (0.1)																															
随意契約	31 (90)	1,047,074,050 (1,582,500,764)	33,776,582 (17,583,341)	7.2 (16.8)	6.5 (6.7)																															
合計	428 (536)	16,067,055,650 (23,526,210,872)	37,539,849 (43,892,184)	100.0 (100.0)	100.0 (100.0)																															

1項 総務管理費

目	決算額	主要な施策の成果及び執行の概要	事項別 明細書 の頁																											
	財源内訳																													
	円	<p>○物品調達・委託関係事務 42,169,941円 物品調達及び業務委託に係る入札等事務、事務指導並びに入札参加資格審査事務を行った。</p> <p align="center">物品調達契約取扱件数・金額 (令和元年度契約分)</p> <table border="1"> <thead> <tr> <th rowspan="2">区分</th> <th rowspan="2">件数(件)</th> <th rowspan="2">契約金額(円)</th> <th colspan="2">構成比(%)</th> </tr> <tr> <th>件数</th> <th>金額</th> </tr> </thead> <tbody> <tr> <td>一般競争入札</td> <td align="center">141 (143)</td> <td align="right">1,017,364,729 (1,152,355,716)</td> <td align="center">7.8 (8.4)</td> <td align="center">45.5 (40.5)</td> </tr> <tr> <td>随意契約</td> <td align="center">309 (315)</td> <td align="right">258,327,594 (681,280,599)</td> <td align="center">17.0 (18.5)</td> <td align="center">11.5 (23.9)</td> </tr> <tr> <td>単価契約</td> <td align="center">1,363 (1,247)</td> <td align="right">963,129,505 (1,012,069,006)</td> <td align="center">75.2 (73.1)</td> <td align="center">43.0 (35.6)</td> </tr> <tr> <td>合計</td> <td align="center">1,813 (1,705)</td> <td align="right">2,238,821,828 (2,845,705,321)</td> <td align="center">100.0 (100.0)</td> <td align="center">100.0 (100.0)</td> </tr> </tbody> </table> <p align="right">( )内は前年度実績</p> <p>○工事検査事務 428,951円 請負工事に係る契約の適正な履行の確保及び完了確認を行うため、必要な検査を行った。</p> <p>○社会保障・税番号制度推進事業 14,617,929円 マイナンバー制度に係る、情報提供ネットワークシステムによる情報連携やマイナポータルを活用した子育てワンストップサービス等の各種サービスの導入推進事業を実施した。 また、国が実施する消費活性化策であるマイナポイント事業について、来庁された市民に対するマイキーID設定支援事業を実施した。</p>	区分	件数(件)	契約金額(円)	構成比(%)		件数	金額	一般競争入札	141 (143)	1,017,364,729 (1,152,355,716)	7.8 (8.4)	45.5 (40.5)	随意契約	309 (315)	258,327,594 (681,280,599)	17.0 (18.5)	11.5 (23.9)	単価契約	1,363 (1,247)	963,129,505 (1,012,069,006)	75.2 (73.1)	43.0 (35.6)	合計	1,813 (1,705)	2,238,821,828 (2,845,705,321)	100.0 (100.0)	100.0 (100.0)	
区分	件数(件)	契約金額(円)				構成比(%)																								
			件数	金額																										
一般競争入札	141 (143)	1,017,364,729 (1,152,355,716)	7.8 (8.4)	45.5 (40.5)																										
随意契約	309 (315)	258,327,594 (681,280,599)	17.0 (18.5)	11.5 (23.9)																										
単価契約	1,363 (1,247)	963,129,505 (1,012,069,006)	75.2 (73.1)	43.0 (35.6)																										
合計	1,813 (1,705)	2,238,821,828 (2,845,705,321)	100.0 (100.0)	100.0 (100.0)																										
2 人事管理費	10,502,804,724	職員の定期健康診断及び各種健康診断の実施、職員の福利厚生、人事評価制度の実施等に要した経費	112																											
( 行政部 )	府費		)																											
( 人事部 )	501,036		115																											
	その他	○退職手当 2,441,021,486円																												
	25,311,725	特別退職 5人 37,800,581円																												
	市費	普通退職 64人 403,822,310円																												
	10,476,991,963	定年退職 90人 1,999,398,595円																												
		○共済費等(事業主負担) 7,785,588,350円																												
		共済組合負担金 6,958,855,796円																												

1項 総務管理費

目	決算額		主要な施策の成果及び執行の概要	事項別 明細書 の頁
	財源内訳			
	円		雇用保険負担金 47,925,063円 厚生年金保険負担金 482,546,179円 全国健康保険協会管掌健康保険負担金 295,910,717円 府に対する負担金 350,595円	
3 職員研修費	33,257,693		省庁等への派遣及び、職員能力開発センターにおける各種職員研修、自己啓発支援、さわやかサービス推進事業の研修支援、及び研修施設の借上げ等に要した経費	114
(企画部)	その他	155,000		117
(人事部)	市費	33,102,693		
4 恩給及び退職年金費	3,958,000		恩給及び退職年金に要した経費  ○恩給事務 遺族扶助料 3人 3,958,000円	116
(行政部)	市費	3,958,000		117
5 文書広報費	345,605,658		市の総括的な広報業務、広聴業務、情報公開事務、個人情報保護事務、情報提供事務及びシティプロモーションの推進に要した経費。また、文書管理システムの運用をはじめ、文書の適正かつ効率的な処理等を図るために要した経費、条例、規則等の制定改廃の指導、市例規集の編集その他法的処理水準の向上に資するために要した経費及び行政不服審査法、同法施行条例等に基づく行政不服審査を実施するために要した経費  ○ホームページによる広報活動事業 14,665,176円 即時的にホームページの作成・更新を行うホームページシステム（CMS）を運用し、市政やくらしに関する情報、災害、観光、市の施設等の情報を発信した。	116
(広報部)	国費	938,543		121
(行政部)	その他	16,278,818		
	市費	328,388,297		
(単位 件)				
		H29	H30	R1
市ホームページ	目標値	50,000,000	-	45,000,000
全体のアクセス	実績値	73,300,302	38,428,281	40,719,900
件数				
※H30からアクセス解析ツールをバージョンアップしたため、実績値のとり方が変更になったもの。				

1項 総務管理費

目	決算額	主要な施策の成果及び執行の概要	事項別 明細書 の頁																																																				
	財源内訳																																																						
	円	<p>○シテプロモーション事業 25,508,240円            堺の知名度・認知度・都市イメージの向上を図るため、インターネットを活用し、ターゲットに応じた手法による都市魅力や優れた施策の情報発信、「食」を通じて堺の魅力発信を行う事業に対する補助金の交付及び情報発信の支援を行うシテプロモーション認定事業等を実施した。</p> <p style="text-align: right;">(単位 件)</p> <table border="1"> <thead> <tr> <th colspan="2"></th> <th>H29</th> <th>H30</th> <th>R1</th> </tr> </thead> <tbody> <tr> <td rowspan="2">全国誌へのPR 記事の掲載</td> <td>目標値</td> <td>2</td> <td>2</td> <td>2</td> </tr> <tr> <td>実績値</td> <td>1</td> <td>0</td> <td>4</td> </tr> </tbody> </table> <p>○広報活動事業 185,487,895円            市民の市政への関心を高め、市政の見える化を推進するとともに、市民の市政への参画・協働を促進することを目的に、広報さかい、ケーブルテレビ、映像コンテンツ等により、市の情報を発信した。</p> <p style="text-align: right;">(単位 件)</p> <table border="1"> <thead> <tr> <th colspan="2"></th> <th>H29</th> <th>H30</th> <th>R1</th> </tr> </thead> <tbody> <tr> <td rowspan="2">広報さかいの 読みやすさ</td> <td>目標値</td> <td>100</td> <td>100</td> <td>100</td> </tr> <tr> <td>実績値</td> <td>85</td> <td>89</td> <td>84</td> </tr> </tbody> </table> <p>○広聴活動事業 6,456,878円            市政モニター、市民の声等の対応を行った。</p> <p style="text-align: right;">(単位 %)</p> <table border="1"> <thead> <tr> <th colspan="2"></th> <th>H29</th> <th>H30</th> <th>R1</th> </tr> </thead> <tbody> <tr> <td rowspan="2">堺市ホームページ「市民 の声Q&amp;A」についての 市の考え方に対する理解</td> <td>目標値</td> <td>80</td> <td>80</td> <td>80</td> </tr> <tr> <td>実績値</td> <td>86</td> <td>80</td> <td>80</td> </tr> </tbody> </table> <p>○情報公開事務 943,580円            堺市の保有する公文書の閲覧及び写しの交付を行った。また、公文書公開請求に係る諮問案件について、堺市情報公開審査会にて審議を行った。</p> <p style="text-align: right;">(単位 回)</p> <table border="1"> <thead> <tr> <th colspan="2"></th> <th>H29</th> <th>H30</th> <th>R1</th> </tr> </thead> <tbody> <tr> <td>審査会開催回数</td> <td>実績値</td> <td>11</td> <td>9</td> <td>9</td> </tr> </tbody> </table>			H29	H30	R1	全国誌へのPR 記事の掲載	目標値	2	2	2	実績値	1	0	4			H29	H30	R1	広報さかいの 読みやすさ	目標値	100	100	100	実績値	85	89	84			H29	H30	R1	堺市ホームページ「市民 の声Q&A」についての 市の考え方に対する理解	目標値	80	80	80	実績値	86	80	80			H29	H30	R1	審査会開催回数	実績値	11	9	9	
		H29	H30	R1																																																			
全国誌へのPR 記事の掲載	目標値	2	2	2																																																			
	実績値	1	0	4																																																			
		H29	H30	R1																																																			
広報さかいの 読みやすさ	目標値	100	100	100																																																			
	実績値	85	89	84																																																			
		H29	H30	R1																																																			
堺市ホームページ「市民 の声Q&A」についての 市の考え方に対する理解	目標値	80	80	80																																																			
	実績値	86	80	80																																																			
		H29	H30	R1																																																			
審査会開催回数	実績値	11	9	9																																																			

1項 総務管理費

目	決算額	主要な施策の成果及び執行の概要	事項別 明細書 の頁																				
	財源内訳																						
	円	<p>○個人情報保護事務 1,058,081円 堺市の保有する個人情報の閲覧及び写しの交付を行った。また、個人情報開示請求に係る諮問案件について、堺市個人情報保護審議会にて審議を行った。</p> <p style="text-align: right;">(単位 回)</p> <table border="1"> <thead> <tr> <th></th> <th></th> <th>H29</th> <th>H30</th> <th>R1</th> </tr> </thead> <tbody> <tr> <td>審査会開催回数</td> <td>実績値</td> <td>9</td> <td>8</td> <td>9</td> </tr> </tbody> </table> <p>○情報提供事務 7,871,624円 市の保有する行政情報を広く市民等に提供した。</p> <p style="text-align: right;">(単位 人)</p> <table border="1"> <thead> <tr> <th></th> <th></th> <th>H29</th> <th>H30</th> <th>R1</th> </tr> </thead> <tbody> <tr> <td>市政情報センター利用者数</td> <td>実績値</td> <td>16,199</td> <td>13,832</td> <td>14,103</td> </tr> </tbody> </table>			H29	H30	R1	審査会開催回数	実績値	9	8	9			H29	H30	R1	市政情報センター利用者数	実績値	16,199	13,832	14,103	
		H29	H30	R1																			
審査会開催回数	実績値	9	8	9																			
		H29	H30	R1																			
市政情報センター利用者数	実績値	16,199	13,832	14,103																			
6 事務改善費 (行政部) (契約部)	2,428,498,471 国費 12,057,000 その他 80,891,738 市費 2,335,549,733	<p>庁内情報通信基盤の管理及び行政事務の電算化、効率化、簡素化の推進及び電子調達・電子登録システム等の運用に要した経費</p> <p>○行政管理事務 869,759円 地方自治法の一部改正に伴い、令和2年度から内部統制制度が導入されることから、本制度を試行的に実施し、課題等の検証及び改善を行った。 指定管理者制度の適正な運用の確保に向け、外部有識者の意見を聴取して指定管理者評価を実施し、今後の改善に向けた取組を推進するとともに、次期指定管理者の選定に反映できるよう施設の所管課への助言、指導を行った。</p> <p style="text-align: right;">(単位 %)</p> <table border="1"> <thead> <tr> <th></th> <th></th> <th>H30</th> <th>R1</th> <th>R2</th> </tr> </thead> <tbody> <tr> <td rowspan="2">指定管理者評価における利用者満足度関連の目標達成率</td> <td>目標値</td> <td>74</td> <td>77</td> <td>80</td> </tr> <tr> <td>実績値</td> <td>73.5</td> <td>68.9</td> <td>-</td> </tr> </tbody> </table>			H30	R1	R2	指定管理者評価における利用者満足度関連の目標達成率	目標値	74	77	80	実績値	73.5	68.9	-	120 ) 123						
		H30	R1	R2																			
指定管理者評価における利用者満足度関連の目標達成率	目標値	74	77	80																			
	実績値	73.5	68.9	-																			



1項 総務管理費

目	決算額	主要な施策の成果及び執行の概要	事項別 明細書 の頁																												
	財源内訳																														
	円	<p>○行政情報化推進事務 2,032,886,385円</p> <p>庁内ネットワーク等の本市行政サービスに必要不可欠な基盤システム等を、情報セキュリティを確保した安全な状態で、安定的に稼働させるため、適切な運用を行った。運用面以外では、情報セキュリティ対策の強化及び情報システムの最適化に関する施策、先進ICTの活用に関する施策を実施した。</p> <p>また、市民の利便性向上のため、インターネットを通じて利用できる電子申請システムや統合型GIS等の行政サービスを提供しており、電子申請システムでは申請・届出等を行える手続きの拡充を実施した。</p> <p style="text-align: right;">(単位 件)</p> <table border="1"> <thead> <tr> <th></th> <th></th> <th>H29</th> <th>H30</th> <th>R1</th> </tr> </thead> <tbody> <tr> <td rowspan="2">電子申請システム 手続き増加数</td> <td>目標値</td> <td>4</td> <td>4</td> <td>4</td> </tr> <tr> <td>実績値</td> <td>13</td> <td>18</td> <td>18</td> </tr> </tbody> </table> <p>○総務事務センター運営事務 361,236,382円</p> <p>職員の給与、福利厚生、出退勤管理等における事務処理を集約し、総務事務センターへの外部委託化による運営を行ってきた。</p> <p>関係部署と協力しながら、これまで集約化された事務を「効率的遂行」と「確実かつ安定的稼働」の点から円滑に執行した。</p> <p style="text-align: right;">(単位 %)</p> <table border="1"> <thead> <tr> <th></th> <th></th> <th>H29</th> <th>H30</th> <th>R1</th> </tr> </thead> <tbody> <tr> <td rowspan="2">総務事務センターヘルプ デスク対応率</td> <td>目標値</td> <td>100</td> <td>100</td> <td>100</td> </tr> <tr> <td>実績値</td> <td>96</td> <td>99</td> <td>99</td> </tr> </tbody> </table> <p>○電子調達・電子登録システム等運用事業 33,505,945円</p> <p>電子調達・電子登録システム等の安全・円滑な運用管理のほか、利用者からの操作方法等の問い合わせに対応するため、ヘルプデスクの設置を行った。</p>			H29	H30	R1	電子申請システム 手続き増加数	目標値	4	4	4	実績値	13	18	18			H29	H30	R1	総務事務センターヘルプ デスク対応率	目標値	100	100	100	実績値	96	99	99	
		H29	H30	R1																											
電子申請システム 手続き増加数	目標値	4	4	4																											
	実績値	13	18	18																											
		H29	H30	R1																											
総務事務センターヘルプ デスク対応率	目標値	100	100	100																											
	実績値	96	99	99																											
7 会計管理費 (会計室)	76,617,239	各部局の支出負担行為の審査、物品出納の管理、公金の収納及び支払事務、各種出納検査等に要した経費	122 ) 123																												
	その他 463,450																														
	市費 76,153,789																														

1項 総務管理費

目	決算額	主要な施策の成果及び執行の概要	事項別 明細書 の頁																
	財源内訳																		
8 財政管理費 (財政部)	円 7,833,338	宝くじを発行する事務に要した経費  ○宝くじ発行事務 305,718円 他の宝くじ発売団体と共同して、宝くじの発行に関する事務や社会貢献広報事業を行った。	122 }																
	その他 24,000 市費 7,809,338		125																
9 財産管理費 (財政部)	50,532,941	市有財産の維持管理に要した経費	124 }																
	その他 29,352,751 市費 21,180,190		125																
<table border="1"> <thead> <tr> <th>種別</th> <th>保険契約加入数量</th> <th>保険契約金額</th> <th>保険料</th> </tr> </thead> <tbody> <tr> <td>火災保険料</td> <td>建物面積 2,188,760㎡ 及びその収容動産</td> <td align="right">千円 265,860,640</td> <td align="right">円 29,135,971</td> </tr> <tr> <td>施設所有者・管理者賠償責任保険料</td> <td>ため池外周距離 104.56km 270か所 土地面積 6,824㎡ 28か所 (内建物1か所)</td> <td>対人1人につき 30,000 1事故につき 200,000 対物1事故につき 10,000</td> <td align="center">216,780</td> </tr> <tr> <td align="center">計</td> <td></td> <td></td> <td align="right">29,352,751</td> </tr> </tbody> </table>				種別	保険契約加入数量	保険契約金額	保険料	火災保険料	建物面積 2,188,760㎡ 及びその収容動産	千円 265,860,640	円 29,135,971	施設所有者・管理者賠償責任保険料	ため池外周距離 104.56km 270か所 土地面積 6,824㎡ 28か所 (内建物1か所)	対人1人につき 30,000 1事故につき 200,000 対物1事故につき 10,000	216,780	計			29,352,751
種別	保険契約加入数量	保険契約金額	保険料																
火災保険料	建物面積 2,188,760㎡ 及びその収容動産	千円 265,860,640	円 29,135,971																
施設所有者・管理者賠償責任保険料	ため池外周距離 104.56km 270か所 土地面積 6,824㎡ 28か所 (内建物1か所)	対人1人につき 30,000 1事故につき 200,000 対物1事故につき 10,000	216,780																
計			29,352,751																
10 庁舎管理費 (行政部) (財政部)	1,596,333,073	庁舎の維持管理及び一条通公用車立体駐車場の維持管理等に要した経費  〔 本年度執行額 1,596,333,073円 (うち前年度からの繰越額 56,538,000円) 〕  ○庁舎管理事務 674,678,468円 本庁舎等を安全かつ快適に利用してもらうため、各種設備機器の保守点検、運転管理を行うとともに、屋内内外警備員、受付案内スタッフ等を配置した。  ○高層館大規模改修事業 280,870,648円 竣工後29年経過する高層館の長寿命化を図るため、設備機器等の劣化度診断の結果に基づく更新優先度や所要経費を勘案し、照明設備、非常用発電機設備、電気錠設備の更新工事を実施した。	124 }																
	国費 777,740 起債 717,200,000 その他 16,106,196 市費 862,249,137		127																

1項 総務管理費

目	決算額	主要な施策の成果及び執行の概要	事項別 明細書 の頁	
	財源内訳			
	円	<p>○市民駐車場等整備事業 633,969,852円 令和3年度竣工に向け、基礎工事等を実施した。</p> <p>○セーフティ庁舎の推進 1,322,662円 来庁者が安全に安心して利用できる快適な庁舎環境を整備するため、防火シャッター改修工事の設計を実施した。</p> <p>○公用車立体駐車場管理事業 5,491,443円 公用車立体駐車場の維持管理を行った。</p>		
11 企画費 (企画部)	191,919,665	まちづくりに係る政策の立案・推進、堺都市政策研究所の運営、政令指定都市としての大都市行政の推進等に要した経費	126 ) 129	
	国費 18,890,667	<p>〔 本年度執行額 191,919,665円 翌年度繰越額 5,803,000円</p> <p>○政策立案事務 10,867,532円 重要施策及び課題について、有効な方策の企画立案、情報収集等を行った。</p> <p>○堺市マスタープラン推進事業 12,181,568円 堺市マスタープラン等の進捗状況管理や、堺市マスタープランの計画期間満了に伴い策定する（仮称）次期堺市基本計画の準備及び有識者による懇話会を開催した。</p> <p>○地方分権及び広域連携推進事業 47,256,192円 政令指定都市、関西の府県、近隣市町等と連携し、国の施策・予算等に対する要望活動及び事務・権限移譲に向けた提案等を実施した。 指定都市市長会における意見表明・要請活動 18回</p> <p>○関西国際空港関連事業 120,000円 泉州・関西地域の活性化のため、関係自治体及び経済団体と連携・協力し、関西国際空港の機能強化に向けた国等への要望活動等を実施した。</p>		
	その他 515,352			
	市費 172,513,646			

1項 総務管理費

目	決算額	主要な施策の成果及び執行の概要	事項別 明細書 の頁																																										
	財源内訳																																												
	円																																												
		<p style="text-align: right;">(単位 回)</p> <table border="1"> <thead> <tr> <th colspan="2"></th> <th>H29</th> <th>H30</th> <th>R1</th> </tr> </thead> <tbody> <tr> <td rowspan="2">泉州市・町関西国際空港 推進協議会等における国 等への要望活動</td> <td>目標値</td> <td>4</td> <td>4</td> <td>4</td> </tr> <tr> <td>実績値</td> <td>4</td> <td>4</td> <td>5</td> </tr> </tbody> </table> <p>○堺都市政策研究所事業補助 38,919,214円                      市域及び南大阪地域における課題等に関する調査                      研究等に要する経費を市が補助することにより、長期                      的かつ先見的政策の立案に繋げるもの。堺都市政                      策研究所で調査研究事業、情報発信交流事業、シ                      ンポジウム等事業を実施した。</p> <p style="text-align: right;">(単位 件)</p> <table border="1"> <thead> <tr> <th colspan="2"></th> <th>H29</th> <th>H30</th> <th>R1</th> </tr> </thead> <tbody> <tr> <td rowspan="2">調査研究件数</td> <td>目標値</td> <td>13</td> <td>13</td> <td>10</td> </tr> <tr> <td>実績値</td> <td>12</td> <td>13</td> <td>10</td> </tr> </tbody> </table> <p>○環濠都市堺の再生事業 6,934,470円                      環濠エリアにおいて、官民連携により、歴史・文化                      資源等を活かした都市魅力の向上や賑わいの創出を                      行い、認知度を高めるとともに、シビックプライドの醸成                      等をめざすもの。環濠エリアの魅力をSNS等で積極的                      に発信するとともに、魅力を体感できるイベントを開催し                      した。また、民間事業者と連携して、水辺を活かした賑                      わいと情報発信の拠点の形成を図るため、事業者の                      公募資料を作成した。</p> <p style="text-align: right;">(単位 人)</p> <table border="1"> <thead> <tr> <th colspan="2"></th> <th>H29</th> <th>H30</th> <th>R1</th> </tr> </thead> <tbody> <tr> <td rowspan="2">Instagramで発信した情 報の「延べリーチ数」</td> <td>目標値</td> <td>2,000</td> <td>10,000</td> <td>20,000</td> </tr> <tr> <td>実績値</td> <td>2,403</td> <td>38,260</td> <td>34,465</td> </tr> </tbody> </table> <p>○企画推進事務 10,583,935円                      大学や企業等との連携を推進し、地域の発展に                      寄与するとともに行政運営に必要な事務の指針を                      策定した。                      新規包括連携協定締結相手数 1者</p>			H29	H30	R1	泉州市・町関西国際空港 推進協議会等における国 等への要望活動	目標値	4	4	4	実績値	4	4	5			H29	H30	R1	調査研究件数	目標値	13	13	10	実績値	12	13	10			H29	H30	R1	Instagramで発信した情 報の「延べリーチ数」	目標値	2,000	10,000	20,000	実績値	2,403	38,260	34,465	
		H29	H30	R1																																									
泉州市・町関西国際空港 推進協議会等における国 等への要望活動	目標値	4	4	4																																									
	実績値	4	4	5																																									
		H29	H30	R1																																									
調査研究件数	目標値	13	13	10																																									
	実績値	12	13	10																																									
		H29	H30	R1																																									
Instagramで発信した情 報の「延べリーチ数」	目標値	2,000	10,000	20,000																																									
	実績値	2,403	38,260	34,465																																									

1項 総務管理費

目	決算額	主要な施策の成果及び執行の概要	事項別 明細書 の頁																																										
	財源内訳																																												
	円	<p>○水素エネルギー社会構築事業 3,240,590円 水素エネルギー社会の構築に向け、本市における今後の取組の展開を示す「堺水素ビジョン」を策定した。また、大仙公園において小型燃料電池自動車の実証実験を実施したほか、燃料電池バスの試乗会など水素に係る普及啓発イベントを実施した。</p> <p style="text-align: right;">(単位 回)</p> <table border="1"> <thead> <tr> <th colspan="2"></th> <th>H29</th> <th>H30</th> <th>R1</th> </tr> </thead> <tbody> <tr> <td rowspan="2">協議会における普及啓発イベントの実施回数</td> <td>目標値</td> <td>3</td> <td>3</td> <td>3</td> </tr> <tr> <td>実績値</td> <td>3</td> <td>4</td> <td>2</td> </tr> </tbody> </table> <p>○堺市産学公連携推進事業 25,484,027円 大学等が持つ知的・人的資源を最大限に活用し、幅広い分野で連携事業を実施することで産業振興や地域課題の解決、人材育成等を推進し、市域全体の活性化を図ることを目的として、大阪府立大学等の大学で各種連携事業を実施した。</p> <p style="text-align: right;">(単位 件)</p> <table border="1"> <thead> <tr> <th colspan="2"></th> <th>H29</th> <th>H30</th> <th>R1</th> </tr> </thead> <tbody> <tr> <td rowspan="2">事業採択件数</td> <td>目標値</td> <td>7</td> <td>7</td> <td>5</td> </tr> <tr> <td>実績値</td> <td>7</td> <td>7</td> <td>6</td> </tr> </tbody> </table> <p>○健康寿命延伸産業創出事業 9,828,620円 泉北ニュータウン地域において予定されている近畿大学医学部の開設や公的賃貸住宅の建替等を見据え、健康寿命延伸に資するヘルスケアサービスの創出において、ビジネスコンテストなどのサービス創出支援を行うとともに、大学・企業向けのシンポジウムを開催した。</p> <p style="text-align: right;">(単位 件)</p> <table border="1"> <thead> <tr> <th colspan="2"></th> <th>H29</th> <th>H30</th> <th>R1</th> </tr> </thead> <tbody> <tr> <td rowspan="2">実証プロジェクトの数</td> <td>目標値</td> <td>-</td> <td>-</td> <td>4</td> </tr> <tr> <td>実績値</td> <td>-</td> <td>-</td> <td>4</td> </tr> </tbody> </table> <p>○次世代モビリティ等導入事業 20,142,323円 泉北ニュータウン地域において、自動運転モビリティによる実証実験を実施し、地域住民の生活拠点間の移動に対するニーズ等を把握のうえ、自動運転モビリティを活用した移動サービスのビジネスモデルを検討した。</p>			H29	H30	R1	協議会における普及啓発イベントの実施回数	目標値	3	3	3	実績値	3	4	2			H29	H30	R1	事業採択件数	目標値	7	7	5	実績値	7	7	6			H29	H30	R1	実証プロジェクトの数	目標値	-	-	4	実績値	-	-	4	
		H29	H30	R1																																									
協議会における普及啓発イベントの実施回数	目標値	3	3	3																																									
	実績値	3	4	2																																									
		H29	H30	R1																																									
事業採択件数	目標値	7	7	5																																									
	実績値	7	7	6																																									
		H29	H30	R1																																									
実証プロジェクトの数	目標値	-	-	4																																									
	実績値	-	-	4																																									

1項 総務管理費

目	決算額		主要な施策の成果及び執行の概要	事項別 明細書 の頁																																										
	財源内訳																																													
12 防災対策費 (危機管理室) (堺区役所) (中区役所) (東区役所) (西区役所) (南区役所) (北区役所) (美原区役所)	円		防災設備をはじめとする危機管理体制の整備や自主 防災組織の活動支援及び防災意識の啓発等に要した 経費、並びに過去の大規模災害による被害状況を教訓 として防災・減災に係る施策の拡充に要した経費  ○危機管理体制整備事業 84,186,292円 危機管理体制の充実・適正化と防災情報システム や防災行政無線の整備充実を図り、危機事象が本市 域及び周辺に発生した際の初動対応を迅速的確に行 うとともに、総合的・計画的かつ効果的な対応を行い、 市民の生命・身体・財産の安全安心を確保し、災害 に強いまちづくりを実現する。  (単位 人) <table border="1"> <thead> <tr> <th colspan="2"></th> <th>H29</th> <th>H30</th> <th>R1</th> </tr> </thead> <tbody> <tr> <td rowspan="2">堺市総合防災訓練 参加者数</td> <td>目標値</td> <td>500</td> <td>500</td> <td>500</td> </tr> <tr> <td>実績値</td> <td>2,600</td> <td>2,500</td> <td>1,188</td> </tr> </tbody> </table> ○国民保護対策事業 184,800円 国民保護計画に基づき、武力攻撃等から市民の生 命、身体、財産を保護するための措置を迅速かつの 確に実施する。  (単位 回) <table border="1"> <thead> <tr> <th colspan="2"></th> <th>H29</th> <th>H30</th> <th>R1</th> </tr> </thead> <tbody> <tr> <td rowspan="2">国民保護図上訓練 実施回数</td> <td>目標値</td> <td>1</td> <td>1</td> <td>1</td> </tr> <tr> <td>実績値</td> <td>1</td> <td>1</td> <td>0 (※)</td> </tr> </tbody> </table> ※令和元年度は新型コロナウイルスの影響により中止  ○自主防災活動支援事業 6,302,238円 大規模災害が発生し、行政機能が低下した場合で も、地域住民が共助により、安全な避難、救出救護、 避難所運営が行えるよう、自主防災活動を支援し、地 域防災力の向上を図る。  (単位 回) <table border="1"> <thead> <tr> <th colspan="2"></th> <th>H29</th> <th>H30</th> <th>R1</th> </tr> </thead> <tbody> <tr> <td rowspan="2">自主防災組織 防災訓練実施数</td> <td>目標値</td> <td>95</td> <td>95</td> <td>95</td> </tr> <tr> <td>実績値</td> <td>130</td> <td>105</td> <td>95</td> </tr> </tbody> </table>			H29	H30	R1	堺市総合防災訓練 参加者数	目標値	500	500	500	実績値	2,600	2,500	1,188			H29	H30	R1	国民保護図上訓練 実施回数	目標値	1	1	1	実績値	1	1	0 (※)			H29	H30	R1	自主防災組織 防災訓練実施数	目標値	95	95	95	実績値	130	105	95	128 ) 135
				H29	H30	R1																																								
	堺市総合防災訓練 参加者数	目標値		500	500	500																																								
		実績値		2,600	2,500	1,188																																								
				H29	H30	R1																																								
	国民保護図上訓練 実施回数	目標値		1	1	1																																								
		実績値		1	1	0 (※)																																								
				H29	H30	R1																																								
自主防災組織 防災訓練実施数	目標値	95	95	95																																										
	実績値	130	105	95																																										
起債	21,300,000																																													
その他	5,695,922																																													
市費	111,594,697																																													

1項 総務管理費

目	決算額	主要な施策の成果及び執行の概要	事項別 明細書 の頁														
	財源内訳																
	円	<p>○防災備蓄等整備事業 16,062,084円            防災拠点となる区役所、指定避難所等に備蓄食料・資器材を配備するとともに、良好な避難生活を確保するため、指定避難所等の環境整備を行うことにより、大規模災害発生直後の応急対策を迅速に行うとともに、災害時における市民生活を確保する。</p> <p>○防災・減災対策推進事業 13,320,756円            「堺市地域防災計画」をはじめ、関連する計画やマニュアルの策定・改定を行うとともに、災害時の迅速かつ確実な避難による生命の保持、良好な避難所環境や備蓄の充実等による避難者の生活確保を図り、市民の生命・身体・財産を保護する。</p> <p><b>【令和元年度堺市地域防災計画修正の概要】</b></p> <p>①災害の教訓を踏まえた修正            ・大規模災害に対応するための体制の強化            ・多言語対応の強化（在日訪日外国人等への対応）            ・地区防災計画の掲載 など</p> <p>②大阪府地域防災計画を踏まえた修正            ・出勤及び帰宅困難者への対応            ・災害モード宣言の運用 など</p> <p>③国の防災基本計画を踏まえた修正            ・「逃げ遅れゼロ」の実現（洪水リスクの開示）など</p> <p>○大規模災害被災地等支援事業 2,921,338円            東日本大震災など大規模災害の被災地、被災者を支援する事業を実施するとともに、被災地に派遣している職員の活動支援を行うことで、被災地の早期復興に寄与する。</p>															
			(単位 回)														
			<table border="1"> <thead> <tr> <th colspan="2"></th> <th>H29</th> <th>H30</th> <th>R1</th> </tr> </thead> <tbody> <tr> <td rowspan="2">市内避難者への 情報提供回数</td> <td>目標値</td> <td>12</td> <td>12</td> <td>12</td> </tr> <tr> <td>実績値</td> <td>13</td> <td>12</td> <td>12</td> </tr> </tbody> </table>			H29	H30	R1	市内避難者への 情報提供回数	目標値	12	12	12	実績値	13	12	12
		H29	H30	R1													
市内避難者への 情報提供回数	目標値	12	12	12													
	実績値	13	12	12													

1項 総務管理費

目	決算額	主要な施策の成果及び執行の概要	事項別 明細書 の頁														
	財源内訳																
13 人権推進費 (人権部) (男女共同参画推進部)	円	<p>堺市平和と人権を尊重するまちづくり条例及び堺市男女平等社会の形成の推進に関する条例に基づき、平和と人権に関する意識の向上を図るとともに、同和問題をはじめとする様々な人権課題の解決及び男女共同参画社会の実現に向け、取り組むために要した経費</p> <p>○人権企画調整経費 6,274,195円 同和問題をはじめとする様々な人権課題の解決に取り組むため、各自治体や関係機関等との連絡調整、情報交換等を実施した。</p> <p>○人権啓発推進事業 28,526,256円 人権擁護都市として、平和と人権の大切さを広く市民に伝え、同和問題をはじめあらゆる人権課題の解決に向けて人権意識の向上や多文化共生の心を育むことで、人権尊重社会を実現するため、平和と人権展、憲法週間・人権週間事業、人権教育セミナー、多文化共生セミナー、堺市人権教育推進協議会への補助等を行った。</p> <p align="right">(単位 %)</p> <table border="1"> <thead> <tr> <th></th> <th></th> <th>H29</th> <th>H30</th> <th>R1</th> </tr> </thead> <tbody> <tr> <td rowspan="2">人権課題に対する理解度を深めた人の割合</td> <td>目標値</td> <td>90</td> <td>90</td> <td>90</td> </tr> <tr> <td>実績値</td> <td>89</td> <td>95</td> <td>93</td> </tr> </tbody> </table> <p>○人権相談ネットワーク事業 1,601,862円 相談員の研修等により、市民相談員及び職員の資質向上を図った。人権の花運動では、思いやりの心を育み、人権尊重の理解を深めることを目的に、市内の小学校の中から区ごとに1校を選び、花の球根及びプランターを配付し花を育てた。 「人権の花」運動実施校数 7校</p> <p>○人権主担者研修事業 990,323円 同和問題をはじめ、あらゆる人権問題に対する行政の責務の重要性を認識し、職員の人権意識の向上を図るとともに、本市における人権教育・啓発事業及び様々な人権課題の解決を効果的かつ迅速に推進するため、各所属に設置した人権主担者に対し、研修を実施した。</p>			H29	H30	R1	人権課題に対する理解度を深めた人の割合	目標値	90	90	90	実績値	89	95	93	134 ) 139
				H29	H30	R1											
	人権課題に対する理解度を深めた人の割合		目標値	90	90	90											
			実績値	89	95	93											
191,660,014																	
国費 4,300,000																	
その他 7,497,519																	
市費 179,862,495																	



1項 総務管理費

目	決算額	主要な施策の成果及び執行の概要	事項別 明細書 の頁																																										
	財源内訳																																												
	円																																												
		<p style="text-align: right;">(単位 回)</p> <table border="1"> <thead> <tr> <th colspan="2"></th> <th>H29</th> <th>H30</th> <th>R1</th> </tr> </thead> <tbody> <tr> <td rowspan="2">班別研修延べ実施回数</td> <td>目標値</td> <td>216</td> <td>198</td> <td>207</td> </tr> <tr> <td>実績値</td> <td>281</td> <td>230</td> <td>197</td> </tr> </tbody> </table> <p>○男女共同参画政策関係事業 3,464,125円            固定的な性別役割分担意識を見直し、あらゆる分野への男女共同参画を進めるため、啓発冊子「Windy」の発行（年1回）等により、市民意識の啓発を図った。また、学習会等を行う市民団体に対し、適切な講演・助言ができる講師を派遣し、その謝礼金の一部を負担する講師派遣事業を実施し、地域における男女共同参画の推進を図るとともに、市民団体の活動を支援した。</p> <p style="text-align: right;">(単位 %)</p> <table border="1"> <thead> <tr> <th colspan="2"></th> <th>H29</th> <th>H30</th> <th>R1</th> </tr> </thead> <tbody> <tr> <td rowspan="2">講師派遣事業における各 学習会の参加率の平均</td> <td>目標値</td> <td>70</td> <td>70</td> <td>70</td> </tr> <tr> <td>実績値</td> <td>53</td> <td>81</td> <td>70</td> </tr> </tbody> </table> <p>○さかい男女共同参画週間事業 877,582円            男女共同参画社会の実現に向けた様々な催しを、市民参画により集中して実施することを通じて、市民意識の向上を図った。開催時期：令和2年1月</p> <p style="text-align: right;">(単位 %)</p> <table border="1"> <thead> <tr> <th colspan="2"></th> <th>H29</th> <th>H30</th> <th>R1</th> </tr> </thead> <tbody> <tr> <td rowspan="2">オープニング記念講演への参加率</td> <td>目標値</td> <td>91</td> <td>94</td> <td>97</td> </tr> <tr> <td>実績値</td> <td>94</td> <td>75</td> <td>95</td> </tr> </tbody> </table> <p>○堺市男女平等社会の形成の推進に関する条例推進事業 379,749円            「第4期さかい男女共同参画プラン（改定）」及び「第2次堺市配偶者等からの暴力の防止及び被害者の保護等に関する基本計画（DV防止基本計画）」を推進した。「第4期さかい男女共同参画プラン（改定）」においては、①市の男性職員育児休業取得率を13%まで高める、②市の審議会等委員の女性比率を40%以上60%以下となるようめざすの2点を優先的に取り組むべき重点項目として、施策を推進した。</p>			H29	H30	R1	班別研修延べ実施回数	目標値	216	198	207	実績値	281	230	197			H29	H30	R1	講師派遣事業における各 学習会の参加率の平均	目標値	70	70	70	実績値	53	81	70			H29	H30	R1	オープニング記念講演への参加率	目標値	91	94	97	実績値	94	75	95	
		H29	H30	R1																																									
班別研修延べ実施回数	目標値	216	198	207																																									
	実績値	281	230	197																																									
		H29	H30	R1																																									
講師派遣事業における各 学習会の参加率の平均	目標値	70	70	70																																									
	実績値	53	81	70																																									
		H29	H30	R1																																									
オープニング記念講演への参加率	目標値	91	94	97																																									
	実績値	94	75	95																																									

1項 総務管理費

目	決算額	主要な施策の成果及び執行の概要	事項別 明細書 の頁																																										
	財源内訳																																												
	円																																												
		<p style="text-align: right;">(単位 %)</p> <table border="1"> <thead> <tr> <th colspan="2"></th> <th>H29</th> <th>H30</th> <th>R1</th> </tr> </thead> <tbody> <tr> <td rowspan="2">市の審議会等委員の女性委員割合</td> <td>目標値</td> <td>40以上 60以下</td> <td>40以上 60以下</td> <td>40以上 60以下</td> </tr> <tr> <td>実績値</td> <td>37.6</td> <td>36.6</td> <td>37.6</td> </tr> </tbody> </table> <p>○男女共同参画交流の広場運営事業 6,907,149円 男女共同参画に関する情報の提供や市民グループの相互交流の促進、女性の悩みの相談・男性の悩みの相談等を行う男女共同参画交流の広場の運営を行った。</p> <p style="text-align: right;">(単位 人)</p> <table border="1"> <thead> <tr> <th colspan="2"></th> <th>H29</th> <th>H30</th> <th>R1</th> </tr> </thead> <tbody> <tr> <td rowspan="2">年間利用者数</td> <td>目標値</td> <td>3,100</td> <td>3,100</td> <td>3,100</td> </tr> <tr> <td>実績値</td> <td>2,206</td> <td>2,078</td> <td>1,997</td> </tr> </tbody> </table> <p>○DV等防止啓発事業 1,041,604円 DV・デートDV・性暴力被害等に関して正しく理解し、暴力の被害者にも加害者にもならないための意識啓発を行い、暴力のない社会の実現を図った。</p> <p style="text-align: right;">(単位 人)</p> <table border="1"> <thead> <tr> <th colspan="2"></th> <th>H29</th> <th>H30</th> <th>R1</th> </tr> </thead> <tbody> <tr> <td rowspan="2">デートDV等予防出張セミナー受講者数</td> <td>目標値</td> <td>-</td> <td>1,500</td> <td>1,600</td> </tr> <tr> <td>実績値</td> <td>-</td> <td>1,591</td> <td>2,655</td> </tr> </tbody> </table> <p>○堺セーフシティ・プログラム推進事業 2,784,127円 国連機関であるUN Womenと連携し、公的空間における女性や子どもに対する暴力を防止・減少させる防犯モデルを構築し、全ての市民にとって安全・安心なまちをめざすとともに、「堺セーフシティ・プログラム」の取組について、広く市民に周知し、暴力を許さない市民意識の醸成を図った。</p>			H29	H30	R1	市の審議会等委員の女性委員割合	目標値	40以上 60以下	40以上 60以下	40以上 60以下	実績値	37.6	36.6	37.6			H29	H30	R1	年間利用者数	目標値	3,100	3,100	3,100	実績値	2,206	2,078	1,997			H29	H30	R1	デートDV等予防出張セミナー受講者数	目標値	-	1,500	1,600	実績値	-	1,591	2,655	
		H29	H30	R1																																									
市の審議会等委員の女性委員割合	目標値	40以上 60以下	40以上 60以下	40以上 60以下																																									
	実績値	37.6	36.6	37.6																																									
		H29	H30	R1																																									
年間利用者数	目標値	3,100	3,100	3,100																																									
	実績値	2,206	2,078	1,997																																									
		H29	H30	R1																																									
デートDV等予防出張セミナー受講者数	目標値	-	1,500	1,600																																									
	実績値	-	1,591	2,655																																									

1項 総務管理費

目	決算額	主要な施策の成果及び執行の概要	事項別 明細書 の頁																														
	財源内訳																																
	円	<p style="text-align: right;">(単位 人)</p> <table border="1"> <thead> <tr> <th colspan="2"></th> <th>H29</th> <th>H30</th> <th>R1</th> </tr> </thead> <tbody> <tr> <td>堺セーフシティ・プログラム</td> <td>目標値</td> <td>1,000</td> <td>1,200</td> <td>1,800</td> </tr> <tr> <td>関連事業への参加人数</td> <td>実績値</td> <td>1,494</td> <td>1,793</td> <td>664</td> </tr> </tbody> </table> <p>※目標値            平成29年度…よりそいサポーター事業及び国際女性デーイベントの参加人数            平成30年度…よりそいサポーター事業及び国際女性デーイベントの参加人数            令和元年度…よりそいサポーター事業、シンポジウム及び大学学園祭啓発イベントの参加人数（シンポジウムについては、3月末に開催予定だったが、新型コロナウイルス感染症の感染拡大防止のため中止）</p> <p>○男女共同参画センター管理運営事業 122,620,394円            固定化された男女の役割にとらわれず、その個性と能力を十分に発揮するとともに、あらゆる分野において男女が対等に参画できる男女共同参画社会の実現を図ることを目的に「堺 自由の泉大学」、自主事業、相談業務等の男女共同参画センターの管理運営を行った。</p> <p style="text-align: right;">(単位 人)</p> <table border="1"> <thead> <tr> <th colspan="2"></th> <th>H29</th> <th>H30</th> <th>R1</th> </tr> </thead> <tbody> <tr> <td>「堺 自由の泉大学」・自主事業の延べ受講者数</td> <td>目標値</td> <td>100,000</td> <td>80,000</td> <td>80,000</td> </tr> <tr> <td></td> <td>実績値</td> <td>78,079</td> <td>76,354</td> <td>66,057</td> </tr> </tbody> </table> <p>○同和・人権関係会議経費 463,744円            同和問題の解決を総合的かつ効果的に促進するため、同和行政協議会及び同和行政推進委員による会議を開催した。また、人権施策の推進に関する重要事項を審議するため、人権施策推進審議会を開催した。            同和行政協議会開催回数 1回            同和行政推進委員による会議開催回数 1回            人権施策推進審議会開催回数 1回</p> <p>○性的マイノリティ支援事業 653,656円            性的マイノリティに関する偏見を解消し、性の多様性を認め合う社会の実現をめざすため、本市の管理職や市内事業者を対象とした研修、職員向けガイドラインの作成、相談業務等を実施した。            性的マイノリティ理解促進研修（管理職対象）            開催回数 1回</p>			H29	H30	R1	堺セーフシティ・プログラム	目標値	1,000	1,200	1,800	関連事業への参加人数	実績値	1,494	1,793	664			H29	H30	R1	「堺 自由の泉大学」・自主事業の延べ受講者数	目標値	100,000	80,000	80,000		実績値	78,079	76,354	66,057	
		H29	H30	R1																													
堺セーフシティ・プログラム	目標値	1,000	1,200	1,800																													
関連事業への参加人数	実績値	1,494	1,793	664																													
		H29	H30	R1																													
「堺 自由の泉大学」・自主事業の延べ受講者数	目標値	100,000	80,000	80,000																													
	実績値	78,079	76,354	66,057																													

1項 総務管理費

目	決算額		主要な施策の成果及び執行の概要	事項別 明細書 の頁														
	財源内訳																	
	円		<p>○平和関連推進事業 15,075,248円 非核平和都市宣言の趣旨を踏まえ、戦争の悲惨さ、平和の尊さ、人権尊重の大切さを訴えるとともに次世代に伝えることで、平和と人権を尊重するまちを実現するため、平和と人権資料館の運営、自由都市・堺平和貢献賞の選考等を行った。 平和と人権資料館 企画展開催数 4回</p>															
14 人権ふれあいセンター費 (人権部)	268,624,735	府費 4,090,000 その他 585,307 市費 263,949,428	<p>人権ふれあいセンターの管理運営及び各種事業に要した経費</p> <p>○人権ふれあいセンター管理運営事業 268,624,735円 人権ふれあいセンターにおいて、同和問題を始めあらゆる人権問題を速やかに解決するため、相談、啓発、交流、貸館等の事業運営及び施設維持管理を行った。</p> <p style="text-align: right;">(単位 人)</p> <table border="1" style="width: 100%; border-collapse: collapse;"> <thead> <tr> <th colspan="2"></th> <th>H29</th> <th>H30</th> <th>R1</th> </tr> </thead> <tbody> <tr> <td rowspan="2">人権ふれあいセンター 利用者数</td> <td>目標値</td> <td>122,000</td> <td>123,000</td> <td>142,800</td> </tr> <tr> <td>実績値</td> <td>131,942</td> <td>170,074</td> <td>179,221</td> </tr> </tbody> </table>			H29	H30	R1	人権ふれあいセンター 利用者数	目標値	122,000	123,000	142,800	実績値	131,942	170,074	179,221	140 ) 141
		H29	H30	R1														
人権ふれあいセンター 利用者数	目標値	122,000	123,000	142,800														
	実績値	131,942	170,074	179,221														
15 文化振興費 (観光部) (文化部) (世界文化遺産推進室)	2,563,023,432	国費 50,330,000 府費 645,000 起債 7,000,000 その他 617,273,762 市費 1,887,774,670	<p>堺市展等の文化振興事業をはじめ、堺市民芸術文化ホール、榎・西・東・美原文化会館及び文化館等の管理運営のほか、文化施設整備事業、堺市文化振興財団事業の推進及び百舌鳥・古市古墳群の世界遺産登録に向けた取組等に要した経費</p> <p>○世界文化遺産登録推進事業 338,956,927円 百舌鳥・古市古墳群の世界遺産登録に向けて大阪府、羽曳野市、藤井寺市と連携し、イコモス勧告や世界遺産委員会の対応等を行った。また、登録後は百舌鳥・古市古墳群についての保存意識醸成の取組を実施した。</p> <p style="text-align: right;">(単位 人)</p> <table border="1" style="width: 100%; border-collapse: collapse;"> <thead> <tr> <th colspan="2"></th> <th>H29</th> <th>H30</th> <th>R1</th> </tr> </thead> <tbody> <tr> <td rowspan="2">講演会等の参加者数</td> <td>目標値</td> <td>700</td> <td>800</td> <td>900</td> </tr> <tr> <td>実績値</td> <td>1,039</td> <td>1,055</td> <td>1,638</td> </tr> </tbody> </table>			H29	H30	R1	講演会等の参加者数	目標値	700	800	900	実績値	1,039	1,055	1,638	140 ) 147
		H29	H30	R1														
講演会等の参加者数	目標値	700	800	900														
	実績値	1,039	1,055	1,638														

1項 総務管理費

目	決算額	主要な施策の成果及び執行の概要	事項別 明細書 の頁																																										
	財源内訳																																												
	円	<p>○百舌鳥古墳群ガイダンス施設等整備事業 5,568,560円 旧大阪女子大学跡地の植栽管理や、既存施設を活用したガイダンス機能の検討等を実施した。</p> <p>○堺市文化振興財団事業補助 133,523,191円 本市の個性豊かな都市文化・市民文化の創造に寄与するため、公益財団法人堺市文化振興財団が行う文化事業等に要する経費を補助した。</p> <p style="text-align: right;">(単位 人)</p> <table border="1"> <thead> <tr> <th colspan="2"></th> <th>H29</th> <th>H30</th> <th>R1</th> </tr> </thead> <tbody> <tr> <td rowspan="2">当該財団が行う文化芸術事業(ホール公演等)の入場者数</td> <td>目標値</td> <td>28,000</td> <td>28,000</td> <td>28,000</td> </tr> <tr> <td>実績値</td> <td>17,959</td> <td>22,900</td> <td>8,764</td> </tr> </tbody> </table> <p>○与謝野晶子顕彰事業の推進 1,616,666円 与謝野晶子を学び研究し顕彰する総合的な組織である与謝野晶子倶楽部が行う事業に対し助成を行った。また、堺ブランド桜「与謝野晶子」の植樹を、市内外の晶子ゆかりの地で行った。</p> <p style="text-align: right;">(単位 回)</p> <table border="1"> <thead> <tr> <th colspan="2"></th> <th>H29</th> <th>H30</th> <th>R1</th> </tr> </thead> <tbody> <tr> <td rowspan="2">与謝野晶子倶楽部講座回数</td> <td>目標値</td> <td>3</td> <td>6</td> <td>5</td> </tr> <tr> <td>実績値</td> <td>3</td> <td>6</td> <td>5</td> </tr> </tbody> </table> <p>○阪田三吉名人杯将棋大会開催事業 5,217,623円 本市出身の阪田三吉名人を顕彰するとともに、堺の文化魅力の全国発信や将棋を通じた地域文化の活性化を図るため、将棋大会を開催した。</p> <p style="text-align: right;">(単位 人)</p> <table border="1"> <thead> <tr> <th colspan="2"></th> <th>H29</th> <th>H30</th> <th>R1</th> </tr> </thead> <tbody> <tr> <td rowspan="2">将棋大会応募者数</td> <td>目標値</td> <td>684</td> <td>684</td> <td>684</td> </tr> <tr> <td>実績値</td> <td>745</td> <td>727</td> <td>725</td> </tr> </tbody> </table> <p>○堺市民芸術文化ホール整備事業 420,968,992円 平成26年3月末をもって閉館した市民会館を、芸術文化による感動・喜びを通じた都市魅力の創造・発信を基本理念として建替え整備をした。</p>			H29	H30	R1	当該財団が行う文化芸術事業(ホール公演等)の入場者数	目標値	28,000	28,000	28,000	実績値	17,959	22,900	8,764			H29	H30	R1	与謝野晶子倶楽部講座回数	目標値	3	6	5	実績値	3	6	5			H29	H30	R1	将棋大会応募者数	目標値	684	684	684	実績値	745	727	725	
		H29	H30	R1																																									
当該財団が行う文化芸術事業(ホール公演等)の入場者数	目標値	28,000	28,000	28,000																																									
	実績値	17,959	22,900	8,764																																									
		H29	H30	R1																																									
与謝野晶子倶楽部講座回数	目標値	3	6	5																																									
	実績値	3	6	5																																									
		H29	H30	R1																																									
将棋大会応募者数	目標値	684	684	684																																									
	実績値	745	727	725																																									

1項 総務管理費

目	決算額	主要な施策の成果及び執行の概要	事項別 明細書 の頁																																							
	財源内訳																																									
	円	<p>○舞台芸術創造発信事業 7,500,000円 市民に質の高い芸術文化に触れる機会を提供するため、堺を拠点に優れた舞台芸術・音楽活動に取り組む文化芸術団体の公演に対し、経費の一部を補助した。</p> <p style="text-align: right;">(単位 人)</p> <table border="1"> <thead> <tr> <th colspan="2"></th> <th>H29</th> <th>H30</th> <th>R1</th> </tr> </thead> <tbody> <tr> <td rowspan="2">堺シティオペラ定期公演 来場者数</td> <td>目標値</td> <td>2,200</td> <td>1,400</td> <td>2,500</td> </tr> <tr> <td>実績値</td> <td>1,567</td> <td>1,160</td> <td>2,932</td> </tr> </tbody> </table> <p>○堺市所蔵作品等管理活用事業 11,442,084円 本市が所蔵する美術作品等を適切な状態で維持管理及び美術作品等の収集を行った。</p> <p style="text-align: right;">(単位 人)</p> <table border="1"> <thead> <tr> <th colspan="2"></th> <th>H29</th> <th>H30</th> </tr> </thead> <tbody> <tr> <td rowspan="2">展覧会の入場者数</td> <td>目標値</td> <td>2,000</td> <td>2,000</td> </tr> <tr> <td>実績値</td> <td>1,849</td> <td>1,335</td> </tr> </tbody> </table> <p>※R1の展覧会はさかい文化芸術発信事業として実施</p> <p>○堺市展開催事業 6,003,391円 将来の文化芸術を担う人材の育成や美術文化の一層の発展を図るため、広く美術作品を公募し、展覧会を開催した。</p> <p style="text-align: right;">(単位 人)</p> <table border="1"> <thead> <tr> <th colspan="2"></th> <th>H29</th> <th>H30</th> <th>R1</th> </tr> </thead> <tbody> <tr> <td rowspan="2">観覧者数</td> <td>目標値</td> <td>4,200</td> <td>4,200</td> <td>4,200</td> </tr> <tr> <td>実績値</td> <td>5,055</td> <td>4,138</td> <td>3,278</td> </tr> </tbody> </table> <p>○文化施設管理運営 572,123,263円 質の高い芸術文化の鑑賞機会を提供するとともに、市民に文化活動の場を提供することにより、市民文化の創造及び振興に寄与することを目的として、指定管理者による文化施設の管理運営を行った。</p> <p>・文化館 堺 アルフォンス・ミュシャ館 入場者数20,336人 (18,646)</p> <p>ギャラリー 入場者数22,805人 (29,400) 稼働率44.5% (44.5)</p>			H29	H30	R1	堺シティオペラ定期公演 来場者数	目標値	2,200	1,400	2,500	実績値	1,567	1,160	2,932			H29	H30	展覧会の入場者数	目標値	2,000	2,000	実績値	1,849	1,335			H29	H30	R1	観覧者数	目標値	4,200	4,200	4,200	実績値	5,055	4,138	3,278	
		H29	H30	R1																																						
堺シティオペラ定期公演 来場者数	目標値	2,200	1,400	2,500																																						
	実績値	1,567	1,160	2,932																																						
		H29	H30																																							
展覧会の入場者数	目標値	2,000	2,000																																							
	実績値	1,849	1,335																																							
		H29	H30	R1																																						
観覧者数	目標値	4,200	4,200	4,200																																						
	実績値	5,055	4,138	3,278																																						

1項 総務管理費

目	決算額	主要な施策の成果及び執行の概要	事項別 明細書 の頁														
	財源内訳																
	円	<p>・ 梅文化会館</p> <p>ホール 入場者数32,366人 (51,817) 稼働率55.1% (65.4)</p> <p>全体 入場者数146,162人 (177,946) 稼働率75.5% (79.7)</p> <p>・ 西文化会館</p> <p>ホール 入場者数40,764人 (60,308) 稼働率81.0% (91.4)</p> <p>全体 入場者数110,991人 (142,075) 稼働率73.1% (79.7)</p> <p>・ 東文化会館</p> <p>メインホール 入場者数52,595人 (52,878) 稼働率50.2% (54.2)</p> <p>ギャラリー 入場者数58,910人 (63,368) 稼働率91.6% (83.8)</p> <p>全体 入場者数232,853人 (241,542) 稼働率88.0% (88.8)</p> <p>・ 美原文化会館</p> <p>ホール 入場者数26,059人 (27,835) 稼働率44.0% (44.6)</p> <p>全体 入場者数131,637人 (135,683) 稼働率68.5% (69.1)</p> <p>※ ( ) 内は前年度実績 ※稼働率は使用日数÷使用可能日数</p> <p>○市民文化活動促進事業 8,474,000円 市民が主体的に実施する文化活動を支援をするため、市民文化活動を行っている団体の事業経費の一部を補助した。</p> <p align="right">(単位 人)</p> <table border="1"> <thead> <tr> <th colspan="2"></th> <th>H29</th> <th>H30</th> <th>R1</th> </tr> </thead> <tbody> <tr> <td rowspan="2">堺市民芸術祭入場者数</td> <td>目標値</td> <td>13,000</td> <td>13,000</td> <td>13,000</td> </tr> <tr> <td>実績値</td> <td>10,606</td> <td>10,794</td> <td>11,611</td> </tr> </tbody> </table>			H29	H30	R1	堺市民芸術祭入場者数	目標値	13,000	13,000	13,000	実績値	10,606	10,794	11,611	
		H29	H30	R1													
堺市民芸術祭入場者数	目標値	13,000	13,000	13,000													
	実績値	10,606	10,794	11,611													

1項 総務管理費

目	決算額	主要な施策の成果及び執行の概要	事項別 明細書 の頁														
	財源内訳																
	円	<p>○国内都市交流事業 199,120円 本市と国内友好都市との親交を深めるべく、都市交流を行った。</p> <p>(単位 回)</p> <table border="1"> <thead> <tr> <th colspan="2"></th> <th>H29</th> <th>H30</th> <th>R1</th> </tr> </thead> <tbody> <tr> <td rowspan="2">国内都市交流回数</td> <td>目標値</td> <td>15</td> <td>15</td> <td>20</td> </tr> <tr> <td>実績値</td> <td>14</td> <td>25</td> <td>18</td> </tr> </tbody> </table>			H29	H30	R1	国内都市交流回数	目標値	15	15	20	実績値	14	25	18	
		H29	H30	R1													
国内都市交流回数	目標値	15	15	20													
	実績値	14	25	18													
		<p>○音楽文化推進事業 180,300円 市民がクラシック等の音楽を身近に感じることが出来る環境づくりに取り組むため、市内の音楽団体や演奏家によるコンサートを開催した。</p> <p>(単位 人)</p> <table border="1"> <thead> <tr> <th colspan="2"></th> <th>H29</th> <th>H30</th> <th>R1</th> </tr> </thead> <tbody> <tr> <td rowspan="2">VIEW21コンサート 来場者数</td> <td>目標値</td> <td>900</td> <td>1,080</td> <td>1,080</td> </tr> <tr> <td>実績値</td> <td>940</td> <td>1,139</td> <td>1,360</td> </tr> </tbody> </table>			H29	H30	R1	VIEW21コンサート 来場者数	目標値	900	1,080	1,080	実績値	940	1,139	1,360	
		H29	H30	R1													
VIEW21コンサート 来場者数	目標値	900	1,080	1,080													
	実績値	940	1,139	1,360													
		<p>○さかいミーツアート事業 6,109,987円 次世代を担う子どもたちの豊かな心と感性を育むことができる環境づくりを進めるため、音楽、造形、演劇等多様な分野の芸術家を学校へ派遣し、文化芸術の鑑賞・体験機会を設けた。</p> <p>(単位 校)</p> <table border="1"> <thead> <tr> <th colspan="2"></th> <th>H29</th> <th>H30</th> <th>R1</th> </tr> </thead> <tbody> <tr> <td rowspan="2">実施校数</td> <td>目標値</td> <td>14</td> <td>14</td> <td>14</td> </tr> <tr> <td>実績値</td> <td>21</td> <td>19</td> <td>19</td> </tr> </tbody> </table>			H29	H30	R1	実施校数	目標値	14	14	14	実績値	21	19	19	
		H29	H30	R1													
実施校数	目標値	14	14	14													
	実績値	21	19	19													
		<p>○文化芸術による被災地支援事業（震災関連） 10,976,127円 東日本大震災の被災地の一日も早い復興を支援することを目的に、被災地ニーズに基づいた文化芸術による支援事業を実施した。</p> <p>(単位 回)</p> <table border="1"> <thead> <tr> <th colspan="2"></th> <th>H29</th> <th>H30</th> <th>R1</th> </tr> </thead> <tbody> <tr> <td rowspan="2">音楽体験事業実施回数</td> <td>目標値</td> <td>7</td> <td>7</td> <td>2</td> </tr> <tr> <td>実績値</td> <td>7</td> <td>6</td> <td>2</td> </tr> </tbody> </table> <p>※被災地からの要請でH29は春、秋、冬の3回、H30は春、秋の2回、R1は春のみ1回現地で実施</p>			H29	H30	R1	音楽体験事業実施回数	目標値	7	7	2	実績値	7	6	2	
		H29	H30	R1													
音楽体験事業実施回数	目標値	7	7	2													
	実績値	7	6	2													



1項 総務管理費

目	決算額	主要な施策の成果及び執行の概要	事項別 明細書 の頁																												
	財源内訳																														
	円	<p>○さかい利晶の杜管理運営事業 215,402,513円 「千利休」と「与謝野晶子」の生涯や人物像等を通じて、堺の歴史文化の魅力を発信する施設である「さかい利晶の杜」の管理運営を行った。</p> <p style="text-align: right;">(単位 人)</p> <table border="1"> <thead> <tr> <th></th> <th></th> <th>H29</th> <th>H30</th> <th>R1</th> </tr> </thead> <tbody> <tr> <td rowspan="2">年間延べ来館者数</td> <td>目標値</td> <td>200,000</td> <td>200,000</td> <td>200,000</td> </tr> <tr> <td>実績値</td> <td>309,825</td> <td>294,891</td> <td>274,567</td> </tr> </tbody> </table> <p>○文化芸術審議会運営事業 876,030円 文化芸術の振興に関する施策の基本となる事項を定め、これを総合的かつ計画的に推進するため、堺市文化芸術審議会を運営した。</p> <p>○来訪者対策事業 21,893,184円 百舌鳥古墳群への来訪者が安全で快適に周遊できるよう、警備委託や総合電話問合せ窓口の設置、百舌鳥古墳群周遊支援アプリの運用保守を実施した。</p> <p style="text-align: right;">(単位 人)</p> <table border="1"> <thead> <tr> <th></th> <th></th> <th>H29</th> <th>H30</th> <th>R1</th> </tr> </thead> <tbody> <tr> <td rowspan="2">来訪者数(仁徳天皇陵拝所) ※雑踏警備実施時のみ (H29年は4か月、H30年は8か月、R1年は11か月)</td> <td>目標値</td> <td>20,000</td> <td>40,000</td> <td>40,000</td> </tr> <tr> <td>実績値</td> <td>21,006</td> <td>42,239</td> <td>116,312</td> </tr> </tbody> </table> <p>○堺市民芸術文化ホール管理運営 768,530,576円 市民文化の更なる向上、都市魅力の創造及び発信、まちの賑わいの創出に寄与する施設として整備された堺市民芸術文化ホールにおいて、指定管理者により、ホールのPRやオープニング事業等、開館に係る業務を行った。</p> <p>フェニーチェ堺</p> <p>大ホール 入場者数102,770人 稼働率72.0%</p> <p>小ホール 入場者数17,368人 稼働率65.4%</p> <p>全体 入場者数 205,089人 稼働率53.4%</p> <p>※稼働率は使用日数÷使用可能日数</p>			H29	H30	R1	年間延べ来館者数	目標値	200,000	200,000	200,000	実績値	309,825	294,891	274,567			H29	H30	R1	来訪者数(仁徳天皇陵拝所) ※雑踏警備実施時のみ (H29年は4か月、H30年は8か月、R1年は11か月)	目標値	20,000	40,000	40,000	実績値	21,006	42,239	116,312	
		H29	H30	R1																											
年間延べ来館者数	目標値	200,000	200,000	200,000																											
	実績値	309,825	294,891	274,567																											
		H29	H30	R1																											
来訪者数(仁徳天皇陵拝所) ※雑踏警備実施時のみ (H29年は4か月、H30年は8か月、R1年は11か月)	目標値	20,000	40,000	40,000																											
	実績値	21,006	42,239	116,312																											

1項 総務管理費

目	決算額	主要な施策の成果及び執行の概要	事項別 明細書 の頁																																										
	財源内訳																																												
	円	<p>○国際文化観光基金積立（文化課） 112,207円</p> <p>○さかい文化芸術発信事業 6,062,414円 2020年オリンピック・パラリンピック競技大会の開催を契機に、地域に根ざした堺固有の文化芸術資源を活用し、都市魅力を国内外に発信するため、特別展を開催した。</p> <p style="text-align: right;">(単位 人)</p> <table border="1"> <thead> <tr> <th colspan="2"></th> <th>H29</th> <th>H30</th> <th>R1</th> </tr> </thead> <tbody> <tr> <td rowspan="2">特別展の入場者数</td> <td>目標値</td> <td>3,000</td> <td>3,000</td> <td>3,000</td> </tr> <tr> <td>実績値</td> <td>3,092</td> <td>2,935</td> <td>2,691</td> </tr> </tbody> </table> <p>○アートスタートプログラム 1,461,510円 未就学児に、音楽や造形等の多様なアートプログラムを提供し、アートを通じた経験をしてもらうことで、豊かな感性や創造力を育むとともに、アート体験・鑑賞機会を設けた。</p> <p style="text-align: right;">(単位 回)</p> <table border="1"> <thead> <tr> <th colspan="2"></th> <th>H29</th> <th>H30</th> <th>R1</th> </tr> </thead> <tbody> <tr> <td rowspan="2">プログラム実施回数</td> <td>目標値</td> <td>-</td> <td>10</td> <td>15</td> </tr> <tr> <td>実績値</td> <td>-</td> <td>12</td> <td>19</td> </tr> </tbody> </table> <p>○フェニーチェ堺芸術文化創造基金積立 13,460,966円</p> <p>○堺茶の湯まちづくり事業 1,515,360円 市民の豊かな心の醸成及び都市魅力の向上を目的に施行した、「堺茶の湯まちづくり条例」を広く周知し、シンポジウムや誰もが気軽に茶の湯に親しめる環境づくりを行った。</p> <p style="text-align: right;">(単位 回)</p> <table border="1"> <thead> <tr> <th colspan="2"></th> <th>H29</th> <th>H30</th> <th>R1</th> </tr> </thead> <tbody> <tr> <td rowspan="2">堺おもてなし茶会</td> <td>目標値</td> <td>-</td> <td>-</td> <td>3</td> </tr> <tr> <td>実績値</td> <td>-</td> <td>-</td> <td>3</td> </tr> </tbody> </table>			H29	H30	R1	特別展の入場者数	目標値	3,000	3,000	3,000	実績値	3,092	2,935	2,691			H29	H30	R1	プログラム実施回数	目標値	-	10	15	実績値	-	12	19			H29	H30	R1	堺おもてなし茶会	目標値	-	-	3	実績値	-	-	3	
		H29	H30	R1																																									
特別展の入場者数	目標値	3,000	3,000	3,000																																									
	実績値	3,092	2,935	2,691																																									
		H29	H30	R1																																									
プログラム実施回数	目標値	-	10	15																																									
	実績値	-	12	19																																									
		H29	H30	R1																																									
堺おもてなし茶会	目標値	-	-	3																																									
	実績値	-	-	3																																									

1項 総務管理費

目	決算額	主要な施策の成果及び執行の概要	事項別 明細書 の頁																																										
	財源内訳																																												
16 国際交流費 (国際部) (博物館)	円 100,914,928	<p>国際交流及び国際化推進に要した経費</p> <p>〔 本年度執行額 100,914,928円 (うち前年度からの繰越額 1,621,027円) 〕</p> <p>○外事事業 11,678,871円 本市国際化推進及び国際交流促進、都市魅力向上・発信のための外国人賓客接遇や本市PR等を実施した。</p> <p style="text-align: right;">(単位 件)</p> <table border="1"> <thead> <tr> <th></th> <th></th> <th>H29</th> <th>H30</th> <th>R1</th> </tr> </thead> <tbody> <tr> <td rowspan="2">外国人賓客等海外からの表敬件数</td> <td>目標値</td> <td>10</td> <td>10</td> <td>10</td> </tr> <tr> <td>実績値</td> <td>17</td> <td>9</td> <td>2</td> </tr> </tbody> </table> <p>○外国青年（国際交流員）招致事業 10,772,448円 JETプログラムに基づき国際交流員を招へいし、地域との交流活動を通じての異文化理解促進や国際関係事務（翻訳・監修等）を実施した。</p> <p style="text-align: right;">(単位 件)</p> <table border="1"> <thead> <tr> <th></th> <th></th> <th>H29</th> <th>H30</th> <th>R1</th> </tr> </thead> <tbody> <tr> <td rowspan="2">生涯学習（出前）講座の依頼件数</td> <td>目標値</td> <td>10</td> <td>10</td> <td>10</td> </tr> <tr> <td>実績値</td> <td>14</td> <td>6</td> <td>12</td> </tr> </tbody> </table> <p>○姉妹・友好都市交流事業 3,887,161円 パークレー市、連雲港市、ウェリントン市との交流事業をはじめ、ウェリントン市との姉妹都市提携25周年記念事業を実施した。 令和2年2月、新型コロナウイルス対策支援のため連雲港市へマスク（1万枚）を発送した。 国際輸送費 77,520円</p> <p style="text-align: right;">(単位 人)</p> <table border="1"> <thead> <tr> <th></th> <th></th> <th>H29</th> <th>H30</th> <th>R1</th> </tr> </thead> <tbody> <tr> <td rowspan="2">姉妹友好都市交流事業参加者数</td> <td>目標値</td> <td>1,350</td> <td>850</td> <td>850</td> </tr> <tr> <td>実績値</td> <td>3,006</td> <td>927</td> <td>637</td> </tr> </tbody> </table> <p>○外国人生活支援の推進 9,719,347円 国際交流プラザを拠点に、外国人市民への多言語FM放送等による生活情報提供や生活相談、ボランティア通訳派遣、日本語教室への助成等を実施した。</p>			H29	H30	R1	外国人賓客等海外からの表敬件数	目標値	10	10	10	実績値	17	9	2			H29	H30	R1	生涯学習（出前）講座の依頼件数	目標値	10	10	10	実績値	14	6	12			H29	H30	R1	姉妹友好都市交流事業参加者数	目標値	1,350	850	850	実績値	3,006	927	637	146 ) 151
				H29	H30	R1																																							
外国人賓客等海外からの表敬件数	目標値	10	10	10																																									
	実績値	17	9	2																																									
		H29	H30	R1																																									
生涯学習（出前）講座の依頼件数	目標値	10	10	10																																									
	実績値	14	6	12																																									
		H29	H30	R1																																									
姉妹友好都市交流事業参加者数	目標値	1,350	850	850																																									
	実績値	3,006	927	637																																									
	国費 6,953,436 その他 1,576,487 市費 92,385,005																																												

1項 総務管理費

目	決算額	主要な施策の成果及び執行の概要	事項別 明細書 の頁																																																								
	財源内訳																																																										
	円																																																										
		<p style="text-align: right;">(単位 人)</p> <table border="1"> <thead> <tr> <th></th> <th></th> <th>H29</th> <th>H30</th> <th>R1</th> </tr> </thead> <tbody> <tr> <td rowspan="2">ボランティア通訳登録者数</td> <td>目標値</td> <td>200</td> <td>200</td> <td>200</td> </tr> <tr> <td>実績値</td> <td>181</td> <td>152</td> <td>170</td> </tr> </tbody> </table> <p>○国際協力の推進 701,840円                      サイクル・エイド支援会議を通じてアジアの開発途上国への自転車寄贈及び青年海外協力隊等への支援を実施した。</p> <p style="text-align: right;">(単位 台)</p> <table border="1"> <thead> <tr> <th></th> <th></th> <th>H29</th> <th>H30</th> <th>R1</th> </tr> </thead> <tbody> <tr> <td rowspan="2">寄贈自転車台数</td> <td>目標値</td> <td>200</td> <td>200</td> <td>200</td> </tr> <tr> <td>実績値</td> <td>200</td> <td>200</td> <td>200</td> </tr> </tbody> </table> <p>○国際交流プラザ管理運営事業 16,657,644円                      堺市立国際交流プラザの管理運営及び国際交流団体や外国人市民等への会議室や書籍の貸出しをはじめ、多言語情報発信等を実施した。</p> <p style="text-align: right;">(単位 人)</p> <table border="1"> <thead> <tr> <th></th> <th></th> <th>H29</th> <th>H30</th> <th>R1</th> </tr> </thead> <tbody> <tr> <td rowspan="2">来館者数</td> <td>目標値</td> <td>11,000</td> <td>11,000</td> <td>11,000</td> </tr> <tr> <td>実績値</td> <td>7,203</td> <td>7,572</td> <td>8,274</td> </tr> </tbody> </table> <p>○アジア諸国との交流事業 28,875,387円                      東南アジア諸国と経済・環境・文化・学術・教育等の各分野で相互交流を行い、国際交流・国際協力の推進と多文化共生のまちづくりを進めた。</p> <p>開催日 令和元年10月7日～20日                      内容 民間大使プログラム                      日本について学んでいる参加7か国の大学生が「民間大使」として、堺市内の小学生等に自国の文化を日本語で紹介するとともに、市内の大学や東南アジア諸国との市場交流を望む企業等を訪問した。</p> <p style="text-align: right;">(単位 箇所)</p> <table border="1"> <thead> <tr> <th></th> <th></th> <th>H29</th> <th>H30</th> <th>R1</th> </tr> </thead> <tbody> <tr> <td rowspan="2">訪問箇所数</td> <td>目標値</td> <td>26</td> <td>28</td> <td>30</td> </tr> <tr> <td>実績値</td> <td>28</td> <td>28</td> <td>32</td> </tr> </tbody> </table>			H29	H30	R1	ボランティア通訳登録者数	目標値	200	200	200	実績値	181	152	170			H29	H30	R1	寄贈自転車台数	目標値	200	200	200	実績値	200	200	200			H29	H30	R1	来館者数	目標値	11,000	11,000	11,000	実績値	7,203	7,572	8,274			H29	H30	R1	訪問箇所数	目標値	26	28	30	実績値	28	28	32	
		H29	H30	R1																																																							
ボランティア通訳登録者数	目標値	200	200	200																																																							
	実績値	181	152	170																																																							
		H29	H30	R1																																																							
寄贈自転車台数	目標値	200	200	200																																																							
	実績値	200	200	200																																																							
		H29	H30	R1																																																							
来館者数	目標値	11,000	11,000	11,000																																																							
	実績値	7,203	7,572	8,274																																																							
		H29	H30	R1																																																							
訪問箇所数	目標値	26	28	30																																																							
	実績値	28	28	32																																																							

1項 総務管理費

目	決算額	主要な施策の成果及び執行の概要	事項別 明細書 の頁																												
	財源内訳																														
	円	<p>理工系学生交流事業 写真展 情報発信事業 アセアン文化講座</p> <p>○国際機関との連携事業 3,415,342円 平成23年に堺市博物館内に開設されたユネスコが賛助するアジア太平洋無形文化遺産研究センターと連携し、市民向けのセミナー、展示等無形文化遺産の普及事業を実施するとともに、東京でシンポジウムを開催し、本市の歴史文化の取組みに係る首都圏からの情報発信を行った。</p> <p style="text-align: right;">(単位 人)</p> <table border="1"> <thead> <tr> <th colspan="2"></th> <th>H29</th> <th>H30</th> <th>R1</th> </tr> </thead> <tbody> <tr> <td rowspan="2">無形文化遺産理解 セミナーの参加者数</td> <td>目標値</td> <td>300</td> <td>300</td> <td>300</td> </tr> <tr> <td>実績値</td> <td>356</td> <td>286</td> <td>283</td> </tr> </tbody> </table> <p>○外国公館等誘致連携事業 838,942円 外国公館や国際機関等の誘致促進および在京大使館や在関西総領事館等との連携強化を図るため、連携事業等を実施した。</p> <p style="text-align: right;">(単位 件)</p> <table border="1"> <thead> <tr> <th colspan="2"></th> <th>H29</th> <th>H30</th> <th>R1</th> </tr> </thead> <tbody> <tr> <td rowspan="2">外国公館等との 連携事業数</td> <td>目標値</td> <td>2</td> <td>2</td> <td>2</td> </tr> <tr> <td>実績値</td> <td>1</td> <td>1</td> <td>2</td> </tr> </tbody> </table>			H29	H30	R1	無形文化遺産理解 セミナーの参加者数	目標値	300	300	300	実績値	356	286	283			H29	H30	R1	外国公館等との 連携事業数	目標値	2	2	2	実績値	1	1	2	
		H29	H30	R1																											
無形文化遺産理解 セミナーの参加者数	目標値	300	300	300																											
	実績値	356	286	283																											
		H29	H30	R1																											
外国公館等との 連携事業数	目標値	2	2	2																											
	実績値	1	1	2																											
17 諸 費	3,788,211	市政功労者への表彰等に要した経費	150																												
( 秘 書 部 )	市 費		}																												
	3,788,211	○渉外関係一般事務 3,788,211円 開庁記念式典、堺新年互礼会の開催及び市長表彰等を行った。	151																												
		<table border="1"> <tr> <td>開庁記念式典</td> <td>日時 令和元年7月26日 13:30から15:30 場所 堺市民芸術文化ホール 参加人数 約1,200人</td> </tr> <tr> <td>新年互礼会</td> <td>日時 令和2年1月6日 場所 ホテル・アゴーラリージェンシー大阪堺 参加人数 約600人</td> </tr> </table> <table border="1"> <tr> <td>市長表彰等</td> <td>市長表彰 302人 30団体 叙勲 1人 知事表彰 1人</td> </tr> </table>	開庁記念式典	日時 令和元年7月26日 13:30から15:30 場所 堺市民芸術文化ホール 参加人数 約1,200人	新年互礼会	日時 令和2年1月6日 場所 ホテル・アゴーラリージェンシー大阪堺 参加人数 約600人	市長表彰等	市長表彰 302人 30団体 叙勲 1人 知事表彰 1人																							
開庁記念式典	日時 令和元年7月26日 13:30から15:30 場所 堺市民芸術文化ホール 参加人数 約1,200人																														
新年互礼会	日時 令和2年1月6日 場所 ホテル・アゴーラリージェンシー大阪堺 参加人数 約600人																														
市長表彰等	市長表彰 302人 30団体 叙勲 1人 知事表彰 1人																														

2項 徴 税 費

目	決 算 額	主要な施策の成果及び執行の概要	事項別 明細書 の 頁																										
	財 源 内 訳																												
1 税 務 総 務 費 ( 財 政 部 ) ( 税 務 部 )	円 1,861,167,586	税務職員の人件費、税務広報、証明事務等に要した経費  各種証明の発行 (単位 件) <table border="1"> <thead> <tr> <th>区 分</th> <th>件 数</th> </tr> </thead> <tbody> <tr> <td>課 税 証 明</td> <td align="right">119,675</td> </tr> <tr> <td>評 価 証 明</td> <td align="right">30,854</td> </tr> <tr> <td>納 税 証 明</td> <td align="right">8,865</td> </tr> <tr> <td>住宅用家屋証明</td> <td align="right">3,460</td> </tr> </tbody> </table> ※公用等により手数料を免除・減免したものを除く。  ○財政局人件費 (税務総務費) 1,577,541,479円  <table border="1"> <thead> <tr> <th colspan="2">税 務 部</th> </tr> <tr> <th></th> <th>市税事務所</th> </tr> </thead> <tbody> <tr> <td>税制課</td> <td>法人諸税課</td> </tr> <tr> <td>税務運営課</td> <td>市民税課</td> </tr> <tr> <td></td> <td>固定資産税課</td> </tr> <tr> <td></td> <td>納税課</td> </tr> <tr> <td></td> <td>税務サービス課</td> </tr> <tr> <td align="center">45 (2)</td> <td align="center">214 (26)</td> </tr> </tbody> </table> ( ) 内は再任用職員で内数  ○電子自治体推進事業 20,883,093円 納税・申告に係る利便性向上等を図るため、地方税電子申告システム等地方税の電子化に係る事業の推進を行った。  ○税務職員人材育成事業 1,689,225円 適正・公平な税務行政を推進するため、各種研修の実施や関連研修への職員派遣などを行った。  ○税務広報事業 3,690,487円 市税の情報をわかりやすく迅速に市民及び納税者に通知し、納税に対する理解を得るとともに着実な納税を促した。  (単位 %)	区 分	件 数	課 税 証 明	119,675	評 価 証 明	30,854	納 税 証 明	8,865	住宅用家屋証明	3,460	税 務 部			市税事務所	税制課	法人諸税課	税務運営課	市民税課		固定資産税課		納税課		税務サービス課	45 (2)	214 (26)	150 ) 155
	区 分		件 数																										
課 税 証 明	119,675																												
評 価 証 明	30,854																												
納 税 証 明	8,865																												
住宅用家屋証明	3,460																												
税 務 部																													
	市税事務所																												
税制課	法人諸税課																												
税務運営課	市民税課																												
	固定資産税課																												
	納税課																												
	税務サービス課																												
45 (2)	214 (26)																												
	府 費 1,049,949,000 その他 39,381,971 市 費 771,836,615	<table border="1"> <thead> <tr> <th></th> <th>H29</th> <th>H30</th> <th>R1</th> </tr> </thead> <tbody> <tr> <td rowspan="2">市税の現年分収入率</td> <td>目標値</td> <td align="right">99.0</td> <td align="right">99.3</td> <td align="right">99.4</td> </tr> <tr> <td>実績値</td> <td align="right">99.33</td> <td align="right">99.37</td> <td align="right">99.35</td> </tr> </tbody> </table>		H29	H30	R1	市税の現年分収入率	目標値	99.0	99.3	99.4	実績値	99.33	99.37	99.35														
	H29	H30	R1																										
市税の現年分収入率	目標値	99.0	99.3	99.4																									
	実績値	99.33	99.37	99.35																									

2項 徴 税 費

目	決 算 額	主要な施策の成果及び執行の概要	事項別 明細書 の 頁																
	財 源 内 訳																		
	円	<p>○固定資産税等返還金 20,539,995円 課税誤りにより納付された市税のうち、地方税法の規定では還付できない固定資産税、都市計画税及びこれらに係る利息相当額を返還金として交付した。 5年を超えて返還できなかった固定資産税等に係る返還金 48件</p> <p>○三国ヶ丘庁舎管理事業 29,763,928円 三国ヶ丘庁舎を安全かつ快適に利用してもらうため、各種設備機器の保守点検、運転管理を行うとともに、警備員を配置した。</p> <p>○市税の窓口運営管理事業 52,935,871円 平成30年1月の市税事務所統合・税務部組織再編後も、各区で市民ニーズの高い市税関連の窓口業務等（堺区のみ、官公署からの文書照会回答業務を含む。）を行うことができるよう各区に市税の窓口を設置し、人材派遣も活用しながら市税関連サービスの円滑な提供を行った。</p>																	
		R1年度 各区における市税関連窓口業務年間処理件数（単位 件）																	
		<table border="1"> <thead> <tr> <th>堺 区</th> <th>中 区</th> <th>東 区</th> <th>西 区</th> <th>南 区</th> <th>北 区</th> <th>美原区</th> <th>合 計</th> </tr> </thead> <tbody> <tr> <td align="center">26,508</td> <td align="center">16,356</td> <td align="center">8,040</td> <td align="center">13,842</td> <td align="center">16,512</td> <td align="center">12,274</td> <td align="center">7,603</td> <td align="center">101,135</td> </tr> </tbody> </table>	堺 区	中 区	東 区	西 区	南 区	北 区	美原区	合 計	26,508	16,356	8,040	13,842	16,512	12,274	7,603	101,135	
堺 区	中 区	東 区	西 区	南 区	北 区	美原区	合 計												
26,508	16,356	8,040	13,842	16,512	12,274	7,603	101,135												
		<p>○市税証明コンビニ等交付システム経費 756,900円 市税証明のコンビニ交付のため、市民課事務総合システムに要する経費</p> <p>○市税証明交付事務 696,309円 地方公共団体情報システム機構のコンビニ交付システム利用に係る経費</p> <p>○税務業務の再構築支援 8,571,200円 業務内容の検証・見直しを行ったうえで、外部委託による業務支援を行うことにより、「最適な税務業務の構築」及び「ナレッジマネジメントの確立」の推進に向けた取組みについて検討した。</p>																	

2項 徴 税 費

目	決 算 額	主要な施策の成果及び執行の概要	事項別 明細書 の 頁																										
	財 源 内 訳																												
2 賦 課 費 ( 税 務 部 )	円 470,918,595	<p>市税等の賦課関係事務に要した経費</p> <p align="center">市税等の課税件数 (単位 件)</p> <table border="1"> <thead> <tr> <th>区 分</th> <th>件 数</th> </tr> </thead> <tbody> <tr> <td>市・府民税 (普通徴収)</td> <td align="right">111,126 (110,110)</td> </tr> <tr> <td>市・府民税 (特別徴収)</td> <td align="right">322,126 (315,709)</td> </tr> <tr> <td>法 人 市 民 税</td> <td align="right">24,381 (23,801)</td> </tr> <tr> <td>固定資産税・都市計画税 ( 土 地 ・ 家 屋 )</td> <td align="right">274,222 (273,105)</td> </tr> <tr> <td>固定資産税 (償却資産)</td> <td align="right">7,839 (7,625)</td> </tr> <tr> <td>国有資産等所在市町村 交 付 金</td> <td align="right">10 (10)</td> </tr> <tr> <td>軽 自 動 車 税</td> <td align="right">202,349 (201,729)</td> </tr> <tr> <td>市 た ば こ 税</td> <td align="right">11 (10)</td> </tr> <tr> <td>市たばこ手持品課税</td> <td align="right">217 (386)</td> </tr> <tr> <td>事 業 所 税</td> <td align="right">1,305 (1,302)</td> </tr> <tr> <td>特 別 土 地 保 有 税</td> <td align="right">0 (0)</td> </tr> <tr> <td>計</td> <td align="right">943,586 (933,787)</td> </tr> </tbody> </table> <p>市・府民税非課税通知書の送付 37,690 (39,170) ( ) 内は前年度実績</p> <p>○固定資産税賦課事務 (運営) 232,450,114円 固定資産税 (土地・家屋) の評価及び賦課に関する事務を実施した。</p> <p>○固定資産税賦課事務 (事務所) 13,915,717円 固定資産税 (土地・家屋) の評価及び賦課並びに固定資産税 (償却資産) の賦課に関する事務を行った。</p> <p>○軽自動車税等賦課事務 35,833,239円 軽自動車税、法人市民税、事業所税等の賦課に関する事務を行った。</p> <p>○個人市民税賦課事務 82,659,208円 個人市民税の賦課に関する事務を行った。</p> <p>○個人市民税運営事務 106,060,317円 個人市民税の賦課に関するシステム運営事務を実施した。</p>	区 分	件 数	市・府民税 (普通徴収)	111,126 (110,110)	市・府民税 (特別徴収)	322,126 (315,709)	法 人 市 民 税	24,381 (23,801)	固定資産税・都市計画税 ( 土 地 ・ 家 屋 )	274,222 (273,105)	固定資産税 (償却資産)	7,839 (7,625)	国有資産等所在市町村 交 付 金	10 (10)	軽 自 動 車 税	202,349 (201,729)	市 た ば こ 税	11 (10)	市たばこ手持品課税	217 (386)	事 業 所 税	1,305 (1,302)	特 別 土 地 保 有 税	0 (0)	計	943,586 (933,787)	154 ) 157
	区 分		件 数																										
	市・府民税 (普通徴収)		111,126 (110,110)																										
	市・府民税 (特別徴収)		322,126 (315,709)																										
	法 人 市 民 税		24,381 (23,801)																										
	固定資産税・都市計画税 ( 土 地 ・ 家 屋 )		274,222 (273,105)																										
	固定資産税 (償却資産)		7,839 (7,625)																										
	国有資産等所在市町村 交 付 金		10 (10)																										
	軽 自 動 車 税		202,349 (201,729)																										
	市 た ば こ 税		11 (10)																										
	市たばこ手持品課税		217 (386)																										
	事 業 所 税		1,305 (1,302)																										
	特 別 土 地 保 有 税		0 (0)																										
	計		943,586 (933,787)																										



2項 徴 税 費

目	決 算 額	主要な施策の成果及び執行の概要	事項別 明細書 の 頁																																										
	財 源 内 訳																																												
3 徴 収 費 ( 税 務 部 )	円 221,267,840	市税等の徴収関係事務に要した経費  ○市税徴収事務 107,639,413円 財源の確保及び納税負担の公平を図るため、市税の公正・厳正な徴収を行った。  市税等に係る滞納処分状況（差押・参加差押）（単位 件）	156																																										
	府 費		}																																										
	76,922,000		157																																										
	その他																																												
	724,770																																												
	市 費																																												
	143,621,070																																												
<table border="1"> <thead> <tr> <th>種別</th> <th>不動産</th> <th>動産</th> <th>電 話 加 入 権</th> <th>債 権</th> <th>計</th> </tr> </thead> <tbody> <tr> <td>前年度から繰越</td> <td align="center">2,420</td> <td align="center">5</td> <td align="center">10</td> <td align="center">1,968</td> <td align="center">4,403</td> </tr> <tr> <td>差 押</td> <td align="center">375</td> <td align="center">2</td> <td align="center">0</td> <td align="center">4,690</td> <td align="center">5,067</td> </tr> <tr> <td>参 加 差 押</td> <td align="center">227</td> <td align="center">0</td> <td align="center">0</td> <td align="center">0</td> <td align="center">227</td> </tr> <tr> <td>計</td> <td align="center">3,022</td> <td align="center">7</td> <td align="center">10</td> <td align="center">6,658</td> <td align="center">9,697</td> </tr> <tr> <td>解 除</td> <td align="center">751</td> <td align="center">4</td> <td align="center">0</td> <td align="center">4,818</td> <td align="center">5,573</td> </tr> <tr> <td>次年度へ繰越</td> <td align="center">2,271</td> <td align="center">3</td> <td align="center">10</td> <td align="center">1,840</td> <td align="center">4,124</td> </tr> </tbody> </table>				種別	不動産	動産	電 話 加 入 権	債 権	計	前年度から繰越	2,420	5	10	1,968	4,403	差 押	375	2	0	4,690	5,067	参 加 差 押	227	0	0	0	227	計	3,022	7	10	6,658	9,697	解 除	751	4	0	4,818	5,573	次年度へ繰越	2,271	3	10	1,840	4,124
種別	不動産	動産	電 話 加 入 権	債 権	計																																								
前年度から繰越	2,420	5	10	1,968	4,403																																								
差 押	375	2	0	4,690	5,067																																								
参 加 差 押	227	0	0	0	227																																								
計	3,022	7	10	6,658	9,697																																								
解 除	751	4	0	4,818	5,573																																								
次年度へ繰越	2,271	3	10	1,840	4,124																																								
<table border="1"> <thead> <tr> <th colspan="4">(公売公告)</th> </tr> <tr> <th>物 件</th> <th>回 数</th> <th>納 税 者</th> <th>件 数</th> </tr> </thead> <tbody> <tr> <td>不動産</td> <td align="center">1</td> <td align="center">1</td> <td align="center">1</td> </tr> </tbody> </table>				(公売公告)				物 件	回 数	納 税 者	件 数	不動産	1	1	1																														
(公売公告)																																													
物 件	回 数	納 税 者	件 数																																										
不動産	1	1	1																																										
<table border="1"> <thead> <tr> <th colspan="4">(公売)</th> </tr> <tr> <th>物 件</th> <th>回 数</th> <th>納 税 者</th> <th>件 数</th> </tr> </thead> <tbody> <tr> <td>不動産</td> <td align="center">0</td> <td align="center">0</td> <td align="center">0</td> </tr> </tbody> </table>				(公売)				物 件	回 数	納 税 者	件 数	不動産	0	0	0																														
(公売)																																													
物 件	回 数	納 税 者	件 数																																										
不動産	0	0	0																																										
<p>○収税事務処理センターの活用 30,145,386円 財産調査補助業務を集約し、徹底した調査を実施することにより、滞納処分の強化と迅速化を図るとともに、収納管理業務と一元的に処理することにより、効率的に事務を実施した。</p>																																													
<p align="center">財産調査</p> <table border="1"> <thead> <tr> <th rowspan="2">調査人数</th> <th rowspan="2">延べ調査(照会) 件数</th> <th colspan="2">財産判明 (10万円以上)</th> </tr> <tr> <th>判明人数</th> <th>判明率</th> </tr> </thead> <tbody> <tr> <td align="center">7,006人</td> <td align="center">602,255件</td> <td align="center">1,130人</td> <td align="center">16.1%</td> </tr> </tbody> </table>				調査人数	延べ調査(照会) 件数	財産判明 (10万円以上)		判明人数	判明率	7,006人	602,255件	1,130人	16.1%																																
調査人数	延べ調査(照会) 件数	財産判明 (10万円以上)																																											
		判明人数	判明率																																										
7,006人	602,255件	1,130人	16.1%																																										

2項 徴 税 費

目	決 算 額		主要な施策の成果及び執行の概要	事項別 明細書 の 頁														
	財 源 内 訳																	
		円	<p>○市税のコンビニ等による収納業務 31,716,108円 納税者の利便性向上を図ることを目的に、休日夜間を含め24時間納付できる窓口を確保するため、コンビニエンスストアでの納付及び金融機関ATM、インターネットバンキング（パソコン）、モバイルバンキング（携帯電話）を利用したマルチペイメントネットワークによる納付を実施した。また、更なる納付の利便性向上のため、令和2年1月から、市税をスマートフォンなどで納付できるモバイル決済を開始した。</p> <p align="right">(単位 件)</p> <table border="1"> <thead> <tr> <th colspan="2"></th> <th>H29</th> <th>H30</th> <th>R1</th> </tr> </thead> <tbody> <tr> <td rowspan="2">コンビニエンスストア・マルチペイメントネットワークでの納付件数</td> <td>目標値</td> <td>272,000</td> <td>291,040</td> <td>300,000</td> </tr> <tr> <td>実績値</td> <td>290,860</td> <td>300,338</td> <td>432,566</td> </tr> </tbody> </table> <p>○市税収納事務 51,766,933円 市税の収納管理に関する運営事務を実施した。</p>			H29	H30	R1	コンビニエンスストア・マルチペイメントネットワークでの納付件数	目標値	272,000	291,040	300,000	実績値	290,860	300,338	432,566	
		H29	H30	R1														
コンビニエンスストア・マルチペイメントネットワークでの納付件数	目標値	272,000	291,040	300,000														
	実績値	290,860	300,338	432,566														
4 固定資産評価 審査委員会費 ( 税 務 部 )		296,798	固定資産評価審査委員会の事務執行に要した経費	156														
	市 費	296,798	固定資産評価審査委員会 開催回数 6回	157														
			審査申出・処理件数 (単位 件)															
		種別	土 地	家 屋	計													
		件数	筆数	件数	棟数	件数	筆棟数											
審査申出件数 (平成30年度以前の継続分)		6	7	0	0	6	7											
審査申出件数 (令和元年度分)		2	2	0	0	2	2											
処理件数 (令和元年度分)	平成30年度以前の継続分	6	7	0	0	6	7											
	令和元年度申出分	2	2	0	0	2	2											
	計	8	9	0	0	8	9											

3項 戸籍住民基本台帳費

目	決算額	主要な施策の成果及び執行の概要	事項別 明細書 の頁															
	財源内訳																	
1 戸籍住民基本 台帳総務費 (市民生活部) (堺区役所) (中区役所) (東区役所) (西区役所) (南区役所) (北区役所) (美原区役所)	円	戸籍住民課及び各区役所市民課の人員費に要した 経費 ○市民人権局人員費 108,857,994円 (単位 人) <table border="1" style="margin-left: 40px;"> <tr><td>市民生活部</td></tr> <tr><td>戸籍住民課</td></tr> <tr><td>19 (7)</td></tr> </table> ( ) 内は再任用職員で内数 ○堺区役所人員費 240,985,315円 (単位 人) <table border="1" style="margin-left: 40px;"> <tr><td>堺区役所</td></tr> <tr><td>市民課</td></tr> <tr><td>40 (9)</td></tr> </table> ( ) 内は再任用職員、任期付職員で内数 ○中区役所人員費 99,563,811円 (単位 人) <table border="1" style="margin-left: 40px;"> <tr><td>中区役所</td></tr> <tr><td>市民課</td></tr> <tr><td>18 (6)</td></tr> </table> ( ) 内は再任用職員、任期付職員で内数 ○東区役所人員費 74,307,311円 (単位 人) <table border="1" style="margin-left: 40px;"> <tr><td>東区役所</td></tr> <tr><td>市民課</td></tr> <tr><td>12 (3)</td></tr> </table> ( ) 内は再任用職員、任期付職員で内数 ○西区役所人員費 89,851,552円 (単位 人) <table border="1" style="margin-left: 40px;"> <tr><td>西区役所</td></tr> <tr><td>市民課</td></tr> <tr><td>16 (5)</td></tr> </table> ( ) 内は再任用職員、任期付職員で内数	市民生活部	戸籍住民課	19 (7)	堺区役所	市民課	40 (9)	中区役所	市民課	18 (6)	東区役所	市民課	12 (3)	西区役所	市民課	16 (5)	158 ) 161
	市民生活部																	
	戸籍住民課																	
	19 (7)																	
	堺区役所																	
	市民課																	
	40 (9)																	
	中区役所																	
	市民課																	
	18 (6)																	
東区役所																		
市民課																		
12 (3)																		
西区役所																		
市民課																		
16 (5)																		
1,029,840,045																		
国費																		
46,348,000																		
その他																		
218,611,029																		
市中費																		
764,881,016																		

3項 戸籍住民基本台帳費

目	決 算 額		主要な施策の成果及び執行の概要	事項別 明細書 の 頁														
	財 源 内 訳																	
	円		<p>○南区役所人件費 120,590,948円 (単位 人)</p> <table border="1"> <tr><td>南区役所</td></tr> <tr><td>市民課</td></tr> <tr><td>19 (5)</td></tr> </table> <p>( ) 内は再任用職員、任期付職員で内数</p> <p>○北区役所人件費 128,538,070円 (単位 人)</p> <table border="1"> <tr><td>北区役所</td></tr> <tr><td>市民課</td></tr> <tr><td>20 (4)</td></tr> </table> <p>( ) 内は再任用職員、任期付職員で内数</p> <p>○美原区役所人件費 61,414,406円 (単位 人)</p> <table border="1"> <tr><td>美原区役所</td></tr> <tr><td>市民課</td></tr> <tr><td>10 (2)</td></tr> </table> <p>( ) 内は再任用職員、任期付職員で内数</p>	南区役所	市民課	19 (5)	北区役所	市民課	20 (4)	美原区役所	市民課	10 (2)						
南区役所																		
市民課																		
19 (5)																		
北区役所																		
市民課																		
20 (4)																		
美原区役所																		
市民課																		
10 (2)																		
2 戸籍住民基本台帳事務費 (市民生活部) (堺区役所) (中区役所) (東区役所) (西区役所) (南区役所) (北区役所) (美原区役所)	372,596,147	国費 113,202,705 その他 27,079,264 市費 232,314,178	<p>戸籍事務、住民基本台帳事務、印鑑証明事務、出入国管理に係る中長期在留者居住地届出等事務及び町名住居表示整備等の執行に要した経費</p> <p>○新住民記録総合システム 135,560,717円 戸籍・住基・印鑑登録等の市民課業務をクライアントサーバ方式を利用した「市民課事務総合システム」として総合的に運用している。</p> <p>○町名住居表示整備事業 13,186,473円 町の区域を合理的なものとし、市街地においては街区符号・住居番号を設定し、分かりやすい住所に変更している。また、さらなる利便性の向上のため、町名表示板・街区表示板の設置・貼替を実施した。</p> <p style="text-align: right;">(単位 枚)</p> <table border="1"> <tr> <td></td> <td></td> <td>H29</td> <td>H30</td> <td>R1</td> </tr> <tr> <td rowspan="2">街区表示板・町名表示板の対応件数</td> <td>目標値</td> <td>2,300</td> <td>1,250</td> <td>1,500</td> </tr> <tr> <td>実績値</td> <td>2,419</td> <td>1,335</td> <td>1,735</td> </tr> </table>			H29	H30	R1	街区表示板・町名表示板の対応件数	目標値	2,300	1,250	1,500	実績値	2,419	1,335	1,735	160 { 163
		H29	H30	R1														
街区表示板・町名表示板の対応件数	目標値	2,300	1,250	1,500														
	実績値	2,419	1,335	1,735														

3項 戸籍住民基本台帳費

目	決算額	主要な施策の成果及び執行の概要	事項別 明細書 の頁															
	財源内訳																	
	円	<p>○戸籍住民基本台帳事務 223,848,957円 住民に関する記録を適正に管理し、法令に基づき継続的に行っている業務。また、平成29年12月からコンビニ交付を開始。市民の方へコンビニ交付の周知とマイナンバーカードの申請の啓発を行った。</p> <p style="text-align: right;">(単位 通)</p> <table border="1"> <thead> <tr> <th colspan="2"></th> <th>H29</th> <th>H30</th> <th>R1</th> </tr> </thead> <tbody> <tr> <td rowspan="2">コンビニでの証明書取得 件数</td> <td>目標値</td> <td>-</td> <td>38,058</td> <td>38,058</td> </tr> <tr> <td>実績値</td> <td>4,965</td> <td>30,752</td> <td>63,532</td> </tr> </tbody> </table>			H29	H30	R1	コンビニでの証明書取得 件数	目標値	-	38,058	38,058	実績値	4,965	30,752	63,532		
		H29	H30	R1														
コンビニでの証明書取得 件数	目標値	-	38,058	38,058														
	実績値	4,965	30,752	63,532														
3 旅券事務費 (堺区役所)	359,417,480	大阪府から権限移譲を受けて設置した「パスポートさかいサービスセンター」の運営に係る経費	162															
	その他 306,385,946		)															
	市費 53,031,534	<p>○旅券発給事務に係る窓口対応業務 359,417,480円 パスポート（一般旅券）の発給申請の受理及び交付、記載内容の変更、旅券査証欄の増補、紛失・盗難又は焼失の届け出を受理。</p> <p style="text-align: right;">(単位 件)</p> <table border="1"> <thead> <tr> <th colspan="2"></th> <th>H29</th> <th>H30</th> <th>R1</th> </tr> </thead> <tbody> <tr> <td>申請件数（4月～3月）</td> <td>実績値</td> <td>24,878</td> <td>28,462</td> <td>26,271</td> </tr> <tr> <td>交付件数（4月～3月）</td> <td>実績値</td> <td>24,310</td> <td>28,021</td> <td>26,801</td> </tr> </tbody> </table>			H29	H30	R1	申請件数（4月～3月）	実績値	24,878	28,462	26,271	交付件数（4月～3月）	実績値	24,310	28,021	26,801	165
		H29	H30	R1														
申請件数（4月～3月）	実績値	24,878	28,462	26,271														
交付件数（4月～3月）	実績値	24,310	28,021	26,801														

4項 選挙費

目	決算額		主要な施策の成果及び執行の概要	事項別 明細書 の頁																													
	財源内訳																																
1 選挙管理 委員会費 〔選挙管理委員会 事務局〕	円 103,211,442		選挙管理委員会委員、事務局職員の人件費及び選挙人名簿の調製・保管に要した経費  ○選挙管理委員会事務局人件費 57,460,085円 (単位 人) <table border="1" style="margin-left: auto; margin-right: auto;"> <tr><td>選挙管理委員会事務局</td></tr> <tr><td>9</td></tr> </table> ○選挙管理委員会事務事業 45,751,357円 各選挙の管理執行に関する調査・研究事務を行った。  市・各区委員会開催の状況(単位 回) <table border="1" style="margin-left: auto; margin-right: auto;"> <thead> <tr> <th></th> <th>定例会</th> <th>臨時会</th> </tr> </thead> <tbody> <tr><td>市</td><td>12</td><td>18</td></tr> <tr><td>堺区</td><td>12</td><td>8</td></tr> <tr><td>中区</td><td>12</td><td>10</td></tr> <tr><td>東区</td><td>12</td><td>7</td></tr> <tr><td>西区</td><td>12</td><td>11</td></tr> <tr><td>南区</td><td>12</td><td>11</td></tr> <tr><td>北区</td><td>12</td><td>13</td></tr> <tr><td>美原区</td><td>12</td><td>8</td></tr> </tbody> </table>	選挙管理委員会事務局	9		定例会	臨時会	市	12	18	堺区	12	8	中区	12	10	東区	12	7	西区	12	11	南区	12	11	北区	12	13	美原区	12	8	164 ) 165
	選挙管理委員会事務局																																
9																																	
	定例会	臨時会																															
市	12	18																															
堺区	12	8																															
中区	12	10																															
東区	12	7																															
西区	12	11																															
南区	12	11																															
北区	12	13																															
美原区	12	8																															
国費 79,820 その他 17,197 市費 103,114,425																																	

選挙人名簿登録者数の推移  
(平成31年3月1日から令和2年2月28日まで) (単位 人)

	平成31年3月1日			令和2年3月1日		
	定時登録日現在			定時登録日現在		
	男	女	計	男	女	計
堺区	59,438	62,680	122,118	59,694	62,869	122,563
中区	48,782	52,669	101,451	48,439	52,470	100,909
東区	34,168	38,344	72,512	34,099	38,220	72,319
西区	54,084	59,289	113,373	53,987	59,311	113,298
南区	55,326	65,081	120,407	54,573	64,474	119,047
北区	61,605	69,729	131,334	61,611	70,061	131,672
美原区	15,247	16,697	31,944	15,099	16,544	31,643
計	328,650	364,489	693,139	327,502	363,949	691,451

人口に対する登録者の比率

	男	女	計
人口 (令和2年3月1日現在)	395,393人	431,662人	827,055人
登録者数	327,502人	363,949人	691,451人
比率	82.82%	84.31%	83.60%

4項 選挙費

目	決算額		主要な施策の成果及び執行の概要					事項別 明細書 の頁	
	財源内訳								
	円		投票区の状況 (単位 か所)						
	登録者数	開票区						計	
		堺	中	東	西	南	北	美原	
	1,000人以下							6	6
	1,001人～2,000人	3	1			2	3	5	14
	2,001人～3,000人	2	1		3	1		6	13
	3,001人～4,000人	4	1	1	1	5	3		15
	4,001人～5,000人	5	1	1	3	1	3	1	15
	5,001人～6,000人	6	4	2	1	5	2		20
	6,001人～7,000人	1		2	7	6	3		19
	7,001人～8,000人	1	1	4	1	2	2		11
	8,001人～9,000人	2	3				1		6
	9,001人～10,000人	1	1	1	2	1	4		10
	10,001人以上		2		1		1		4
	計	25	15	11	19	23	22	18	133
	(最少 795人 最多 12,231人 平均 5,199人)								
	在外選挙人名簿登録者数の推移 (平成31年3月1日から令和2年2月28日まで) (単位 人)								
		平成31年3月1日			令和2年3月1日				
		登録者数			登録者数				
		男	女	計	男	女	計		
	堺区	32	29	61	30	25	55		
	中区	12	19	31	13	18	31		
	東区	13	24	37	14	26	40		
	西区	16	34	50	19	37	56		
	南区	37	65	102	34	64	98		
	北区	29	36	65	35	44	79		
	美原区	3	10	13	3	12	15		
	計	142	217	359	148	226	374		
2 選挙啓発費	2,371,844	選挙が公正かつ適正に行われるよう、常時から選挙人の政治意識の向上に努める等啓発に要した経費					164		
(選挙管理委員会)	その他								
(事務局)	74,620								
	市費	2,297,224	○選挙啓発事務 2,371,844円 政治及び選挙に関する意識向上を目的として、将来有権者となる児童・生徒を対象に明るい選挙啓発ポスターコンクールに係る作品募集及び高校生を対象とした出前授業を実施した。 選挙への投票参加行動や政治意識等について実態を把握し、その結果を選挙の執行管理や啓発事業に役立てる事を目的に「選挙に関する意識調査」を実施した。					165	

4項 選挙費

目	決算額	主要な施策の成果及び執行の概要	事項別 明細書 の頁																																																			
	財源内訳																																																					
	円																																																					
		(単位 人)																																																				
		<table border="1"> <thead> <tr> <th></th> <th></th> <th>H29</th> <th>H30</th> <th>R1</th> </tr> </thead> <tbody> <tr> <td rowspan="2">明るい選挙啓発ポスター コンクール応募者数</td> <td>目標値</td> <td>1,100</td> <td>1,100</td> <td>1,100</td> </tr> <tr> <td>実績値</td> <td>677</td> <td>909</td> <td>544</td> </tr> </tbody> </table>			H29	H30	R1	明るい選挙啓発ポスター コンクール応募者数	目標値	1,100	1,100	1,100	実績値	677	909	544																																						
		H29	H30	R1																																																		
明るい選挙啓発ポスター コンクール応募者数	目標値	1,100	1,100	1,100																																																		
	実績値	677	909	544																																																		
3 大阪府及び堺市 議会議員選挙費 〔選挙管理委員会〕 〔事務局〕	209,394,182 府費 74,626,810 市費 134,767,372	平成31年4月29日任期満了による大阪府議会議員選挙及び平成31年4月30日任期満了による堺市議会議員選挙に要した経費  ○大阪府及び堺市議会議員選挙事業 209,394,182円 平成27年4月12日執行の第18回統一地方選挙により選出された大阪府議会議員及び堺市議会議員の任期満了に伴う統一地方選挙の事務を行った。  選挙期日 平成31年4月7日 期日告示日 平成31年3月29日  <堺市議会議員 定数及び候補者数> (単位 人) <table border="1"> <thead> <tr> <th>選挙区</th> <th>市議定数</th> <th>市議候補者数</th> </tr> </thead> <tbody> <tr><td>堺区</td><td>9</td><td>11</td></tr> <tr><td>中区</td><td>7</td><td>9</td></tr> <tr><td>東区</td><td>5</td><td>9</td></tr> <tr><td>西区</td><td>8</td><td>9</td></tr> <tr><td>南区</td><td>8</td><td>9</td></tr> <tr><td>北区</td><td>9</td><td>12</td></tr> <tr><td>美原区</td><td>2</td><td>3</td></tr> <tr><td>計</td><td>48</td><td>62</td></tr> </tbody> </table> <大阪府議会議員 定数及び候補者数> (単位 人) <table border="1"> <thead> <tr> <th>選挙区</th> <th>府議定数</th> <th>府議候補者数</th> </tr> </thead> <tbody> <tr><td>堺区</td><td>2</td><td>3</td></tr> <tr><td>中区</td><td>1</td><td>2</td></tr> <tr><td>東区及び美原区</td><td>1</td><td>2</td></tr> <tr><td>西区</td><td>1</td><td>2</td></tr> <tr><td>南区</td><td>1</td><td>2</td></tr> <tr><td>北区</td><td>2</td><td>3</td></tr> <tr><td>計</td><td>8</td><td>14</td></tr> </tbody> </table>	選挙区	市議定数	市議候補者数	堺区	9	11	中区	7	9	東区	5	9	西区	8	9	南区	8	9	北区	9	12	美原区	2	3	計	48	62	選挙区	府議定数	府議候補者数	堺区	2	3	中区	1	2	東区及び美原区	1	2	西区	1	2	南区	1	2	北区	2	3	計	8	14	164 ) 167
選挙区	市議定数	市議候補者数																																																				
堺区	9	11																																																				
中区	7	9																																																				
東区	5	9																																																				
西区	8	9																																																				
南区	8	9																																																				
北区	9	12																																																				
美原区	2	3																																																				
計	48	62																																																				
選挙区	府議定数	府議候補者数																																																				
堺区	2	3																																																				
中区	1	2																																																				
東区及び美原区	1	2																																																				
西区	1	2																																																				
南区	1	2																																																				
北区	2	3																																																				
計	8	14																																																				



4 項 選 挙 費

目	決 算 額		主要な施策の成果及び執行の概要	事項別 明細書 の 頁																
	財 源 内 訳																			
	円																			
	＜投票結果＞上段は堺市議会議員、下段は大阪府議会議員																			
		当日有権者数	投票者数	投票率	前回投票率															
堺区		120,207人	58,475人	48.65%	46.95%															
		120,267	58,506	48.65	46.95															
中区		100,254	45,747	45.63	44.04															
		100,285	45,776	45.65	44.03															
東区		71,658	37,524	52.37	50.17															
		71,691	37,551	52.38	50.16															
西区		111,980	54,716	48.86	46.95															
		112,017	54,747	48.87	46.96															
南区		119,068	63,529	53.36	51.23															
		119,127	63,578	53.37	51.24															
北区		129,233	65,478	50.67	48.35															
		129,298	65,542	50.69	48.35															
美原区		31,543	14,583	46.23	46.13															
		31,552	14,591	46.24	46.13															
計		683,943	340,052	49.72	47.86															
		684,237	340,291	49.73	47.86															
4 参議院議員 通常選挙費 〔選挙管理委員会〕 〔事務局〕	232,180,572	国費 231,349,572	府費 831,000	平成25年7月21日執行の参議院議員通常選挙により選出された参議院議員の任期満了による選挙に要した経費  ○参議院議員通常選挙事業 232,180,572円 平成25年7月21日執行の第23回参議院議員通常選挙により選出された参議院議員の任期満了に伴う参議院議員通常選挙の事務を行った。  選挙期日 令和元年7月21日 期日公示日 令和元年7月4日	166 ） 167															
			＜定数及び候補者数＞ (単位 人)																	
			<table border="1"> <thead> <tr> <th>選挙区</th> <th>定数 (A)</th> <th>候補者 (B)</th> <th>比率 (B/A)</th> </tr> </thead> <tbody> <tr> <td>選挙区(全国計)</td> <td>74</td> <td>155</td> <td>2.09</td> </tr> <tr> <td>大阪府選出議員</td> <td>4</td> <td>12</td> <td>3.00</td> </tr> <tr> <td>比例代表</td> <td>50</td> <td>215</td> <td>4.30</td> </tr> </tbody> </table>	選挙区	定数 (A)	候補者 (B)	比率 (B/A)	選挙区(全国計)	74	155	2.09	大阪府選出議員	4	12	3.00	比例代表	50	215	4.30	
選挙区	定数 (A)	候補者 (B)	比率 (B/A)																	
選挙区(全国計)	74	155	2.09																	
大阪府選出議員	4	12	3.00																	
比例代表	50	215	4.30																	



4項 選挙費

目	決 算 額		主要な施策の成果及び執行の概要	事項別 明細書 の 頁																																													
	財 源 内 訳																																																
	円																																																
	<p>&lt;大阪府知事選挙&gt;投票結果</p> <table border="1"> <thead> <tr> <th></th> <th>当日有権者数</th> <th>投票者数</th> <th>投票率</th> <th>前回投票率</th> </tr> </thead> <tbody> <tr> <td>堺区</td> <td>120,287人</td> <td>58,882人</td> <td>48.95%</td> <td>41.37%</td> </tr> <tr> <td>中区</td> <td>100,295</td> <td>45,992</td> <td>45.86</td> <td>37.88</td> </tr> <tr> <td>東区</td> <td>71,698</td> <td>37,732</td> <td>52.63</td> <td>44.96</td> </tr> <tr> <td>西区</td> <td>112,030</td> <td>55,074</td> <td>49.16</td> <td>41.82</td> </tr> <tr> <td>南区</td> <td>119,136</td> <td>63,920</td> <td>53.65</td> <td>46.16</td> </tr> <tr> <td>北区</td> <td>129,315</td> <td>65,839</td> <td>50.91</td> <td>43.65</td> </tr> <tr> <td>美原区</td> <td>31,557</td> <td>14,663</td> <td>46.47</td> <td>43.30</td> </tr> <tr> <td>計</td> <td>684,318</td> <td>342,102</td> <td>49.99</td> <td>42.68</td> </tr> </tbody> </table>					当日有権者数	投票者数	投票率	前回投票率	堺区	120,287人	58,882人	48.95%	41.37%	中区	100,295	45,992	45.86	37.88	東区	71,698	37,732	52.63	44.96	西区	112,030	55,074	49.16	41.82	南区	119,136	63,920	53.65	46.16	北区	129,315	65,839	50.91	43.65	美原区	31,557	14,663	46.47	43.30	計	684,318	342,102	49.99	42.68
	当日有権者数	投票者数	投票率	前回投票率																																													
堺区	120,287人	58,882人	48.95%	41.37%																																													
中区	100,295	45,992	45.86	37.88																																													
東区	71,698	37,732	52.63	44.96																																													
西区	112,030	55,074	49.16	41.82																																													
南区	119,136	63,920	53.65	46.16																																													
北区	129,315	65,839	50.91	43.65																																													
美原区	31,557	14,663	46.47	43.30																																													
計	684,318	342,102	49.99	42.68																																													
6 堺市長選挙費 〔選挙管理委員会〕 〔事務局〕	220,855,487	市 費 220,855,487	<p>平成29年9月24日執行の堺市長選挙により選出された市長の退職の申立てによる選挙に要した経費</p> <p>○堺市長選挙事業 220,855,487円 平成31年4月22日に市長の退職の申立てにより、堺市長選挙に係る事務を行った。</p> <p>&lt;堺市長選挙&gt; 選 挙 期 日 令和元年6月9日 期 日 告 示 日 令和元年5月26日 候 補 者 数 3人</p> <p>&lt;堺市長選挙&gt;投票結果</p> <table border="1"> <thead> <tr> <th></th> <th>当日有権者数</th> <th>投票者数</th> <th>投票率</th> <th>前回投票率</th> </tr> </thead> <tbody> <tr> <td>堺区</td> <td>120,090人</td> <td>49,143人</td> <td>40.92%</td> <td>44.81%</td> </tr> <tr> <td>中区</td> <td>100,107</td> <td>36,294</td> <td>36.26</td> <td>39.79</td> </tr> <tr> <td>東区</td> <td>71,564</td> <td>31,651</td> <td>44.23</td> <td>47.45</td> </tr> <tr> <td>西区</td> <td>111,850</td> <td>43,473</td> <td>38.87</td> <td>42.09</td> </tr> <tr> <td>南区</td> <td>118,757</td> <td>52,074</td> <td>43.85</td> <td>46.67</td> </tr> <tr> <td>北区</td> <td>129,014</td> <td>54,101</td> <td>41.93</td> <td>45.42</td> </tr> <tr> <td>美原区</td> <td>31,473</td> <td>12,075</td> <td>38.37</td> <td>43.95</td> </tr> <tr> <td>計</td> <td>682,855</td> <td>278,811</td> <td>40.83</td> <td>44.31</td> </tr> </tbody> </table>		当日有権者数	投票者数	投票率	前回投票率	堺区	120,090人	49,143人	40.92%	44.81%	中区	100,107	36,294	36.26	39.79	東区	71,564	31,651	44.23	47.45	西区	111,850	43,473	38.87	42.09	南区	118,757	52,074	43.85	46.67	北区	129,014	54,101	41.93	45.42	美原区	31,473	12,075	38.37	43.95	計	682,855	278,811	40.83	44.31	168 ) 169
	当日有権者数	投票者数	投票率	前回投票率																																													
堺区	120,090人	49,143人	40.92%	44.81%																																													
中区	100,107	36,294	36.26	39.79																																													
東区	71,564	31,651	44.23	47.45																																													
西区	111,850	43,473	38.87	42.09																																													
南区	118,757	52,074	43.85	46.67																																													
北区	129,014	54,101	41.93	45.42																																													
美原区	31,473	12,075	38.37	43.95																																													
計	682,855	278,811	40.83	44.31																																													

5項 統計調査費

目	決 算 額		主要な施策の成果及び執行の概要	事項別 明細書 の 頁
	財 源 内 訳			
1 統計調査総務費 (企画部)	円	9,699,169	統計資料作成事務、登録調査員確保対策事業等に 要した経費  ○統計資料作成事務 1,696,813円 行政施策、企業経営、学術研究等の基礎資料と なる統計資料を作成し、公表した。  ○登録調査員確保対策事業 244,634円 基幹統計調査を実施するための統計調査員を確保 し、その資質を向上するための研修等を実施した。 統計調査員登録者数 385人  ○調査区管理事務 1,243,288円	168 ) 169
	府 費	164,488		
	市 費	9,534,681		
2 基幹統計調査費 (企画部)	円	37,367,281	統計法に定められている各基幹統計調査等の実施に 要した経費  ○基幹統計調査事務 37,367,281円 下記の基幹統計調査等を実施した。	168 ) 171
	府 費	25,430,872		
	市 費	11,936,409		

調査名	実施機関	調査周期	調査対象	調査員数(延べ人数)
令和元年度学校基本調査	文部科学省	毎年	学校園	-
2019年工業統計調査	総務省 経済産業省	毎年	製造業事業所	72
2020年国勢調査第3次試験調査	総務省	5年	世帯	7
令和元年経済センサス-基礎調査	総務省	5年	事業所	75
2019年全国家計構造調査	総務省	5年	世帯	24
2020年農林業センサス	農林水産省	5年	農林業経営体	208



6項 監査委員費

目	決 算 額		主要な施策の成果及び執行の概要	事項別 明細書 の 頁
	財 源 内 訳			
	円			
種別	区分	回数等	摘要	根拠法令
例月現金 出納検査		月1回	会計管理者及び公営企業管理者所管分	地方自治法第235 条の2第1項
定期監査及び 行政監査		12部局	環境局、健康福祉局、堺区役所、東区役所、北区役所、 会計室、教育委員会事務局・学校園、選挙管理委員会事 務局、監査委員事務局、農業委員会事務局、人事委員会 事務局、議会事務局	地方自治法第199 条第2項、第4項
財政援助団体 監査		1団体	公益社団法人堺観光コンベンション協会	地方自治法第199 条第7項
出資団体監査		3団体	地方独立行政法人堺市立病院機構、公益財団法人堺市救 急医療事業団、公益財団法人堺市教育スポーツ振興事業 団	地方自治法第199 条第7項
公の施設の指 定管理者監査		11か所	堺市立共同浴場（公益財団法人堺市就労支援協会）、堺市 立堺老人福祉センター、堺市立西老人福祉センター（社会 福祉法人堺中央共生会）、堺市立中老人福祉センター、堺 市立南老人福祉センター（社会福祉法人南の風）、堺市立 東老人福祉センター、堺市立北老人福祉センター、堺市立 美原総合福祉会館、堺市立美原老人福祉センター（社会 福祉法人大阪府社会福祉事業団）、堺市立八田荘老人ホー ム（社会福祉法人南の風）、堺市営住宅（近鉄住宅管理株 式会社）	地方自治法第199 条第7項
工事監査		39か所	土木工事（22か所）、建築工事（15か所）、設備工事（2か所）	地方自治法第199 条第4項
決算審査		10会計	一般会計、特別会計（7会計）	地方自治法第233 条第2項
			公営企業会計（2会計）	地方公営企業法第 30条第2項
基金運用 状況審査		2基金	堺市小口更生資金貸付基金、堺市環境整備資金貸付基金	地方自治法第241 条第5項
財政健全化判 断比率等審査		5指標	実質赤字比率、連結実質赤字比率、実質公債費比率、将 来負担比率、資金不足比率	地方公共団体の財 政の健全化に関す る法律第3条第1 項、第22条第1項
住民監査 請求監査		受理2件		地方自治法第242 条
2 外部監査費 （行政部）		14,903,900	外部監査人の事務執行に要した経費	170
	市費	14,903,900		171

7項 自治振興費

目	決算額		主要な施策の成果及び執行の概要	事項別 明細書 の頁																																																
	財源内訳																																																			
1 地域活動振興費 (市民生活部) (堺区役所) (中区役所) (東区役所) (西区役所) (南区役所) (北区役所) (美原区役所)	円		<p>市民の安全体制の確立、NPO等市民活動の促進、自治会活動の推進等に要した経費</p> <p>○市民活動促進事業 20,950,760円 市民活動コーナーにおいて、市民活動に関する情報提供やNPO法人の設立・運営に関する相談、セミナーの開催、マッチング等の支援を行った。</p> <p>(単位 件)</p> <table border="1"> <thead> <tr> <th></th> <th>H29</th> <th>H30</th> <th>R1</th> </tr> </thead> <tbody> <tr> <td>市民活動コーナーにおけるNPO法人設立等相談・問合せ受付件数</td> <td>目標値 88</td> <td>176</td> <td>176</td> </tr> <tr> <td></td> <td>実績値 281</td> <td>111</td> <td>91</td> </tr> </tbody> </table> <p>○NPO活動促進事業 12,329,054円 市内に主たる事務所を設置するNPO法人の設立認証等の事務及び市民や企業等からの寄附金を原資とする市民活動支援基金を通じたNPO法人の公益的な活動への支援を行った。</p> <p>(単位 法人)</p> <table border="1"> <thead> <tr> <th></th> <th>H29</th> <th>H30</th> <th>R1</th> </tr> </thead> <tbody> <tr> <td>市内NPO法人数</td> <td>目標値 300</td> <td>300</td> <td>300</td> </tr> <tr> <td></td> <td>実績値 277</td> <td>272</td> <td>271</td> </tr> </tbody> </table> <p>※実績値は各年度3月末時点の法人数を記載</p> <p>○赤十字・献血促進事業 500,000円 献血思想の普及及び、献血用血液の確保のために、献血促進活動を行っている団体の活動に対し、補助を行った。</p> <p>(単位 人)</p> <table border="1"> <thead> <tr> <th></th> <th>H29</th> <th>H30</th> <th>R1</th> </tr> </thead> <tbody> <tr> <td>地域献血における献血協力者</td> <td>目標値 1,985</td> <td>1,958</td> <td>2,180</td> </tr> <tr> <td></td> <td>実績値 1,901</td> <td>2,117</td> <td>2,153</td> </tr> </tbody> </table> <p>○自治会活動推進事業（本庁） 9,851,264円 地域コミュニティ意識の高揚を図るとともに、自治会活動を推進している団体の活動に対し、補助を行った。</p> <p>(単位 %)</p> <table border="1"> <thead> <tr> <th></th> <th>H29</th> <th>H30</th> <th>R1</th> </tr> </thead> <tbody> <tr> <td>自治会加入率</td> <td>目標値 70</td> <td>70</td> <td>70</td> </tr> <tr> <td></td> <td>実績値 58</td> <td>57</td> <td>56</td> </tr> </tbody> </table>		H29	H30	R1	市民活動コーナーにおけるNPO法人設立等相談・問合せ受付件数	目標値 88	176	176		実績値 281	111	91		H29	H30	R1	市内NPO法人数	目標値 300	300	300		実績値 277	272	271		H29	H30	R1	地域献血における献血協力者	目標値 1,985	1,958	2,180		実績値 1,901	2,117	2,153		H29	H30	R1	自治会加入率	目標値 70	70	70		実績値 58	57	56	170 ) 181
		H29		H30	R1																																															
	市民活動コーナーにおけるNPO法人設立等相談・問合せ受付件数	目標値 88		176	176																																															
		実績値 281		111	91																																															
		H29		H30	R1																																															
	市内NPO法人数	目標値 300		300	300																																															
		実績値 277		272	271																																															
		H29		H30	R1																																															
	地域献血における献血協力者	目標値 1,985		1,958	2,180																																															
		実績値 1,901		2,117	2,153																																															
	H29	H30	R1																																																	
自治会加入率	目標値 70	70	70																																																	
	実績値 58	57	56																																																	
	486,874,247																																																			
	その他																																																			
	176,142,135																																																			
	市費																																																			
	310,732,112																																																			

7項 自治振興費

目	決算額	主要な施策の成果及び執行の概要	事項別 明細書 の頁																																																																																				
	財源内訳																																																																																						
	円	<p>○自治会活動推進事業（堺区） 42,948,001円 (単位 %)</p> <table border="1"> <thead> <tr> <th colspan="2"></th> <th>H29</th> <th>H30</th> <th>R1</th> </tr> </thead> <tbody> <tr> <td rowspan="2">自治会加入率</td> <td>目標値</td> <td>70</td> <td>70</td> <td>70</td> </tr> <tr> <td>実績値</td> <td>64</td> <td>62</td> <td>62</td> </tr> </tbody> </table> <p>○自治会活動推進事業（中区） 35,089,892円 (単位 %)</p> <table border="1"> <thead> <tr> <th colspan="2"></th> <th>H29</th> <th>H30</th> <th>R1</th> </tr> </thead> <tbody> <tr> <td rowspan="2">自治会加入率</td> <td>目標値</td> <td>60</td> <td>60</td> <td>60</td> </tr> <tr> <td>実績値</td> <td>46</td> <td>44</td> <td>43</td> </tr> </tbody> </table> <p>○自治会活動推進事業（東区） 30,677,979円 (単位 %)</p> <table border="1"> <thead> <tr> <th colspan="2"></th> <th>H29</th> <th>H30</th> <th>R1</th> </tr> </thead> <tbody> <tr> <td rowspan="2">自治会加入率</td> <td>目標値</td> <td>77</td> <td>77</td> <td>77</td> </tr> <tr> <td>実績値</td> <td>67</td> <td>66</td> <td>64</td> </tr> </tbody> </table> <p>○自治会活動推進事業（西区） 43,364,899円 (単位 %)</p> <table border="1"> <thead> <tr> <th colspan="2"></th> <th>H29</th> <th>H30</th> <th>R1</th> </tr> </thead> <tbody> <tr> <td rowspan="2">自治会加入率</td> <td>目標値</td> <td>62</td> <td>61</td> <td>61</td> </tr> <tr> <td>実績値</td> <td>62</td> <td>61</td> <td>60</td> </tr> </tbody> </table> <p>○自治会活動推進事業（南区） 46,574,568円 (単位 %)</p> <table border="1"> <thead> <tr> <th colspan="2"></th> <th>H29</th> <th>H30</th> <th>R1</th> </tr> </thead> <tbody> <tr> <td rowspan="2">自治会加入率</td> <td>目標値</td> <td>60</td> <td>60</td> <td>60</td> </tr> <tr> <td>実績値</td> <td>54</td> <td>52</td> <td>51</td> </tr> </tbody> </table> <p>○自治会活動推進事業（北区） 41,260,203円 (単位 %)</p> <table border="1"> <thead> <tr> <th colspan="2"></th> <th>H29</th> <th>H30</th> <th>R1</th> </tr> </thead> <tbody> <tr> <td rowspan="2">自治会加入率</td> <td>目標値</td> <td>60</td> <td>70</td> <td>70</td> </tr> <tr> <td>実績値</td> <td>56</td> <td>54</td> <td>53</td> </tr> </tbody> </table>			H29	H30	R1	自治会加入率	目標値	70	70	70	実績値	64	62	62			H29	H30	R1	自治会加入率	目標値	60	60	60	実績値	46	44	43			H29	H30	R1	自治会加入率	目標値	77	77	77	実績値	67	66	64			H29	H30	R1	自治会加入率	目標値	62	61	61	実績値	62	61	60			H29	H30	R1	自治会加入率	目標値	60	60	60	実績値	54	52	51			H29	H30	R1	自治会加入率	目標値	60	70	70	実績値	56	54	53	
		H29	H30	R1																																																																																			
自治会加入率	目標値	70	70	70																																																																																			
	実績値	64	62	62																																																																																			
		H29	H30	R1																																																																																			
自治会加入率	目標値	60	60	60																																																																																			
	実績値	46	44	43																																																																																			
		H29	H30	R1																																																																																			
自治会加入率	目標値	77	77	77																																																																																			
	実績値	67	66	64																																																																																			
		H29	H30	R1																																																																																			
自治会加入率	目標値	62	61	61																																																																																			
	実績値	62	61	60																																																																																			
		H29	H30	R1																																																																																			
自治会加入率	目標値	60	60	60																																																																																			
	実績値	54	52	51																																																																																			
		H29	H30	R1																																																																																			
自治会加入率	目標値	60	70	70																																																																																			
	実績値	56	54	53																																																																																			



7項 自治振興費

目	決算額	主要な施策の成果及び執行の概要	事項別 明細書 の頁																																																																						
	財源内訳																																																																								
	円	<p>○自治会活動推進事業（美原区） 19,306,435円 (単位 %)</p> <table border="1"> <thead> <tr> <th colspan="2"></th> <th>H29</th> <th>H30</th> <th>R1</th> </tr> </thead> <tbody> <tr> <td rowspan="2">自治会加入率</td> <td>目標値</td> <td>80</td> <td>80</td> <td>80</td> </tr> <tr> <td>実績値</td> <td>72</td> <td>72</td> <td>72</td> </tr> </tbody> </table> <p>○地域安全推進事業（本庁） 2,845,882円 犯罪のない安心して暮らせる良好な地域社会の実現をめざし、市民の防犯意識を高めるための広報啓発活動の実施や防犯環境の整備推進、自主防犯活動への支援等を行った。 (単位 件)</p> <table border="1"> <thead> <tr> <th colspan="2"></th> <th>H29</th> <th>H30</th> <th>R1</th> </tr> </thead> <tbody> <tr> <td rowspan="2">刑法犯認知件数</td> <td>目標値</td> <td>10,089</td> <td>8,659</td> <td>7,671</td> </tr> <tr> <td>実績値</td> <td>8,659</td> <td>7,671</td> <td>6,691</td> </tr> </tbody> </table> <p>○地域安全推進事業（堺区） 11,567,679円 (単位 件)</p> <table border="1"> <thead> <tr> <th colspan="2"></th> <th>H29</th> <th>H30</th> <th>R1</th> </tr> </thead> <tbody> <tr> <td rowspan="2">刑法犯認知件数</td> <td>目標値</td> <td>2,489</td> <td>2,003</td> <td>1,896</td> </tr> <tr> <td>実績値</td> <td>2,003</td> <td>1,896</td> <td>1,812</td> </tr> </tbody> </table> <p>○地域安全推進事業（中区） 13,450,634円 (単位 件)</p> <table border="1"> <thead> <tr> <th colspan="2"></th> <th>H29</th> <th>H30</th> <th>R1</th> </tr> </thead> <tbody> <tr> <td rowspan="2">刑法犯認知件数</td> <td>目標値</td> <td>1,392</td> <td>1,306</td> <td>1,050</td> </tr> <tr> <td>実績値</td> <td>1,306</td> <td>1,050</td> <td>819</td> </tr> </tbody> </table> <p>○地域安全推進事業（東区） 10,617,283円 (単位 件)</p> <table border="1"> <thead> <tr> <th colspan="2"></th> <th>H29</th> <th>H30</th> <th>R1</th> </tr> </thead> <tbody> <tr> <td rowspan="2">刑法犯認知件数</td> <td>目標値</td> <td>801</td> <td>778</td> <td>574</td> </tr> <tr> <td>実績値</td> <td>778</td> <td>574</td> <td>545</td> </tr> </tbody> </table>			H29	H30	R1	自治会加入率	目標値	80	80	80	実績値	72	72	72			H29	H30	R1	刑法犯認知件数	目標値	10,089	8,659	7,671	実績値	8,659	7,671	6,691			H29	H30	R1	刑法犯認知件数	目標値	2,489	2,003	1,896	実績値	2,003	1,896	1,812			H29	H30	R1	刑法犯認知件数	目標値	1,392	1,306	1,050	実績値	1,306	1,050	819			H29	H30	R1	刑法犯認知件数	目標値	801	778	574	実績値	778	574	545	
		H29	H30	R1																																																																					
自治会加入率	目標値	80	80	80																																																																					
	実績値	72	72	72																																																																					
		H29	H30	R1																																																																					
刑法犯認知件数	目標値	10,089	8,659	7,671																																																																					
	実績値	8,659	7,671	6,691																																																																					
		H29	H30	R1																																																																					
刑法犯認知件数	目標値	2,489	2,003	1,896																																																																					
	実績値	2,003	1,896	1,812																																																																					
		H29	H30	R1																																																																					
刑法犯認知件数	目標値	1,392	1,306	1,050																																																																					
	実績値	1,306	1,050	819																																																																					
		H29	H30	R1																																																																					
刑法犯認知件数	目標値	801	778	574																																																																					
	実績値	778	574	545																																																																					

7項 自治振興費

目	決算額	主要な施策の成果及び執行の概要	事項別 明細書 の頁														
	財源内訳																
	円																
		<p>○地域安全推進事業（西区） 18,623,875円 (単位 灯)</p> <table border="1"> <thead> <tr> <th colspan="2"></th> <th>H29</th> <th>H30</th> <th>R1</th> </tr> </thead> <tbody> <tr> <td rowspan="2">防犯灯設置補助灯数</td> <td>目標値</td> <td>196</td> <td>196</td> <td>196</td> </tr> <tr> <td>実績値</td> <td>253</td> <td>231</td> <td>250</td> </tr> </tbody> </table>			H29	H30	R1	防犯灯設置補助灯数	目標値	196	196	196	実績値	253	231	250	
		H29	H30	R1													
防犯灯設置補助灯数	目標値	196	196	196													
	実績値	253	231	250													
		<p>○地域安全推進事業（南区） 14,387,438円 (単位 件)</p> <table border="1"> <thead> <tr> <th colspan="2"></th> <th>H29</th> <th>H30</th> <th>R1</th> </tr> </thead> <tbody> <tr> <td rowspan="2">刑法犯認知件数</td> <td>目標値</td> <td>1,312</td> <td>1,100</td> <td>926</td> </tr> <tr> <td>実績値</td> <td>1,147</td> <td>926</td> <td>817</td> </tr> </tbody> </table>			H29	H30	R1	刑法犯認知件数	目標値	1,312	1,100	926	実績値	1,147	926	817	
		H29	H30	R1													
刑法犯認知件数	目標値	1,312	1,100	926													
	実績値	1,147	926	817													
		<p>○地域安全推進事業（北区） 10,837,400円 (単位 灯)</p> <table border="1"> <thead> <tr> <th colspan="2"></th> <th>H29</th> <th>H30</th> <th>R1</th> </tr> </thead> <tbody> <tr> <td rowspan="2">防犯灯設置補助灯数</td> <td>目標値</td> <td>135</td> <td>150</td> <td>150</td> </tr> <tr> <td>実績値</td> <td>299</td> <td>291</td> <td>247</td> </tr> </tbody> </table>			H29	H30	R1	防犯灯設置補助灯数	目標値	135	150	150	実績値	299	291	247	
		H29	H30	R1													
防犯灯設置補助灯数	目標値	135	150	150													
	実績値	299	291	247													
		<p>○地域安全推進事業（美原区） 7,746,949円 (単位 件)</p> <table border="1"> <thead> <tr> <th colspan="2"></th> <th>H29</th> <th>H30</th> <th>R1</th> </tr> </thead> <tbody> <tr> <td rowspan="2">刑法犯認知件数</td> <td>目標値</td> <td>421</td> <td>361</td> <td>284</td> </tr> <tr> <td>実績値</td> <td>361</td> <td>284</td> <td>231</td> </tr> </tbody> </table>			H29	H30	R1	刑法犯認知件数	目標値	421	361	284	実績値	361	284	231	
		H29	H30	R1													
刑法犯認知件数	目標値	421	361	284													
	実績値	361	284	231													
		<p>○市民活動施設運営事業（本庁） 4,277,251円 市民活動の拠点として事務所や会議室、活動機材の貸出等を行っている「堺市民活動サポートセンター」の運営に係る費用の一部を負担した。また、実施主体である堺市社会福祉協議会と協力して市民活動の支援に取り組んだ。</p> <p>(単位 人)</p> <table border="1"> <thead> <tr> <th colspan="2"></th> <th>H29</th> <th>H30</th> <th>R1</th> </tr> </thead> <tbody> <tr> <td rowspan="2">堺市民活動サポートセンター利用者数</td> <td>目標値</td> <td>49,663</td> <td>46,338</td> <td>46,338</td> </tr> <tr> <td>実績値</td> <td>45,080</td> <td>41,476</td> <td>39,191</td> </tr> </tbody> </table>			H29	H30	R1	堺市民活動サポートセンター利用者数	目標値	49,663	46,338	46,338	実績値	45,080	41,476	39,191	
		H29	H30	R1													
堺市民活動サポートセンター利用者数	目標値	49,663	46,338	46,338													
	実績値	45,080	41,476	39,191													

7項 自治振興費

目	決算額	主要な施策の成果及び執行の概要	事項別 明細書 の頁																																																																						
	財源内訳																																																																								
	円	<p>○市民活動施設運営事業（中区） 2,930,070円 市民活動を行う団体が打合せ等に利用できるミーティングスペースや印刷機等を備えた作業スペースを設置し、活動を支援する場の提供を行った。</p> <p style="text-align: right;">(単位 人)</p> <table border="1"> <thead> <tr> <th></th> <th></th> <th>H29</th> <th>H30</th> <th>R1</th> </tr> </thead> <tbody> <tr> <td rowspan="2">区民プラザ利用者数</td> <td>目標値</td> <td>3,000</td> <td>2,000</td> <td>1,000</td> </tr> <tr> <td>実績値</td> <td>1,896</td> <td>558</td> <td>548</td> </tr> </tbody> </table> <p>○市民活動施設運営事業（東区） 2,349,670円  (単位 人)</p> <table border="1"> <thead> <tr> <th></th> <th></th> <th>H29</th> <th>H30</th> <th>R1</th> </tr> </thead> <tbody> <tr> <td rowspan="2">区民プラザ利用者数</td> <td>目標値</td> <td>2,700</td> <td>2,000</td> <td>1,800</td> </tr> <tr> <td>実績値</td> <td>2,089</td> <td>1,834</td> <td>2,413</td> </tr> </tbody> </table> <p>○市民活動施設運営事業（西区） 2,327,890円  (単位 人)</p> <table border="1"> <thead> <tr> <th></th> <th></th> <th>H29</th> <th>H30</th> <th>R1</th> </tr> </thead> <tbody> <tr> <td rowspan="2">区民プラザ来訪者数</td> <td>目標値</td> <td>1,100</td> <td>1,100</td> <td>1,100</td> </tr> <tr> <td>実績値</td> <td>738</td> <td>944</td> <td>796</td> </tr> </tbody> </table> <p>○市民活動施設運営事業（南区） 2,539,949円  (単位 人)</p> <table border="1"> <thead> <tr> <th></th> <th></th> <th>H29</th> <th>H30</th> <th>R1</th> </tr> </thead> <tbody> <tr> <td rowspan="2">区民プラザ来訪者数</td> <td>目標値</td> <td>-</td> <td>4,114</td> <td>4,110</td> </tr> <tr> <td>実績値</td> <td>3,740</td> <td>3,737</td> <td>3,888</td> </tr> </tbody> </table> <p>○市民活動施設運営事業（美原区） 2,345,310円  (単位 人)</p> <table border="1"> <thead> <tr> <th></th> <th></th> <th>H29</th> <th>H30</th> <th>R1</th> </tr> </thead> <tbody> <tr> <td rowspan="2">区民プラザ利用者数</td> <td>目標値</td> <td>750</td> <td>750</td> <td>750</td> </tr> <tr> <td>実績値</td> <td>725</td> <td>678</td> <td>726</td> </tr> </tbody> </table> <p>○地域まちづくり支援事業（堺区） 12,199,881円 市民協働・市民参加による共助の地域まちづくりを推進するため、校区まちづくり協議会が主体となって実施する事業に対し、補助金を交付。</p>			H29	H30	R1	区民プラザ利用者数	目標値	3,000	2,000	1,000	実績値	1,896	558	548			H29	H30	R1	区民プラザ利用者数	目標値	2,700	2,000	1,800	実績値	2,089	1,834	2,413			H29	H30	R1	区民プラザ来訪者数	目標値	1,100	1,100	1,100	実績値	738	944	796			H29	H30	R1	区民プラザ来訪者数	目標値	-	4,114	4,110	実績値	3,740	3,737	3,888			H29	H30	R1	区民プラザ利用者数	目標値	750	750	750	実績値	725	678	726	
		H29	H30	R1																																																																					
区民プラザ利用者数	目標値	3,000	2,000	1,000																																																																					
	実績値	1,896	558	548																																																																					
		H29	H30	R1																																																																					
区民プラザ利用者数	目標値	2,700	2,000	1,800																																																																					
	実績値	2,089	1,834	2,413																																																																					
		H29	H30	R1																																																																					
区民プラザ来訪者数	目標値	1,100	1,100	1,100																																																																					
	実績値	738	944	796																																																																					
		H29	H30	R1																																																																					
区民プラザ来訪者数	目標値	-	4,114	4,110																																																																					
	実績値	3,740	3,737	3,888																																																																					
		H29	H30	R1																																																																					
区民プラザ利用者数	目標値	750	750	750																																																																					
	実績値	725	678	726																																																																					

7項 自治振興費

目	決算額	主要な施策の成果及び執行の概要	事項別 明細書 の頁														
	財源内訳																
	円																
		(単位 件)															
		<table border="1"> <thead> <tr> <th></th> <th></th> <th>H29</th> <th>H30</th> <th>R1</th> </tr> </thead> <tbody> <tr> <td rowspan="2">補助金交付事業数</td> <td>目標値</td> <td>17</td> <td>17</td> <td>17</td> </tr> <tr> <td>実績値</td> <td>16</td> <td>16</td> <td>16</td> </tr> </tbody> </table>			H29	H30	R1	補助金交付事業数	目標値	17	17	17	実績値	16	16	16	
		H29	H30	R1													
補助金交付事業数	目標値	17	17	17													
	実績値	16	16	16													
		○地域まちづくり支援事業（中区） 9,381,510円															
		(単位 件)															
		<table border="1"> <thead> <tr> <th></th> <th></th> <th>H29</th> <th>H30</th> <th>R1</th> </tr> </thead> <tbody> <tr> <td rowspan="2">補助金交付事業数</td> <td>目標値</td> <td>13</td> <td>13</td> <td>13</td> </tr> <tr> <td>実績値</td> <td>18</td> <td>20</td> <td>17</td> </tr> </tbody> </table>			H29	H30	R1	補助金交付事業数	目標値	13	13	13	実績値	18	20	17	
		H29	H30	R1													
補助金交付事業数	目標値	13	13	13													
	実績値	18	20	17													
		○地域まちづくり支援事業（東区） 7,282,054円															
		(単位 件)															
		<table border="1"> <thead> <tr> <th></th> <th></th> <th>H29</th> <th>H30</th> <th>R1</th> </tr> </thead> <tbody> <tr> <td rowspan="2">地域まちづくり支援事業 補助金交付事業数</td> <td>目標値</td> <td>9</td> <td>9</td> <td>9</td> </tr> <tr> <td>実績値</td> <td>14</td> <td>11</td> <td>13</td> </tr> </tbody> </table>			H29	H30	R1	地域まちづくり支援事業 補助金交付事業数	目標値	9	9	9	実績値	14	11	13	
		H29	H30	R1													
地域まちづくり支援事業 補助金交付事業数	目標値	9	9	9													
	実績値	14	11	13													
		○地域まちづくり支援事業（西区） 13,548,159円															
		(単位 件)															
		<table border="1"> <thead> <tr> <th></th> <th></th> <th>H29</th> <th>H30</th> <th>R1</th> </tr> </thead> <tbody> <tr> <td rowspan="2">補助金交付事業数 (応募型除く)</td> <td>目標値</td> <td>14</td> <td>14</td> <td>14</td> </tr> <tr> <td>実績値</td> <td>21</td> <td>23</td> <td>23</td> </tr> </tbody> </table>			H29	H30	R1	補助金交付事業数 (応募型除く)	目標値	14	14	14	実績値	21	23	23	
		H29	H30	R1													
補助金交付事業数 (応募型除く)	目標値	14	14	14													
	実績値	21	23	23													
		○地域まちづくり支援事業（南区） 14,093,255円															
		(単位 件)															
		<table border="1"> <thead> <tr> <th></th> <th></th> <th>H29</th> <th>H30</th> <th>R1</th> </tr> </thead> <tbody> <tr> <td rowspan="2">地域まちづくり支援事業 補助金交付事業数</td> <td>目標値</td> <td>35</td> <td>35</td> <td>35</td> </tr> <tr> <td>実績値</td> <td>35</td> <td>30</td> <td>30</td> </tr> </tbody> </table>			H29	H30	R1	地域まちづくり支援事業 補助金交付事業数	目標値	35	35	35	実績値	35	30	30	
		H29	H30	R1													
地域まちづくり支援事業 補助金交付事業数	目標値	35	35	35													
	実績値	35	30	30													
		○地域まちづくり支援事業（北区） 13,479,695円															
		(単位 件)															
		<table border="1"> <thead> <tr> <th></th> <th></th> <th>H29</th> <th>H30</th> <th>R1</th> </tr> </thead> <tbody> <tr> <td rowspan="2">地域まちづくり支援事業 補助金交付事業数</td> <td>目標値</td> <td>15</td> <td>15</td> <td>15</td> </tr> <tr> <td>実績値</td> <td>19</td> <td>18</td> <td>20</td> </tr> </tbody> </table>			H29	H30	R1	地域まちづくり支援事業 補助金交付事業数	目標値	15	15	15	実績値	19	18	20	
		H29	H30	R1													
地域まちづくり支援事業 補助金交付事業数	目標値	15	15	15													
	実績値	19	18	20													

7項 自治振興費

目	決算額	主要な施策の成果及び執行の概要	事項別 明細書 の頁																																																								
	財源内訳																																																										
	円	<p>○地域まちづくり支援事業（美原区） 5,045,709円 (単位 件)</p> <table border="1"> <thead> <tr> <th colspan="2"></th> <th>H29</th> <th>H30</th> <th>R1</th> </tr> </thead> <tbody> <tr> <td rowspan="2">補助金交付事業数</td> <td>目標値</td> <td>7</td> <td>7</td> <td>7</td> </tr> <tr> <td>実績値</td> <td>8</td> <td>8</td> <td>7</td> </tr> </tbody> </table> <p>○NPO法人コミュニティビジネス推進事業 1,396,430円 市民活動団体と多様な主体（市民、企業、地域金融機関、大学等）の協働による地域課題の解決を目的としたビジネスプラン等を表彰・支援する「さかいNPO協働大賞」を実施し、コミュニティビジネスの育成や発展しやすい環境づくりに取り組んだ。 (単位 件)</p> <table border="1"> <thead> <tr> <th colspan="2"></th> <th>H29</th> <th>H30</th> <th>R1</th> </tr> </thead> <tbody> <tr> <td rowspan="2">さかいNPO協働大賞 応募件数</td> <td>目標値</td> <td>10</td> <td>10</td> <td>10</td> </tr> <tr> <td>実績値</td> <td>9</td> <td>8</td> <td>3</td> </tr> </tbody> </table> <p>○犯罪被害者等支援事業 394,905円 犯罪被害者や家族等に対する被害後の生活回復に向けた適切な相談支援や情報提供を実施した。また、犯罪被害者等が置かれた状況について、正しく理解を得られるよう広報啓発を行った。 (単位 %)</p> <table border="1"> <thead> <tr> <th colspan="2"></th> <th>H29</th> <th>H30</th> <th>R1</th> </tr> </thead> <tbody> <tr> <td rowspan="2">「犯罪被害者等支援」の 認知度</td> <td>目標値</td> <td>70</td> <td>70</td> <td>70</td> </tr> <tr> <td>実績値</td> <td>52</td> <td>49</td> <td>54</td> </tr> </tbody> </table> <p>○堺区地域交流文化・スポーツ教室事業 352,314円 地域コミュニティ活性化及びスポーツを通じて青少年健全育成に寄与するため、校区まちづくり協議会を対象に講師を派遣しスポーツ教室等を実施。 (単位 件)</p> <table border="1"> <thead> <tr> <th colspan="2"></th> <th>H29</th> <th>H30</th> <th>R1</th> </tr> </thead> <tbody> <tr> <td rowspan="2">実施協議会数</td> <td>目標値</td> <td>17</td> <td>17</td> <td>17</td> </tr> <tr> <td>実績値</td> <td>4</td> <td>2</td> <td>3</td> </tr> </tbody> </table>			H29	H30	R1	補助金交付事業数	目標値	7	7	7	実績値	8	8	7			H29	H30	R1	さかいNPO協働大賞 応募件数	目標値	10	10	10	実績値	9	8	3			H29	H30	R1	「犯罪被害者等支援」の 認知度	目標値	70	70	70	実績値	52	49	54			H29	H30	R1	実施協議会数	目標値	17	17	17	実績値	4	2	3	
		H29	H30	R1																																																							
補助金交付事業数	目標値	7	7	7																																																							
	実績値	8	8	7																																																							
		H29	H30	R1																																																							
さかいNPO協働大賞 応募件数	目標値	10	10	10																																																							
	実績値	9	8	3																																																							
		H29	H30	R1																																																							
「犯罪被害者等支援」の 認知度	目標値	70	70	70																																																							
	実績値	52	49	54																																																							
		H29	H30	R1																																																							
実施協議会数	目標値	17	17	17																																																							
	実績値	4	2	3																																																							

7項 自治振興費

目	決算額		主要な施策の成果及び執行の概要	事項別 明細書 の頁														
	財源内訳																	
2 青少年対策費 (子ども青少年育成部)	円 56,376,999		青少年の健全育成を図るための、地域における青少年健全育成活動の促進等に要した経費  ○青少年対策事業 17,548,920円 多様化・複雑化する青少年問題を的確に捉え、青少年の健全育成を図るため、中学校区の青少年健全育成組織の活動に対する助成等を実施した。  (単位 人) <table border="1"> <thead> <tr> <th colspan="2"></th> <th>H29</th> <th>H30</th> <th>R1</th> </tr> </thead> <tbody> <tr> <td rowspan="2">堺元気っ子づくり推進事業参加者数</td> <td>目標値</td> <td>126,000</td> <td>126,000</td> <td>126,000</td> </tr> <tr> <td>実績値</td> <td>111,232</td> <td>110,275</td> <td>104,399</td> </tr> </tbody> </table>			H29	H30	R1	堺元気っ子づくり推進事業参加者数	目標値	126,000	126,000	126,000	実績値	111,232	110,275	104,399	180 ) 183
				H29	H30	R1												
堺元気っ子づくり推進事業参加者数	目標値	126,000	126,000	126,000														
	実績値	111,232	110,275	104,399														
国費 6,500,000 その他 13,026 市費 49,863,973	○青少年指導員地域活動事業 6,767,847円 地域において、ボランティアとして青少年育成に取り組む青少年指導員の活動経費に対し補助金を支出するとともに、校区間の情報交換や、青少年指導員の資質向上等を目的とした活動を実施した。  (単位 人) <table border="1"> <thead> <tr> <th colspan="2"></th> <th>H29</th> <th>H30</th> <th>R1</th> </tr> </thead> <tbody> <tr> <td rowspan="2">青少年指導員数</td> <td>目標値</td> <td>1,500</td> <td>1,500</td> <td>1,500</td> </tr> <tr> <td>実績値</td> <td>1,383</td> <td>1,383</td> <td>1,381</td> </tr> </tbody> </table>			H29	H30	R1	青少年指導員数	目標値	1,500	1,500	1,500	実績値	1,383	1,383	1,381			
		H29	H30	R1														
青少年指導員数	目標値	1,500	1,500	1,500														
	実績値	1,383	1,383	1,381														
		○成人式事務 13,966,265円 区役所ごとに実行委員会を設け、区の独自性を活かした成人式を実施。区成人式実行委員会に対しては、企画運営に係る経費を負担金として支出した。  (単位 %) <table border="1"> <thead> <tr> <th colspan="2"></th> <th>H29</th> <th>H30</th> <th>R1</th> </tr> </thead> <tbody> <tr> <td rowspan="2">新成人の参加率</td> <td>目標値</td> <td>80</td> <td>80</td> <td>80</td> </tr> <tr> <td>実績値</td> <td>68</td> <td>69</td> <td>71</td> </tr> </tbody> </table>			H29	H30	R1	新成人の参加率	目標値	80	80	80	実績値	68	69	71		
		H29	H30	R1														
新成人の参加率	目標値	80	80	80														
	実績値	68	69	71														
		○子ども・若者育成支援推進事業 18,093,967円 ひきこもり、ニートなどの困難を抱える子ども・若者が安定した社会生活を円滑に営めるように、各関係機関との支援ネットワークを構築するとともに、センターにおいて相談事業などの支援を行った。																

7項 自治振興費

目	決 算 額	主要な施策の成果及び執行の概要	事項別 明細書 の 頁		
	財 源 内 訳				
	円		(単位 人)		
			H29	H30	R1
		子ども・若者総合相談センターでの新規及び継続相談者数	目標値 496	511	583
			実績値 496	566	570

8項 スポーツ費

目	決算額		主要な施策の成果及び執行の概要	事項別 明細書 の頁														
	財源内訳																	
1 スポーツ推進費 (スポーツ部)	円		各種スポーツ行事の開催、スポーツ用具の充実等市民のスポーツ活動の支援及び生涯スポーツの推進に要した経費	182 ) 185														
	200,964,616	その他																
	74,744,729	市費																
	126,219,887																	
			○スポーツ推進企画調整事業 109,917,992円 堺ブレイザーズとの連携事業であるジュニアスポーツ教室をはじめ、各種スポーツ事業を行う(公財)堺市教育スポーツ振興事業団に補助金を交付するなど、各種スポーツ競技等の推進や、市民のスポーツ実施率の向上を図る事業を実施した。															
			(単位 人)															
			<table border="1"> <thead> <tr> <th colspan="2"></th> <th>H29</th> <th>H30</th> <th>R1</th> </tr> </thead> <tbody> <tr> <td rowspan="2">青少年向けスポーツ教室の参加者数</td> <td>目標値</td> <td>1,210</td> <td>1,210</td> <td>2,670<sup>※1</sup></td> </tr> <tr> <td>実績値</td> <td>1,132</td> <td>1,094</td> <td>1,090<sup>※2</sup></td> </tr> </tbody> </table>			H29	H30	R1	青少年向けスポーツ教室の参加者数	目標値	1,210	1,210	2,670 <sup>※1</sup>	実績値	1,132	1,094	1,090 <sup>※2</sup>	
		H29	H30	R1														
青少年向けスポーツ教室の参加者数	目標値	1,210	1,210	2,670 <sup>※1</sup>														
	実績値	1,132	1,094	1,090 <sup>※2</sup>														
			※1 対象となる事業を拡大した。															
			※2 新型コロナウイルス感染症の拡大により一部事業を中止した。															
			○地域スポーツ推進事業 19,695,500円 身近な地域での市民の自主的なスポーツ活動の推進や、地域コミュニティの醸成を図るため、堺市民オリンピック等を行った。															
			(単位 人)															
			<table border="1"> <thead> <tr> <th colspan="2"></th> <th>H29</th> <th>H30</th> <th>R1</th> </tr> </thead> <tbody> <tr> <td rowspan="2">堺市民オリンピックの参加者数</td> <td>目標値</td> <td>7,000</td> <td>7,000</td> <td>7,000</td> </tr> <tr> <td>実績値</td> <td>6,441</td> <td>6,224</td> <td>6,017</td> </tr> </tbody> </table>			H29	H30	R1	堺市民オリンピックの参加者数	目標値	7,000	7,000	7,000	実績値	6,441	6,224	6,017	
		H29	H30	R1														
堺市民オリンピックの参加者数	目標値	7,000	7,000	7,000														
	実績値	6,441	6,224	6,017														
			○生涯スポーツ推進事業 1,095,646円 市民の運動・スポーツの習慣化を図るため、市民が身近で気軽に参加できる小学校等でスポーツ教室を開催した。															
			(単位 人)															
			<table border="1"> <thead> <tr> <th colspan="2"></th> <th>H29</th> <th>H30</th> <th>R1</th> </tr> </thead> <tbody> <tr> <td rowspan="2">スポーツ教室等の参加者数</td> <td>目標値</td> <td>-</td> <td>300</td> <td>300</td> </tr> <tr> <td>実績値</td> <td>-</td> <td>211</td> <td>724</td> </tr> </tbody> </table>			H29	H30	R1	スポーツ教室等の参加者数	目標値	-	300	300	実績値	-	211	724	
		H29	H30	R1														
スポーツ教室等の参加者数	目標値	-	300	300														
	実績値	-	211	724														



8項 スポーツ費

目	決算額	主要な施策の成果及び執行の概要	事項別 明細書 の頁																							
	財源内訳																									
	円	<p>○競技・青少年スポーツ推進事業 15,606,115円                      トップレベルの選手やチームに触れる機会の提供を通じてスポーツ人口（実施者・愛好者）の拡大を図るため、各種スポーツ団体や堺ブレイザーズ等のトップレベルチームとの連携事業を推進した。また、全国大会等出場者に対し奨励金による支援や各種スポーツ団体の強化・育成、競技力向上を図るため、堺体育協会等への支援を行った。</p> <p style="text-align: right;">(単位 件)</p> <table border="1"> <thead> <tr> <th></th> <th>H29</th> <th>H30</th> <th>R1</th> </tr> </thead> <tbody> <tr> <td>「堺市競技スポーツ大会 出場奨励金」交付数</td> <td>目標値 180</td> <td>180</td> <td>180</td> </tr> <tr> <td></td> <td>実績値 270</td> <td>279</td> <td>140*</td> </tr> </tbody> </table> <p>※新型コロナウイルス感染症の拡大による大会中止に伴い減少した。なお、令和元年度より、対象者を市民全体から市内在住の学生に限定した。</p> <p>○J-GREEN堺活用事業 54,649,363円                      ラグビーワールドカップ2019等の大規模な国際スポーツイベントを契機に、市民のスポーツへの関心の向上を図るとともに、本市の国内外へのPR及び地域の活性化を図るため、大会公認キャンプ地としてチームの受け入れ及び交流事業を実施した。</p> <table border="1"> <thead> <tr> <th></th> <th>H29</th> <th>H30</th> <th>R1</th> </tr> </thead> <tbody> <tr> <td rowspan="2">ラグビーワールドカップにおけるチームキャンプ誘致</td> <td>目標 公認キャンプ候補地決定</td> <td>公認キャンプ地決定</td> <td>チームキャンプ受け入れ及び交流事業実施</td> </tr> <tr> <td>実績 公認キャンプ候補地基準充足*</td> <td>公認キャンプ地決定</td> <td>チームキャンプ受け入れ及び交流事業実施</td> </tr> </tbody> </table> <p>※ラグビーワールドカップにおけるキャンプ誘致については、公認キャンプ候補地の決定プロセス自体が取りやめになったが、大会組織委員会から本市施設がキャンプ地の基準を満たす旨の通知を受けた。</p>		H29	H30	R1	「堺市競技スポーツ大会 出場奨励金」交付数	目標値 180	180	180		実績値 270	279	140*		H29	H30	R1	ラグビーワールドカップにおけるチームキャンプ誘致	目標 公認キャンプ候補地決定	公認キャンプ地決定	チームキャンプ受け入れ及び交流事業実施	実績 公認キャンプ候補地基準充足*	公認キャンプ地決定	チームキャンプ受け入れ及び交流事業実施	
	H29	H30	R1																							
「堺市競技スポーツ大会 出場奨励金」交付数	目標値 180	180	180																							
	実績値 270	279	140*																							
	H29	H30	R1																							
ラグビーワールドカップにおけるチームキャンプ誘致	目標 公認キャンプ候補地決定	公認キャンプ地決定	チームキャンプ受け入れ及び交流事業実施																							
	実績 公認キャンプ候補地基準充足*	公認キャンプ地決定	チームキャンプ受け入れ及び交流事業実施																							

8項 スポーツ費

目	決算額	主要な施策の成果及び執行の概要	事項別 明細書 の頁														
	財源内訳																
2 スポーツ施設費 (スポーツ部)	円 3,056,852,205	体育館、サッカー・ナショナルトレーニングセンター（J-GREEN堺）等の管理運営、整備改修等に要した経費  〔 本年度執行額 3,056,852,205円 翌年度繰越額 279,221,000円 ○スポーツ施設等整備事業 429,287,824円 体育館等のスポーツ施設において、施設利用者が安全で快適に利用できるよう、必要に応じて整備・改修等を行った。 工事実施件数 22件  ○スポーツ施設等管理事業 846,717,835円 指定管理者制度を導入したスポーツ施設において、民間ノウハウを活かした事業運営を実施した。 施設利用者数 3,013,500人  ○スポーツ施設情報システム運営事業 24,127,463円 インターネット・街頭端末機等による抽選・利用申込手続並びに利用料金収納処理等を行うスポーツ施設情報システム（オーパス）を運用した。  <div align="right">(単位 件)</div> <table border="1" style="margin-left: auto; margin-right: auto;"> <thead> <tr> <th colspan="2"></th> <th>H29</th> <th>H30</th> <th>R1</th> </tr> </thead> <tbody> <tr> <td rowspan="2">利用件数</td> <td>目標値</td> <td>900,000</td> <td>900,000</td> <td>900,000</td> </tr> <tr> <td>実績値</td> <td>858,889</td> <td>865,063</td> <td>836,077</td> </tr> </tbody> </table>			H29	H30	R1	利用件数	目標値	900,000	900,000	900,000	実績値	858,889	865,063	836,077	184 ) 187
			H29	H30	R1												
利用件数	目標値	900,000	900,000	900,000													
	実績値	858,889	865,063	836,077													
	起債 1,493,600,000 その他 370,996,951 市費 1,192,255,254	○大浜体育館建替整備運営事業 1,756,719,083円 大浜体育館を建替えし、市民が安全で快適にスポーツに親しめる体育館と、本市の武道振興の拠点となる武道館を整備するに当たり、令和2年度の完成に向けて計画的に事業を進めた。 新体育館完成に向けた進捗状況 建設工事实施															

9項 人事委員会費

目	決算額	主要な施策の成果及び執行の概要	事項別 明細書 の頁																
	財源内訳																		
1 人事委員会費 (人事委員会事務局)	円 100,215,024	<p>職員採用試験、給与勧告、公平審査等の各担当業務において、業務運営の効率化を図りつつ、有為な人材を確保し、情勢適応を基本とした給与勧告を実施し、職員からの苦情相談業務等を適正に行うために要した経費</p> <p>○人事委員会事務局人件費 75,301,985円 (単位 人)</p> <table border="1" style="margin-left: auto; margin-right: auto;"> <tr><td colspan="2" style="text-align: center;">人事委員会事務局</td></tr> <tr><td colspan="2" style="text-align: center;">11</td></tr> </table> <p>○人事委員会任用業務 17,970,905円 本市が持続的に発展するための優秀な人材の確保に向けて、職員採用説明会やセミナー等を開催し、本市で働く魅力や働きがい等を積極的に発信した。 (R1年度は全27回実施)</p> <p style="text-align: right;">(単位 人)</p> <table border="1" style="margin-left: auto; margin-right: auto;"> <tr><td>実施年度</td><td>H29</td><td>H30</td><td>R1</td></tr> <tr><td>参加人数</td><td>1,862</td><td>1,848</td><td>992</td></tr> <tr><td>目標値</td><td>1,800</td><td>1,900</td><td>1,900</td></tr> </table>	人事委員会事務局		11		実施年度	H29	H30	R1	参加人数	1,862	1,848	992	目標値	1,800	1,900	1,900	186 ) 187
	人事委員会事務局																		
11																			
実施年度	H29	H30	R1																
参加人数	1,862	1,848	992																
目標値	1,800	1,900	1,900																
	市費 100,215,024																		



10項 区政推進費

目	決算額	主要な施策の成果及び執行の概要	事項別 明細書 の頁																						
	財源内訳																								
	円	<p>○南区役所人件費 190,198,307円 (単位 人)</p> <table border="1"> <tr><td>南区役所</td></tr> <tr><td>企画総務課</td></tr> <tr><td>自治推進課</td></tr> <tr><td>泉ヶ丘市民センター</td></tr> <tr><td>29 (4)</td></tr> </table> <p>( ) 内は再任用職員で内数</p> <p>○北区役所人件費 187,132,409円 (単位 人)</p> <table border="1"> <tr><td>北区役所</td></tr> <tr><td>企画総務課</td></tr> <tr><td>新金岡市民センター</td></tr> <tr><td>自治推進課</td></tr> <tr><td>29 (7)</td></tr> </table> <p>( ) 内は再任用職員で内数</p> <p>○美原区役所人件費 175,116,826円 (単位 人)</p> <table border="1"> <tr><td>美原区役所</td></tr> <tr><td>企画総務課</td></tr> <tr><td>自治推進課</td></tr> <tr><td>30 (8)</td></tr> </table> <p>( ) 内は再任用職員で内数</p> <p>○さつき野コミュニティセンター管理事業(美原区) 6,482,480円</p> <p>住民サービスの向上を図るとともに、経費の節減等 を図ることを目的として、指定管理者による管理運営を 行っている。</p> <p>さつき野コミュニティセンター利用状況 (単位 人)</p> <table border="1"> <thead> <tr> <th>内容</th> <th>延べ利用者数</th> </tr> </thead> <tbody> <tr> <td>ホール</td> <td>11,473 (12,818)</td> </tr> <tr> <td>会議室</td> <td>5,035 (5,547)</td> </tr> <tr> <td>計</td> <td>16,508 (18,365)</td> </tr> </tbody> </table> <p>( ) は前年度実績</p>	南区役所	企画総務課	自治推進課	泉ヶ丘市民センター	29 (4)	北区役所	企画総務課	新金岡市民センター	自治推進課	29 (7)	美原区役所	企画総務課	自治推進課	30 (8)	内容	延べ利用者数	ホール	11,473 (12,818)	会議室	5,035 (5,547)	計	16,508 (18,365)	
南区役所																									
企画総務課																									
自治推進課																									
泉ヶ丘市民センター																									
29 (4)																									
北区役所																									
企画総務課																									
新金岡市民センター																									
自治推進課																									
29 (7)																									
美原区役所																									
企画総務課																									
自治推進課																									
30 (8)																									
内容	延べ利用者数																								
ホール	11,473 (12,818)																								
会議室	5,035 (5,547)																								
計	16,508 (18,365)																								

10項 区政推進費

目	決算額	主要な施策の成果及び執行の概要	事項別 明細書 の頁														
	財源内訳																
	円	<p>○区役所フロアマネージャー設置事業（堺区） 5,232,000円 市民満足度の向上を図り、「より親切・便利な区役所」の実現を図るため、来庁者に積極的に働きかけるフロアマネージャーを区役所に設置。</p> <p style="text-align: right;">(単位 %)</p> <table border="1"> <thead> <tr> <th></th> <th></th> <th>H29</th> <th>H30</th> <th>H31</th> </tr> </thead> <tbody> <tr> <td rowspan="2">来庁者アンケート（「フロアマネージャーの案内がわかりやすい」と答えた人の割合）</td> <td>目標値</td> <td>158</td> <td>90</td> <td>90</td> </tr> <tr> <td>実績値</td> <td>108</td> <td>58</td> <td>55</td> </tr> </tbody> </table> <p>※平成29年度までは「フロアマネージャーの案内がわかりやすい」と答えた人数</p>			H29	H30	H31	来庁者アンケート（「フロアマネージャーの案内がわかりやすい」と答えた人の割合）	目標値	158	90	90	実績値	108	58	55	
		H29	H30	H31													
来庁者アンケート（「フロアマネージャーの案内がわかりやすい」と答えた人の割合）	目標値	158	90	90													
	実績値	108	58	55													
		<p>○区役所フロアマネージャー設置事業（中区） 2,568,258円 (単位 %)</p> <table border="1"> <thead> <tr> <th></th> <th></th> <th>H29</th> <th>H30</th> <th>R1</th> </tr> </thead> <tbody> <tr> <td rowspan="2">来庁者アンケート（フロアマネージャーの案内のわかりやすさについて）</td> <td>目標値</td> <td>99</td> <td>100</td> <td>100</td> </tr> <tr> <td>実績値</td> <td>93</td> <td>94</td> <td>95</td> </tr> </tbody> </table>			H29	H30	R1	来庁者アンケート（フロアマネージャーの案内のわかりやすさについて）	目標値	99	100	100	実績値	93	94	95	
		H29	H30	R1													
来庁者アンケート（フロアマネージャーの案内のわかりやすさについて）	目標値	99	100	100													
	実績値	93	94	95													
		<p>○区役所フロアマネージャー設置事業（東区） 2,653,278円 (単位 %)</p> <table border="1"> <thead> <tr> <th></th> <th></th> <th>H29</th> <th>H30</th> <th>R1</th> </tr> </thead> <tbody> <tr> <td rowspan="2">来庁者アンケート（フロアマネージャーの案内が「良い」「とても良い」と答えた人の割合）</td> <td>目標値</td> <td>80</td> <td>80</td> <td>80</td> </tr> <tr> <td>実績値</td> <td>74</td> <td>84</td> <td>82</td> </tr> </tbody> </table>			H29	H30	R1	来庁者アンケート（フロアマネージャーの案内が「良い」「とても良い」と答えた人の割合）	目標値	80	80	80	実績値	74	84	82	
		H29	H30	R1													
来庁者アンケート（フロアマネージャーの案内が「良い」「とても良い」と答えた人の割合）	目標値	80	80	80													
	実績値	74	84	82													
		<p>○区役所フロアマネージャー設置事業（西区） 2,327,150円 (単位 %)</p> <table border="1"> <thead> <tr> <th></th> <th></th> <th>H29</th> <th>H30</th> <th>R1</th> </tr> </thead> <tbody> <tr> <td rowspan="2">来庁者アンケート（フロアマネージャーの案内のわかりやすさについて）</td> <td>目標値</td> <td>90</td> <td>90</td> <td>90</td> </tr> <tr> <td>実績値</td> <td>100</td> <td>95</td> <td>100</td> </tr> </tbody> </table>			H29	H30	R1	来庁者アンケート（フロアマネージャーの案内のわかりやすさについて）	目標値	90	90	90	実績値	100	95	100	
		H29	H30	R1													
来庁者アンケート（フロアマネージャーの案内のわかりやすさについて）	目標値	90	90	90													
	実績値	100	95	100													

10項 区政推進費

目	決算額	主要な施策の成果及び執行の概要	事項別 明細書 の頁																																																								
	財源内訳																																																										
	円	<p>○区役所フロアマネージャー設置事業（南区） 3,042,738円 (単位 %)</p> <table border="1"> <thead> <tr> <th></th> <th></th> <th>H29</th> <th>H30</th> <th>R1</th> </tr> </thead> <tbody> <tr> <td rowspan="2">来庁者アンケート（フロアマネージャーの案内のわかりやすさについて）</td> <td>目標値</td> <td>90</td> <td>90</td> <td>90</td> </tr> <tr> <td>実績値</td> <td>77</td> <td>75</td> <td>83</td> </tr> </tbody> </table> <p>○区役所フロアマネージャー設置事業（北区） 2,507,000円 (単位 %)</p> <table border="1"> <thead> <tr> <th></th> <th></th> <th>H29</th> <th>H30</th> <th>R1</th> </tr> </thead> <tbody> <tr> <td rowspan="2">来庁者の満足度（フロアマネージャーの案内のわかりやすさについて）</td> <td>目標値</td> <td>80</td> <td>80</td> <td>80</td> </tr> <tr> <td>実績値</td> <td>78</td> <td>79</td> <td>64</td> </tr> </tbody> </table> <p>○区役所フロアマネージャー設置事業（美原区） 2,581,992円 (単位 %)</p> <table border="1"> <thead> <tr> <th></th> <th></th> <th>H29</th> <th>H30</th> <th>R1</th> </tr> </thead> <tbody> <tr> <td rowspan="2">来庁者アンケート（フロアマネージャーの案内が「良い」「とても良い」「普通」と答えた人の割合）</td> <td>目標値</td> <td>100</td> <td>100</td> <td>100</td> </tr> <tr> <td>実績値</td> <td>81</td> <td>100</td> <td>100</td> </tr> </tbody> </table> <p>○地域会館整備事業（本庁） 202,500,272円 地域住民の自主的な地域活動を促進するため、小学校区ごとに、地域コミュニティ活動の拠点施設となる地域会館の整備を図った。 公共施設等特別整備基金積立金</p> <p>○地域会館整備事業（堺区） 10,000,000円 (単位 件)</p> <table border="1"> <thead> <tr> <th></th> <th></th> <th>H29</th> <th>H30</th> <th>R1</th> </tr> </thead> <tbody> <tr> <td rowspan="2">地域会館新築及び大規模改修補助件数</td> <td>目標値</td> <td>2</td> <td>2</td> <td>2</td> </tr> <tr> <td>実績値</td> <td>2</td> <td>0</td> <td>2</td> </tr> </tbody> </table> <p>○地域会館整備事業（中区） 95,700円 老朽化した公有財産施設の門扉の転倒防止措置として、整備を行った。</p>			H29	H30	R1	来庁者アンケート（フロアマネージャーの案内のわかりやすさについて）	目標値	90	90	90	実績値	77	75	83			H29	H30	R1	来庁者の満足度（フロアマネージャーの案内のわかりやすさについて）	目標値	80	80	80	実績値	78	79	64			H29	H30	R1	来庁者アンケート（フロアマネージャーの案内が「良い」「とても良い」「普通」と答えた人の割合）	目標値	100	100	100	実績値	81	100	100			H29	H30	R1	地域会館新築及び大規模改修補助件数	目標値	2	2	2	実績値	2	0	2	
		H29	H30	R1																																																							
来庁者アンケート（フロアマネージャーの案内のわかりやすさについて）	目標値	90	90	90																																																							
	実績値	77	75	83																																																							
		H29	H30	R1																																																							
来庁者の満足度（フロアマネージャーの案内のわかりやすさについて）	目標値	80	80	80																																																							
	実績値	78	79	64																																																							
		H29	H30	R1																																																							
来庁者アンケート（フロアマネージャーの案内が「良い」「とても良い」「普通」と答えた人の割合）	目標値	100	100	100																																																							
	実績値	81	100	100																																																							
		H29	H30	R1																																																							
地域会館新築及び大規模改修補助件数	目標値	2	2	2																																																							
	実績値	2	0	2																																																							

10項 区政推進費

目	決算額	主要な施策の成果及び執行の概要	事項別 明細書 の頁																																										
	財源内訳																																												
	円	<p>○地域会館整備事業（東区） 221,400円 地域会館PCB廃棄物の処理に対する補助金</p> <p>○地域会館整備事業（南区） 6,477,941円 (単位 件)</p> <table border="1"> <thead> <tr> <th colspan="2"></th> <th>H29</th> <th>H30</th> <th>R1</th> </tr> </thead> <tbody> <tr> <td rowspan="2">地域会館新築及び大規模改修補助件数</td> <td>目標値</td> <td>1</td> <td>2</td> <td>1</td> </tr> <tr> <td>実績値</td> <td>1</td> <td>1</td> <td>1</td> </tr> </tbody> </table> <p>○区役所広報・広聴・相談業務 27,666,759円 市民の日常生活における諸問題の解決に向けた助言や情報提供を行うため、専門の相談員による市民相談や無料法律相談等を各区で実施した。 (単位 %)</p> <table border="1"> <thead> <tr> <th colspan="2"></th> <th>H29</th> <th>H30</th> <th>R1</th> </tr> </thead> <tbody> <tr> <td rowspan="2">法律相談満足度 (アンケート調査)</td> <td>目標値</td> <td>100</td> <td>100</td> <td>100</td> </tr> <tr> <td>実績値</td> <td>93</td> <td>91</td> <td>91</td> </tr> </tbody> </table> <p>※実績値：「非常に役に立った」「役に立った」を選択した割合</p> <p>○区政推進事務 346,369円 区政主管課長が所掌する事務事業に関する諸問題を研究討議するとともに、指定都市相互間における情報交換を図り、連絡を密にすることを目的とする指定都市区政主管課長会議を開催するなど、区政推進に係る情報収集等を行った。</p> <p>○近隣センター等管理（南区） 1,685,675円 大阪府より引継いだ泉北ニュータウン近隣センター資産のうち自治会活動への支援となる公有財産の貸付、維持管理を実施した。 (単位 件)</p> <table border="1"> <thead> <tr> <th colspan="2"></th> <th>H29</th> <th>H30</th> <th>R1</th> </tr> </thead> <tbody> <tr> <td rowspan="2">資産の有効活用</td> <td>目標値</td> <td>4</td> <td>4</td> <td>4</td> </tr> <tr> <td>実績値</td> <td>4</td> <td>4</td> <td>4</td> </tr> </tbody> </table>			H29	H30	R1	地域会館新築及び大規模改修補助件数	目標値	1	2	1	実績値	1	1	1			H29	H30	R1	法律相談満足度 (アンケート調査)	目標値	100	100	100	実績値	93	91	91			H29	H30	R1	資産の有効活用	目標値	4	4	4	実績値	4	4	4	
		H29	H30	R1																																									
地域会館新築及び大規模改修補助件数	目標値	1	2	1																																									
	実績値	1	1	1																																									
		H29	H30	R1																																									
法律相談満足度 (アンケート調査)	目標値	100	100	100																																									
	実績値	93	91	91																																									
		H29	H30	R1																																									
資産の有効活用	目標値	4	4	4																																									
	実績値	4	4	4																																									



10項 区政推進費

目	決算額	主要な施策の成果及び執行の概要	事項別 明細書 の頁														
	財源内訳																
	円																
		<p>○区民評議会事業（堺区） 605,926円</p> <p>区における施策、事業等に係る総合的な計画の策定及び改定に関する事項、区民の生活に密接な関係のある課題を解決するための施策、事業等の方向性及び方針に関する事項等について、調査審議を行う区民評議会を運営した。</p> <p style="text-align: right;">(単位 事業)</p> <table border="1"> <thead> <tr> <th colspan="2"></th> <th>H29</th> <th>H30</th> <th>R1</th> </tr> </thead> <tbody> <tr> <td rowspan="2">答申・提言を反映した 施策・事業の実施数</td> <td>目標値</td> <td>1</td> <td>1</td> <td>1</td> </tr> <tr> <td>実績値</td> <td>5</td> <td>4</td> <td>4</td> </tr> </tbody> </table> <p>※新規・拡充事業を算出</p>			H29	H30	R1	答申・提言を反映した 施策・事業の実施数	目標値	1	1	1	実績値	5	4	4	
		H29	H30	R1													
答申・提言を反映した 施策・事業の実施数	目標値	1	1	1													
	実績値	5	4	4													
		<p>○区民評議会事業（中区） 1,603,459円</p> <p style="text-align: right;">(単位 事業)</p> <table border="1"> <thead> <tr> <th colspan="2"></th> <th>H29</th> <th>H30</th> <th>R1</th> </tr> </thead> <tbody> <tr> <td rowspan="2">答申・提言を反映した 施策・事業の実施数</td> <td>目標値</td> <td>1</td> <td>1</td> <td>1</td> </tr> <tr> <td>実績値</td> <td>5</td> <td>4</td> <td>2</td> </tr> </tbody> </table> <p>※新規・拡充事業を算出</p>			H29	H30	R1	答申・提言を反映した 施策・事業の実施数	目標値	1	1	1	実績値	5	4	2	
		H29	H30	R1													
答申・提言を反映した 施策・事業の実施数	目標値	1	1	1													
	実績値	5	4	2													
		<p>○区民評議会事業（東区） 2,093,364円</p> <p style="text-align: right;">(単位 事業)</p> <table border="1"> <thead> <tr> <th colspan="2"></th> <th>H29</th> <th>H30</th> <th>R1</th> </tr> </thead> <tbody> <tr> <td rowspan="2">答申・提言を反映した 施策・事業の実施数</td> <td>目標値</td> <td>1</td> <td>1</td> <td>1</td> </tr> <tr> <td>実績値</td> <td>5</td> <td>6</td> <td>2</td> </tr> </tbody> </table> <p>※新規・拡充事業を算出</p>			H29	H30	R1	答申・提言を反映した 施策・事業の実施数	目標値	1	1	1	実績値	5	6	2	
		H29	H30	R1													
答申・提言を反映した 施策・事業の実施数	目標値	1	1	1													
	実績値	5	6	2													
		<p>○区民評議会事業（西区） 634,446円</p> <p style="text-align: right;">(単位 事業)</p> <table border="1"> <thead> <tr> <th colspan="2"></th> <th>H29</th> <th>H30</th> <th>R1</th> </tr> </thead> <tbody> <tr> <td rowspan="2">答申・提言を反映した 施策・事業の実施数</td> <td>目標値</td> <td>1</td> <td>1</td> <td>1</td> </tr> <tr> <td>実績値</td> <td>6</td> <td>2</td> <td>1</td> </tr> </tbody> </table> <p>※新規・拡充事業を算出</p>			H29	H30	R1	答申・提言を反映した 施策・事業の実施数	目標値	1	1	1	実績値	6	2	1	
		H29	H30	R1													
答申・提言を反映した 施策・事業の実施数	目標値	1	1	1													
	実績値	6	2	1													
		<p>○区民評議会事業（南区） 413,244円</p> <p style="text-align: right;">(単位 事業)</p> <table border="1"> <thead> <tr> <th colspan="2"></th> <th>H29</th> <th>H30</th> <th>R1</th> </tr> </thead> <tbody> <tr> <td rowspan="2">答申・提言を反映した 施策・事業の実施数</td> <td>目標値</td> <td>1</td> <td>1</td> <td>1</td> </tr> <tr> <td>実績値</td> <td>4</td> <td>2</td> <td>3</td> </tr> </tbody> </table> <p>※新規・拡充事業を算出</p>			H29	H30	R1	答申・提言を反映した 施策・事業の実施数	目標値	1	1	1	実績値	4	2	3	
		H29	H30	R1													
答申・提言を反映した 施策・事業の実施数	目標値	1	1	1													
	実績値	4	2	3													

10項 区政推進費

目	決算額	主要な施策の成果及び執行の概要	事項別 明細書 の頁																																																																						
	財源内訳																																																																								
	円	<p>○区民評議会事業（北区） 2,886,686円 (単位 事業)</p> <table border="1"> <thead> <tr> <th colspan="2"></th> <th>H29</th> <th>H30</th> <th>R1</th> </tr> </thead> <tbody> <tr> <td rowspan="2">答申・提言を反映した 施策・事業の実施数</td> <td>目標値</td> <td>1</td> <td>1</td> <td>1</td> </tr> <tr> <td>実績値</td> <td>6</td> <td>5</td> <td>3</td> </tr> </tbody> </table> <p>※新規・拡充事業を算出</p> <p>○区民評議会事業（美原区） 632,812円 (単位 事業)</p> <table border="1"> <thead> <tr> <th colspan="2"></th> <th>H29</th> <th>H30</th> <th>R1</th> </tr> </thead> <tbody> <tr> <td rowspan="2">答申・提言を反映した 施策・事業の実施数</td> <td>目標値</td> <td>1</td> <td>1</td> <td>1</td> </tr> <tr> <td>実績値</td> <td>1</td> <td>0</td> <td>1</td> </tr> </tbody> </table> <p>※新規・拡充事業を算出</p> <p>○区教育・健全育成会議等運営事業（堺区） 4,671,340円 区域の教育力向上及び健全育成の充実を図ってきたが、方向性を決定するため、総括を実施。（その間、区教育・健全育成会議を開催せず）なお、教育の相談窓口については、継続して実施。 (単位 回)</p> <table border="1"> <thead> <tr> <th colspan="2"></th> <th>H29</th> <th>H30</th> <th>R1</th> </tr> </thead> <tbody> <tr> <td rowspan="2">会議開催回数</td> <td>目標値</td> <td>8</td> <td>7</td> <td>0</td> </tr> <tr> <td>実績値</td> <td>9</td> <td>7</td> <td>0</td> </tr> </tbody> </table> <p>○区教育・健全育成会議等運営事業（中区） 1,560円 (単位 回)</p> <table border="1"> <thead> <tr> <th colspan="2"></th> <th>H29</th> <th>H30</th> <th>R1</th> </tr> </thead> <tbody> <tr> <td rowspan="2">会議開催回数</td> <td>目標値</td> <td>6</td> <td>6</td> <td>4</td> </tr> <tr> <td>実績値</td> <td>6</td> <td>6</td> <td>0</td> </tr> </tbody> </table> <p>○区教育・健全育成会議等運営事業（東区） 2,906,012円 (単位 回)</p> <table border="1"> <thead> <tr> <th colspan="2"></th> <th>H29</th> <th>H30</th> <th>R1</th> </tr> </thead> <tbody> <tr> <td rowspan="2">会議開催回数</td> <td>目標値</td> <td>6</td> <td>6</td> <td>5</td> </tr> <tr> <td>実績値</td> <td>7</td> <td>7</td> <td>0</td> </tr> </tbody> </table>			H29	H30	R1	答申・提言を反映した 施策・事業の実施数	目標値	1	1	1	実績値	6	5	3			H29	H30	R1	答申・提言を反映した 施策・事業の実施数	目標値	1	1	1	実績値	1	0	1			H29	H30	R1	会議開催回数	目標値	8	7	0	実績値	9	7	0			H29	H30	R1	会議開催回数	目標値	6	6	4	実績値	6	6	0			H29	H30	R1	会議開催回数	目標値	6	6	5	実績値	7	7	0	
		H29	H30	R1																																																																					
答申・提言を反映した 施策・事業の実施数	目標値	1	1	1																																																																					
	実績値	6	5	3																																																																					
		H29	H30	R1																																																																					
答申・提言を反映した 施策・事業の実施数	目標値	1	1	1																																																																					
	実績値	1	0	1																																																																					
		H29	H30	R1																																																																					
会議開催回数	目標値	8	7	0																																																																					
	実績値	9	7	0																																																																					
		H29	H30	R1																																																																					
会議開催回数	目標値	6	6	4																																																																					
	実績値	6	6	0																																																																					
		H29	H30	R1																																																																					
会議開催回数	目標値	6	6	5																																																																					
	実績値	7	7	0																																																																					

10項 区政推進費

目	決算額	主要な施策の成果及び執行の概要	事項別 明細書 の頁																																																								
	財源内訳																																																										
	円	<p>○区教育・健全育成会議等運営事業（西区） 3,188,780円 (単位 回)</p> <table border="1"> <thead> <tr> <th colspan="2"></th> <th>H29</th> <th>H30</th> <th>R1</th> </tr> </thead> <tbody> <tr> <td rowspan="2">会議開催回数</td> <td>目標値</td> <td>8</td> <td>6</td> <td>3</td> </tr> <tr> <td>実績値</td> <td>6</td> <td>6</td> <td>0</td> </tr> </tbody> </table> <p>○区教育・健全育成会議等運営事業（南区） 1,524,522円 (単位 回)</p> <table border="1"> <thead> <tr> <th colspan="2"></th> <th>H29</th> <th>H30</th> <th>R1</th> </tr> </thead> <tbody> <tr> <td rowspan="2">会議開催回数</td> <td>目標値</td> <td>6</td> <td>6</td> <td>6</td> </tr> <tr> <td>実績値</td> <td>7</td> <td>6</td> <td>0</td> </tr> </tbody> </table> <p>○区教育・健全育成会議等運営事業（北区） 3,075,807円 (単位 回)</p> <table border="1"> <thead> <tr> <th colspan="2"></th> <th>H29</th> <th>H30</th> <th>R1</th> </tr> </thead> <tbody> <tr> <td rowspan="2">会議開催回数</td> <td>目標値</td> <td>7</td> <td>7</td> <td>3</td> </tr> <tr> <td>実績値</td> <td>7</td> <td>6</td> <td>0</td> </tr> </tbody> </table> <p>○区教育・健全育成会議等運営事業（美原区） 4,566,072円 (単位 回)</p> <table border="1"> <thead> <tr> <th colspan="2"></th> <th>H29</th> <th>H30</th> <th>R1</th> </tr> </thead> <tbody> <tr> <td rowspan="2">会議開催回数</td> <td>目標値</td> <td>10</td> <td>10</td> <td>4</td> </tr> <tr> <td>実績値</td> <td>10</td> <td>9</td> <td>0</td> </tr> </tbody> </table>			H29	H30	R1	会議開催回数	目標値	8	6	3	実績値	6	6	0			H29	H30	R1	会議開催回数	目標値	6	6	6	実績値	7	6	0			H29	H30	R1	会議開催回数	目標値	7	7	3	実績値	7	6	0			H29	H30	R1	会議開催回数	目標値	10	10	4	実績値	10	9	0	
		H29	H30	R1																																																							
会議開催回数	目標値	8	6	3																																																							
	実績値	6	6	0																																																							
		H29	H30	R1																																																							
会議開催回数	目標値	6	6	6																																																							
	実績値	7	6	0																																																							
		H29	H30	R1																																																							
会議開催回数	目標値	7	7	3																																																							
	実績値	7	6	0																																																							
		H29	H30	R1																																																							
会議開催回数	目標値	10	10	4																																																							
	実績値	10	9	0																																																							

10項 区政推進費

目	決 算 額		主要な施策の成果及び執行の概要	事項別 明細書 の 頁												
	財 源 内 訳															
	円		○区域まちづくり事業（堺区） 143,573,817円 区民ニーズ等に柔軟に対応しながら、主体的に各区の特色に応じた様々な事業を実施した。 (単位 事業)													
			<table border="1"> <thead> <tr> <th></th> <th>H29</th> <th>H30</th> <th>R1</th> </tr> </thead> <tbody> <tr> <td>事業実施数</td> <td>目標値 30</td> <td>34</td> <td>34</td> </tr> <tr> <td></td> <td>実績値 28</td> <td>35</td> <td>31</td> </tr> </tbody> </table>		H29	H30	R1	事業実施数	目標値 30	34	34		実績値 28	35	31	
	H29	H30	R1													
事業実施数	目標値 30	34	34													
	実績値 28	35	31													
区	事業名			金額 (円)												
堺区	堺区まちの魅力・賑わい創出事業			7,000,000												
	子ども観光ガイド体験事業			122,250												
	世界文化遺産登録を契機とした郷土愛醸成事業			941,652												
	堺区広報題字募集事業			105,686												
	堺区マスコットキャラクター関係			1,336,866												
	SAKAI STUDENTS' BRASS CONCERT			387,973												
	堺区ブックスタート事業			1,016,240												
	「子どもの居場所」支援事業			9,219												
	親支援コーディネーター養成事業			168,000												
	不登校等支援事業「語り合い広場」			23,000												
	堺区窓口サービス向上事業			1,251,332												
	堺区民文化祭			87,400												
	堺区ふれあいまつり			8,800,000												
	堺区・親と子のふれあい事業「夏のワクワク海験(たいけん)」			3,755,566												
	堺区・自転車まちづくり事業「自転車のまち堺」			3,473,343												
	堺区安全安心まちづくり事業「子ども防災チャレンジ」			680,276												
	堺区安全安心まちづくり推進協議会活動事業			3,127,237												
	“20歳(ハタチ)になったら防災士”取得促進事業			370,160												
	ひとり暮らし高齢者等あんしん事業			494,383												
	いのちの授業			94,819												
	堺区子育て応援MAP作成事業			401,000												
	子育てフレンドルーム			149,697												
	こどもをハグくむ講座			311,810												
	イブニングマルシェ 事業(イベント名「Sakai Sunset Port」)			2,260,422												
	改元初日婚姻記念特別イベント実施事業			319,700												
	北半町西桜之西1号線ほか道路整備ほか工事			18,426,100												
	向泉寺公園改修工事(第1期)			33,602,800												
	大仙緑道園路舗装改修工事			14,435,300												
	府道大堀堺線歩道改良工事			11,278,300												
	区域環境整備事業			16,479,206												
	【平成30年度からの繰越分】内川管理用通路改良工事			12,664,080												

10項 区政推進費

目	決算額		主要な施策の成果及び執行の概要	事項別 明細書 の頁														
	財源内訳																	
	円		○区域まちづくり事業（中区） 185,169,903円 (単位 事業)															
			<table border="1"> <thead> <tr> <th colspan="2"></th> <th>H29</th> <th>H30</th> <th>R1</th> </tr> </thead> <tbody> <tr> <td rowspan="2">事業実施数</td> <td>目標値</td> <td>33</td> <td>33</td> <td>33</td> </tr> <tr> <td>実績値</td> <td>37</td> <td>41</td> <td>40</td> </tr> </tbody> </table>			H29	H30	R1	事業実施数	目標値	33	33	33	実績値	37	41	40	
		H29	H30	R1														
事業実施数	目標値	33	33	33														
	実績値	37	41	40														
区	事業名			金額（円）														
中区	中区区民フェスタ事業			4,988,530														
	中区文化のつどい事業			427,941														
	中区安全安心まちづくりフェスティバル事業			2,368,158														
	西堺交通安全推進事業			300,000														
	中区自主防災訓練支援事業			992,800														
	中区豊かなこころづくり応援事業			950,500														
	中区防災まちづくり事業			1,903,982														
	SHSなかじょまちづくりミーティング事業			264,000														
	中区わんわんパトロール事業			96,250														
	まちづくり防災マップ作成事業			214,720														
	交通安全対策事業			121,600														
	中区花いっぱい魅力創造まちづくり事業			158,750														
	ひるどきコンサート事業			499,326														
	中区ハロウィンキャンドルナイト			820,581														
	区役所エントランスホール四季彩（しきいろどり）演出事業			179,774														
	子どもの読書環境の充実			832,887														
	文化系クラブの校外活動支援と地域間交流の促進			236,840														
	まちなかギャラリー事業			272,800														
	中区子育て夏まつり			50,813														
	中区子育てサークル・サロンクリスマス会			72,228														
	子育て応援イベント「人形劇を楽しもう」			23,418														
	中区子育て支援啓発事業			270,000														
	現在からそして未来へ「いのち♡ありがとう」プロジェクト			440,388														
	がん検診受診率向上対策			59,920														
	区民の主体的な健康づくり推進事業			629,819														
	防災に関する情報発信事業			298,941														
	乳幼児のむし歯ゼロ作戦			232,501														
	情報発信講座開催事業			255,440														
	深井水賀池線側溝整備工事			2,013,000														
	新家深井線道路照明灯LED更新工事			5,736,500														
	新家深井線歩道拡幅工事			4,702,500														
	府道泉大津美原線（新）道路照明灯設置工事			9,365,400														
府道堺狭山線交差点改良工事			19,033,200															
深井73号線ほか街路樹補植工事			545,600															
毛穴堀上線ほか街路樹更新工事			986,700															
区域環境整備事業			4,670,456															

10項 区政推進費

目	決算額		主要な施策の成果及び執行の概要	事項別 明細書 の頁	
	財源内訳				
	円				
区	事業名		金額(円)		
中区	親水コミュニティ活動支援事業(原井頭池)		2,459,600		
	原池公園関連整備事業		44,407,600		
	見野山公園擁壁等改修工事		23,329,960		
	ため池環境改善整備事業(原井頭池)		49,956,480		
		○区域まちづくり事業(東区)	140,179,102円		
			(単位 事業)		
			H29	H30	R1
	事業実施数	目標値	28	26	25
		実績値	28	24	29
区	事業名		金額(円)		
東区	東区民まつり		7,877,006		
	ひがしふれあい文化祭		1,521,729		
	地域スポーツ活動推進事業		350,000		
	東区防災活動促進事業		3,247,005		
	東区安全安心まちづくり推進事業		938,598		
	東区赤ちゃんの笑顔づくり応援事業		679,578		
	ひがしチャレンジアート		1,189,652		
	東区グリーンカーテン普及事業		166,278		
	東区ふれあいマップ作成事業		459,200		
	東区わくわく散策マップ作成事業		108,900		
	「ありがとう」の輪を広げよう事業		143,627		
	東区知らせるカプセル配付事業		2,551,338		
	高齢者への防災・減災情報提供事業		329,544		
	子どもたちがえらんだ本事業		1,255,627		
	ひがし・えほんライブラリー		12,800		
	ひがし・子どもすこやか成長プロジェクト事業		118,800		
	親子ふれあいアートシアター		125,346		
	子育て世代防災力向上事業		88,289		
	がん検診勧奨事業		19,700		
	ひがし・ママスタート応援事業		711,641		
	区域環境整備事業		4,217,404		
	国道310号歩道改良工事		25,614,880		
	府道泉大津美原線(現)道路整備工事		19,503,000		
	北野田28号線ほか道路整備工事		12,301,300		
	府道西藤井寺線(現)歩道改良工事		11,809,600		
	白鷺公園園路改修工事(第3期)		16,296,500		
国道310号歩道改良工事(繰越)		15,731,120			
府道西鳳東線歩道改良工事(繰越)		5,710,880			
草尾地内水路改修工事(繰越)		7,099,760			

10項 区政推進費

目	決算額		主要な施策の成果及び執行の概要	事項別 明細書 の頁														
	財源内訳																	
	円		○区域まちづくり事業（西区） 114,798,567円 (単位 事業)															
			<table border="1"> <thead> <tr> <th></th> <th></th> <th>H29</th> <th>H30</th> <th>R1</th> </tr> </thead> <tbody> <tr> <td rowspan="2">事業実施数</td> <td>目標値</td> <td>34</td> <td>32</td> <td>30</td> </tr> <tr> <td>実績値</td> <td>34</td> <td>33</td> <td>30</td> </tr> </tbody> </table>			H29	H30	R1	事業実施数	目標値	34	32	30	実績値	34	33	30	
		H29	H30	R1														
事業実施数	目標値	34	32	30														
	実績値	34	33	30														
区	事業名			金額（円）														
西区	西区ふれあいまつり			5,700,000														
	西区音楽祭			538,000														
	西区写真展			317,656														
	西区サイエンスフェスティバル			2,010,252														
	西区中学校合同演奏会			46,772														
	西区自主防災活動支援事業			5,096,016														
	西区交通安全推進事業			499,760														
	校区美化活動を活かした世代間交流事業			471,332														
	自然資源を活かした賑わい事業			378,536														
	西区のまつりを活かしたコミュニティの活性化事業			3,284,847														
	西区わくわく玉手箱事業・デイスコン大会事業			1,441,307														
	地域への運動講師派遣等事業			675,040														
	西区花と緑の健康回廊ウォーキング大会事業			184,820														
	親子のふれあい はじめての絵本事業			844,360														
	西区役所玄関ホールを活用事業（エントランスコンサート）			70,000														
	西区まちづくり広報事業			1,261,688														
	妊娠期から産後のママ支援事業「プレママ・パパ&フレッシュママ・パパサロン」			102,905														
	子育て支援イベント事業			96,341														
	広げよう子育ての輪 子育て情報発信事業			236,500														
	西区こども芸術鑑賞会			1,266,488														
	次世代育成支援事業			685,664														
	西区地域防犯対策推進事業			910,810														
	羽衣国際大学との連携事業			165,000														
	若者の力を活かしたまちづくり事業			310,986														
	区域まちづくり推進事業			249,920														
	石津上線道路整備工事			15,262,500														
	府道大阪高石線（現）歩道舗装補修工事			11,596,200														
	家原大池公園木床デッキ改修工事			33,588,980														
	鳳西鳳南1号線道路改良工事			10,303,615														
	津久野駅北側駅前広場改良工事			935,000														
鳳駅前交通広場内モニュメント移設工事（繰越）			1,393,073															
区域環境整備事業			14,874,199															

10項 区政推進費

目	決算額		主要な施策の成果及び執行の概要	事項別 明細書 の頁
	財源内訳			
	円		○区域まちづくり事業（南区） 189,572,429円	
			(単位 事業)	
			H29	H30
			R1	
	事業実施数	目標値	29	30
		実績値	37	37
区	事業名			金額（円）
南区	南区イメージキャラクター「みみちゃん」活用事業			570,181
	田んぼにGO！畑にGO！			900,110
	南区魅力発信事業			100,000
	地域の安心・安全向上事業			610,957
	ハッピー・ファーストブック			678,450
	minamiキャンドルナイト×西原公園緑道イルミネーション			5,722,493
	みなみ交流E・K・I・D・E・N			3,085,760
	南区クリーンキャンペーン			683,155
	南区の特性を活かした健康づくり推進事業			716,831
	南区買い物困難者支援事業			16,500
	コミュニティづくり支援事業			1,063,020
	子どもの居場所支援事業			373,256
	読書習慣促進事業			359,806
	南区おもしろ大発見！			23,800
	みみちゃん花壇植栽管理事業			78,483
	みなみ花咲くまちづくり推進事業			3,027,081
	南区ふれあいまつり			6,200,000
	南区防災活動支援事業			3,037,154
	南区地域安全対策事業			3,236,094
	みなみかぜ交流広場事業			326,680
	孤立しないさせない生活推進事業			76,890
	子育て支援啓発事業			1,067,727
	区民と協働した多職種連携健康づくり推進事業			997,327
	区域まちづくり推進事業			3,837,597
	泉北ニュータウン緑道樹木更新事業			19,765,900
	南区内緑地ほか樹木更新事業			968,000
	泉北ニュータウン街路樹更新事業			32,891,100
	泉田中釜室1号線舗装補修工事			2,986,500
	光明池駅連絡橋橋面補修設計業務			265,680
	原山台13号線歩道改良事業			864,000
	城山台21号線歩道整備工事			15,719,000
新檜尾台10号線外歩道照明灯設置工事			15,777,300	
釜室交差点改良事業			1,236,800	
南区域環境整備事業			17,177,777	
泉ヶ丘公園事務所管内PCB・LED調査業務（繰越）			9,831,240	
西原公園進入路改修工事（繰越）			11,006,280	
豊田南交差点改良工事（繰越）			24,293,500	



10項 区政推進費

目	決算額		主要な施策の成果及び執行の概要	事項別 明細書 の頁														
	財源内訳																	
	円		○区域まちづくり事業（北区） 149,410,590円 (単位 事業)															
			<table border="1"> <thead> <tr> <th></th> <th></th> <th>H29</th> <th>H30</th> <th>R1</th> </tr> </thead> <tbody> <tr> <td rowspan="2">事業実施数</td> <td>目標値</td> <td>32</td> <td>33</td> <td>38</td> </tr> <tr> <td>実績値</td> <td>34</td> <td>35</td> <td>37</td> </tr> </tbody> </table>			H29	H30	R1	事業実施数	目標値	32	33	38	実績値	34	35	37	
		H29	H30	R1														
事業実施数	目標値	32	33	38														
	実績値	34	35	37														
区	事業名			金額（円）														
北区	北区交流まつり事業			5,949,417														
	ブックスタート事業「はじめての絵本」			1,456,180														
	第7回 北区子育てフェスタ			1,505,090														
	ようきた（北）ね！子育て案内講座			222,405														
	大人ママ＊お話し会			123,718														
	手づくりCLUB			19,641														
	親子で楽しむ「北区おでかけMAP」改訂版作成事業			63,720														
	ツリーのまわりでコンサート事業			437,253														
	やんぐ★るーきーず			348,605														
	北区子どもの生活リズムづくり推進事業			1,473,960														
	堺市北区地域子どもの居場所づくり支援事業			1,235,080														
	北区自習室			49,504														
	北区安全安心のまちづくり事業			3,102,853														
	北区自主防災推進事業			7,173,597														
	北区歴史探索事業			299,200														
	北区内歴史街道案内板等設置事業			836,000														
	タウンフラワー普及事業			6,652														
	北区音楽振興事業			114,630														
	北区区民活動支援コーナー事業			9,586,222														
	北区ガイドマップ改訂版作成事業			385,000														
	SNSを活用した情報発信支援事業			738,100														
	北区スポーツ振興事業			179,332														
	北区一斉クリーン作戦及び不法投棄防止啓発事業			854,918														
	北区まちづくり自主活動補助事業			300,000														
	東浅香山2丁地内法定外道路整備工事			17,188,600														
	新金岡110号線道路詳細設計業務			972,000														
	新金岡110号線道路整備業務			7,568,000														
	府道堺羽曳野線（旧）道路整備工事（第8工区）			19,805,500														
	百舌鳥梅38号線道路詳細設計業務			291,600														
	百舌鳥梅38号線道路整備工事			8,873,700														
	中村5号線道路詳細設計業務			291,600														
	中村5号線道路整備工事（第2工区）			7,372,200														
府道大阪高石線舗装補修工事ほか監理業務			1,186,900															
区域環境整備事業			3,990,380															
金岡公園ジョギングコース改修工事			30,264,300															
百舌鳥陵南3号線コミュニティ道路整備工事			9,898,900															
街路樹管理業務			5,245,833															

10項 区政推進費

目	決算額		主要な施策の成果及び執行の概要	事項別 明細書 の頁														
	財源内訳																	
	円		○区域まちづくり事業（美原区） 60,674,088円 (単位 事業)															
			<table border="1"> <thead> <tr> <th></th> <th></th> <th>H29</th> <th>H30</th> <th>R1</th> </tr> </thead> <tbody> <tr> <td rowspan="2">事業実施数</td> <td>目標値</td> <td>20</td> <td>21</td> <td>21</td> </tr> <tr> <td>実績値</td> <td>21</td> <td>21</td> <td>20</td> </tr> </tbody> </table>			H29	H30	R1	事業実施数	目標値	20	21	21	実績値	21	21	20	
		H29	H30	R1														
事業実施数	目標値	20	21	21														
	実績値	21	21	20														
区	事業名			金額（円）														
美原区	美原区の魅力づくり推進事業			823,866														
	美原区ブックスタート事業			375,968														
	美原区家庭学習推進事業			1,366,829														
	美原区読書習慣形成事業			174,262														
	地域による避難所運営検討支援事業			489,455														
	美原区元気・いきいき・まちづくり事業（体力測定事業）			619,106														
	校区地区防災計画策定支援に向けたモデル事業			2,501,202														
	美原区役所関連普通財産枯死桜撤去工事			239,800														
	第24回（令和元年度）みはら芸術展			1,455,243														
	第15回（2019年）みはら区民まつり			5,600,000														
	令和元年度みはら音楽フェスティバル			1,161,378														
	第3回（令和元年度）みはらスポーツ大会			231,671														
	自主防災活動推進事業			1,300,000														
	赤ちゃんあつまれ			145,273														
	子育てマップ			158,400														
	乳幼児期からの生活習慣（早ね早起き朝ごはん歯みがき）に対する意識向上事業			833,978														
	府道美原太子線（新）雨水排水管整備工事			9,768,000														
	木材通8号線道路整備工事			18,843,000														
	多治井6号線歩道設置工事			8,571,400														
	区域環境整備事業			6,015,257														
	○西保健センター移転事業 151,044,292円 区民の利便性の向上を図るとともに、区役所内の連携強化を進めるため、西保健センターの西区役所庁舎内への移転整備を実施																	
	○南区役所第1駐車場再整備事業 103,498,370円 来庁者の利便性向上を図るとともに、駅前周辺の活性化に伴う交通対策のため、第1駐車場の立体駐車場整備に向けた工事を実施。																	

10項 区政推進費

目	決 算 額	主要な施策の成果及び執行の概要	事項別 明細書 の 頁
	財 源 内 訳		
	円	<p>○西区子育て・教育環境整備事業 39,649,050円 西保健センターの西区役所への移転に伴い発生する、鳳保健文化センターの空きスペースを活用し、子育て関連施設の設置及び既存の西図書館の改修を行う。</p> <p>○堺市区民まちづくり基金積立 731,770,019円 区民まちづくり基金積立金</p>	



# 民 生 費 關 係



3款 民生費

1項 社会福祉費

目	決算額		主要な施策の成果及び執行の概要	事項別 明細書 の頁																													
	財源内訳																																
1 社会福祉総務費 (生活福祉部) (長寿社会部) (堺区役所) (中区役所) (東区役所) (西区役所) (南区役所) (北区役所) (美原区役所)	円		社会福祉協議会事業への補助及び民生委員児童委員の日常活動等に要した経費  ○健康福祉局人件費 1,062,082,936円 (単位 人) <table border="1" style="width:100%; text-align:center;"> <tr> <td>生活福祉部</td> <td>長寿社会部</td> <td>障害福祉部</td> </tr> <tr> <td>健康福祉総務課</td> <td>長寿支援課</td> <td>障害施策推進課</td> </tr> <tr> <td>生活援護管理課</td> <td>地域包括ケア推進課</td> <td>障害者支援課</td> </tr> <tr> <td>医療年金課(一部)</td> <td>介護事業者課</td> <td>障害者更生相談所</td> </tr> <tr> <td>58 (4)</td> <td>56 (1)</td> <td>56 (3)</td> </tr> </table> ( )内は再任用職員、任期付職員で内数  ○健康福祉局人件費(国民年金) 15,000,068円 (単位 人) <table border="1" style="width:100%; text-align:center;"> <tr><td>生活福祉部</td></tr> <tr><td>医療年金課(一部)</td></tr> <tr><td>2</td></tr> </table> ○堺区役所人件費 130,615,452円 (単位 人) <table border="1" style="width:100%; text-align:center;"> <tr><td>堺区役所</td></tr> <tr><td>地域福祉課(一部)</td></tr> <tr><td>保険年金課(一部)</td></tr> <tr><td>20</td></tr> </table> ○堺区役所人件費(国民年金) 22,811,627円 (単位 人) <table border="1" style="width:100%; text-align:center;"> <tr><td>堺区役所</td></tr> <tr><td>保険年金課(一部)</td></tr> <tr><td>4 (1)</td></tr> </table> ( )内は再任用職員で内数  ○中区役所人件費 123,645,102円 (単位 人) <table border="1" style="width:100%; text-align:center;"> <tr><td>中区役所</td></tr> <tr><td>保険年金課(一部)</td></tr> <tr><td>地域福祉課(一部)</td></tr> <tr><td>15 (2)</td></tr> </table> ( )内は再任用職員で内数	生活福祉部	長寿社会部	障害福祉部	健康福祉総務課	長寿支援課	障害施策推進課	生活援護管理課	地域包括ケア推進課	障害者支援課	医療年金課(一部)	介護事業者課	障害者更生相談所	58 (4)	56 (1)	56 (3)	生活福祉部	医療年金課(一部)	2	堺区役所	地域福祉課(一部)	保険年金課(一部)	20	堺区役所	保険年金課(一部)	4 (1)	中区役所	保険年金課(一部)	地域福祉課(一部)	15 (2)	208 ) 221
	生活福祉部	長寿社会部		障害福祉部																													
	健康福祉総務課	長寿支援課		障害施策推進課																													
	生活援護管理課	地域包括ケア推進課		障害者支援課																													
	医療年金課(一部)	介護事業者課		障害者更生相談所																													
	58 (4)	56 (1)		56 (3)																													
	生活福祉部																																
	医療年金課(一部)																																
	2																																
	堺区役所																																
地域福祉課(一部)																																	
保険年金課(一部)																																	
20																																	
堺区役所																																	
保険年金課(一部)																																	
4 (1)																																	
中区役所																																	
保険年金課(一部)																																	
地域福祉課(一部)																																	
15 (2)																																	
国費	3,305,121,662																																
府費	346,100,396																																
その他	2,911,000																																
市費	58,069,328																																
	2,898,040,938																																

1項 社会福祉費

目	決 算 額	主要な施策の成果及び執行の概要	事項別 明細書 の 頁																	
	財 源 内 訳																			
	円																			
		<p>○中区役所人件費（国民年金） 16,006,717円 （単位 人）</p> <table border="1" style="margin-left: 40px;"> <tr><td>中区役所</td></tr> <tr><td>保険年金課（一部）</td></tr> <tr><td>2</td></tr> </table> <p>○東区役所人件費 103,704,858円 （単位 人）</p> <table border="1" style="margin-left: 40px;"> <tr><td>東区役所</td></tr> <tr><td>保険年金課（一部）</td></tr> <tr><td>地域福祉課（一部）</td></tr> <tr><td>16（1）</td></tr> </table> <p>（ ）内は再任用職員で内数</p> <p>○東区役所人件費（国民年金） 11,855,986円 （単位 人）</p> <table border="1" style="margin-left: 40px;"> <tr><td>東区役所</td></tr> <tr><td>保険年金課（一部）</td></tr> <tr><td>2</td></tr> </table> <p>○西区役所人件費 113,003,010円 （単位 人）</p> <table border="1" style="margin-left: 40px;"> <tr><td>西区役所</td></tr> <tr><td>保険年金課（一部）</td></tr> <tr><td>地域福祉課（一部）</td></tr> <tr><td>17（1）</td></tr> </table> <p>（ ）内は再任用職員で内数</p> <p>○西区役所人件費（国民年金） 13,065,323円 （単位 人）</p> <table border="1" style="margin-left: 40px;"> <tr><td>西区役所</td></tr> <tr><td>保険年金課（一部）</td></tr> <tr><td>2</td></tr> </table>	中区役所	保険年金課（一部）	2	東区役所	保険年金課（一部）	地域福祉課（一部）	16（1）	東区役所	保険年金課（一部）	2	西区役所	保険年金課（一部）	地域福祉課（一部）	17（1）	西区役所	保険年金課（一部）	2	
中区役所																				
保険年金課（一部）																				
2																				
東区役所																				
保険年金課（一部）																				
地域福祉課（一部）																				
16（1）																				
東区役所																				
保険年金課（一部）																				
2																				
西区役所																				
保険年金課（一部）																				
地域福祉課（一部）																				
17（1）																				
西区役所																				
保険年金課（一部）																				
2																				



1項 社会福祉費

目	決 算 額	主要な施策の成果及び執行の概要	事項別 明細書 の 頁																		
	財 源 内 訳																				
	円																				
		<p>○南区役所人件費 <span style="float:right">140,251,543円</span> (単位 人)</p> <table border="1" style="margin-left: 40px;"> <tr><td align="center">南区役所</td></tr> <tr><td align="center">保険年金課 (一部)</td></tr> <tr><td align="center">地域福祉課 (一部)</td></tr> <tr><td align="center">22 (3)</td></tr> </table> <p align="center">( ) 内は再任用職員で内数</p> <p>○南区役所人件費 (国民年金) <span style="float:right">14,458,459円</span> (単位 人)</p> <table border="1" style="margin-left: 40px;"> <tr><td align="center">南区役所</td></tr> <tr><td align="center">保険年金課 (一部)</td></tr> <tr><td align="center">2</td></tr> </table> <p>○北区役所人件費 <span style="float:right">118,083,516円</span> (単位 人)</p> <table border="1" style="margin-left: 40px;"> <tr><td align="center">北区役所</td></tr> <tr><td align="center">保険年金課 (一部)</td></tr> <tr><td align="center">地域福祉課 (一部)</td></tr> <tr><td align="center">20 (1)</td></tr> </table> <p align="center">( ) 内は再任用職員で内数</p> <p>○美原区役所人件費 <span style="float:right">88,491,468円</span> (単位 人)</p> <table border="1" style="margin-left: 40px;"> <tr><td align="center">美原区役所</td></tr> <tr><td align="center">保険年金課 (一部)</td></tr> <tr><td align="center">地域福祉課 (一部)</td></tr> <tr><td align="center">14 (1)</td></tr> </table> <p align="center">( ) 内は再任用職員で内数</p> <p>○美原区役所人件費 (国民年金) <span style="float:right">6,955,290円</span> (単位 人)</p> <table border="1" style="margin-left: 40px;"> <tr><td align="center">美原区役所</td></tr> <tr><td align="center">保険年金課 (一部)</td></tr> <tr><td align="center">1</td></tr> </table>	南区役所	保険年金課 (一部)	地域福祉課 (一部)	22 (3)	南区役所	保険年金課 (一部)	2	北区役所	保険年金課 (一部)	地域福祉課 (一部)	20 (1)	美原区役所	保険年金課 (一部)	地域福祉課 (一部)	14 (1)	美原区役所	保険年金課 (一部)	1	
南区役所																					
保険年金課 (一部)																					
地域福祉課 (一部)																					
22 (3)																					
南区役所																					
保険年金課 (一部)																					
2																					
北区役所																					
保険年金課 (一部)																					
地域福祉課 (一部)																					
20 (1)																					
美原区役所																					
保険年金課 (一部)																					
地域福祉課 (一部)																					
14 (1)																					
美原区役所																					
保険年金課 (一部)																					
1																					

1項 社会福祉費

目	決算額	主要な施策の成果及び執行の概要	事項別 明細書 の頁																																												
	財源内訳																																														
	円	<p>○社会福祉統計調査事務 1,564,206円 社会福祉行政の基礎資料を得るため「国民生活基礎調査」等を実施した。</p> <p>(単位 世帯)</p> <table border="1"> <thead> <tr> <th colspan="2"></th> <th>H29</th> <th>H30</th> <th>R1</th> </tr> </thead> <tbody> <tr> <td>調査対象世帯数(延べ)</td> <td>実績値</td> <td>215</td> <td>96</td> <td>652</td> </tr> </tbody> </table> <p>○社会福祉審議会事務 1,948,038円 社会福祉全般に関して調査審議するため、社会福祉法第7条により市長の附属機関として「社会福祉審議会」を設置しており、審議会及び各専門分科会等を開催した。</p> <p>(単位 人)</p> <table border="1"> <thead> <tr> <th colspan="2"></th> <th>H29</th> <th>H30</th> <th>R1</th> </tr> </thead> <tbody> <tr> <td>出席者数(延べ)</td> <td>実績値</td> <td>252</td> <td>188</td> <td>188</td> </tr> </tbody> </table> <p>○堺市保健福祉施設等施設整備審査会 40,800円 社会福祉施設、介護老人保健施設等に対し交付する施設整備補助金の適正化を図るとともに、補助金対象となる施設・法人を適正に選考するための審査会を開催した。</p> <p>(単位 人)</p> <table border="1"> <thead> <tr> <th colspan="2"></th> <th>H29</th> <th>H30</th> <th>R1</th> </tr> </thead> <tbody> <tr> <td>出席者数(延べ)</td> <td>実績値</td> <td>4</td> <td>21</td> <td>4</td> </tr> </tbody> </table> <p>○社会福祉協議会運営補助 487,879,327円 堺市社会福祉協議会職員の人件費及び事業経費、堺市総合福祉会館の管理運営に係る経費、社会福祉協議会区事務所の設置運営に係る経費の一部の補助を行った。</p> <p>(単位 %)</p> <table border="1"> <thead> <tr> <th colspan="2"></th> <th>H29</th> <th>H30</th> <th>R1</th> </tr> </thead> <tbody> <tr> <td rowspan="2">堺市総合福祉会館 貸室稼働率</td> <td>目標値</td> <td>92</td> <td>92</td> <td>92</td> </tr> <tr> <td>実績値</td> <td>87</td> <td>82</td> <td>82</td> </tr> </tbody> </table>			H29	H30	R1	調査対象世帯数(延べ)	実績値	215	96	652			H29	H30	R1	出席者数(延べ)	実績値	252	188	188			H29	H30	R1	出席者数(延べ)	実績値	4	21	4			H29	H30	R1	堺市総合福祉会館 貸室稼働率	目標値	92	92	92	実績値	87	82	82	
		H29	H30	R1																																											
調査対象世帯数(延べ)	実績値	215	96	652																																											
		H29	H30	R1																																											
出席者数(延べ)	実績値	252	188	188																																											
		H29	H30	R1																																											
出席者数(延べ)	実績値	4	21	4																																											
		H29	H30	R1																																											
堺市総合福祉会館 貸室稼働率	目標値	92	92	92																																											
	実績値	87	82	82																																											

1項 社会福祉費

目	決算額	主要な施策の成果及び執行の概要	事項別 明細書 の頁																												
	財源内訳																														
	円	<p>○社会福祉協議会事業補助 32,210,265円 堺市社会福祉協議会が行う、ボランティアネットワーク推進事業、日常生活自立支援事業、地域のつながりハート事業、地域福祉活動助成に対して補助を行った。</p> <p style="text-align: right;">(単位 人)</p> <table border="1"> <thead> <tr> <th colspan="2"></th> <th>H29</th> <th>H30</th> <th>R1</th> </tr> </thead> <tbody> <tr> <td rowspan="2">ボランティア活動 登録者数</td> <td>目標値</td> <td>13,000</td> <td>13,000</td> <td>13,000</td> </tr> <tr> <td>実績値</td> <td>11,993</td> <td>12,180</td> <td>12,063</td> </tr> </tbody> </table> <p>○地域福祉計画推進 11,804,221円 学識や関係団体等の委員で構成される懇話会において、第3次地域福祉計画の進捗管理とその評価を行った。あわせて、市民、団体、事業者等へ計画の理念や基本的な考え方等の浸透を図り、より一層、地域福祉活動を促進していくことを目的に、区域での地域福祉講座や全市的な規模での地域福祉フォーラムを開催した。 地域福祉計画推進懇話会開催回数（第3次地域福祉計画の進捗管理とその評価に関するもの）：2回</p> <p>○暮らしのセーフティネット 43,997,392円 地域福祉をすすめるキーパーソンとして、コミュニティソーシャルワーカー（以下「CSW」と表記）を堺市社会福祉協議会区事務所に設置し、小学校区では生活課題の発見や支援、地域福祉活動の促進、複数小学校区ではソーシャルサポートネットワークの形成、区では事業開発や専門機関・団体のネットワーク形成、全市では政策提言等のCSW機能を実践して、各圏域の機能をつなぎ、地域福祉を総合的に推進した。</p> <p style="text-align: right;">(単位 件)</p> <table border="1"> <thead> <tr> <th colspan="2"></th> <th>H29</th> <th>H30</th> <th>R1</th> </tr> </thead> <tbody> <tr> <td rowspan="2">地域支援数</td> <td>目標値</td> <td>1,330</td> <td>2,520</td> <td>2,800</td> </tr> <tr> <td>実績値</td> <td>2,548</td> <td>2,938</td> <td>4,010</td> </tr> </tbody> </table>			H29	H30	R1	ボランティア活動 登録者数	目標値	13,000	13,000	13,000	実績値	11,993	12,180	12,063			H29	H30	R1	地域支援数	目標値	1,330	2,520	2,800	実績値	2,548	2,938	4,010	
		H29	H30	R1																											
ボランティア活動 登録者数	目標値	13,000	13,000	13,000																											
	実績値	11,993	12,180	12,063																											
		H29	H30	R1																											
地域支援数	目標値	1,330	2,520	2,800																											
	実績値	2,548	2,938	4,010																											

1項 社会福祉費

目	決 算 額	主要な施策の成果及び執行の概要	事項別 明細書 の 頁																																																												
	財 源 内 訳																																																														
	円	<p>○法人監査事務 4,903,064円 社会福祉法による社会福祉法人の認可・指導監査業務並びに老人福祉法、児童福祉法、就学前の子どもに関する教育・保育等の総合的な提供の推進に関する法律及び生活保護法による各社会福祉施設の指導監査を行った。</p> <p style="text-align: right;">(単位 法人)</p> <table border="1"> <thead> <tr> <th></th> <th>H29</th> <th>H30</th> <th>R1</th> </tr> </thead> <tbody> <tr> <td>監査実施法人数(延べ) 実績値</td> <td>47</td> <td>53</td> <td>36</td> </tr> </tbody> </table> <p>○行旅病人及び行旅死亡人等取扱事業 1,234,026円 行旅死亡人の葬祭を行った。</p> <p style="text-align: right;">(単位 件)</p> <table border="1"> <thead> <tr> <th></th> <th>H29</th> <th>H30</th> <th>R1</th> </tr> </thead> <tbody> <tr> <td>行旅死亡人発生件数 実績値</td> <td>2</td> <td>1</td> <td>1</td> </tr> </tbody> </table> <p>○民生委員児童委員活動 101,276,729円 民生委員児童委員を対象として、委員の資質向上を図る研修会や会議等を開催した。また、委員活動の費用弁償として活動費を負担した。</p> <p style="text-align: right;">民生委員児童委員等活動状況(単位 件)</p> <table border="1"> <thead> <tr> <th colspan="2">活 動 内 容</th> <th>件 数</th> </tr> </thead> <tbody> <tr> <td rowspan="15">相 談 ・ 支 援</td> <td>在 宅 福 祉</td> <td>1,827</td> </tr> <tr> <td>介 護 保 険</td> <td>864</td> </tr> <tr> <td>健 康 ・ 保 健 医 療</td> <td>1,855</td> </tr> <tr> <td>子 育 て ・ 母 子 保 健</td> <td>1,261</td> </tr> <tr> <td>子 ども の 地 域 生 活</td> <td>3,406</td> </tr> <tr> <td>子 ども の 教 育 ・ 学 校 生 活</td> <td>1,989</td> </tr> <tr> <td>生 活 費</td> <td>756</td> </tr> <tr> <td>年 金 ・ 保 険</td> <td>226</td> </tr> <tr> <td>仕 事</td> <td>137</td> </tr> <tr> <td>家 族 関 係</td> <td>735</td> </tr> <tr> <td>住 居</td> <td>616</td> </tr> <tr> <td>生 活 環 境</td> <td>1,442</td> </tr> <tr> <td>日 常 的 な 支 援</td> <td>7,655</td> </tr> <tr> <td>そ の 他</td> <td>8,408</td> </tr> <tr> <td>調 査 ・ 実 態 把 握</td> <td>4,694</td> </tr> <tr> <td>行 事 ・ 事 業 ・ 会 議 へ の 参 加</td> <td>27,370</td> </tr> <tr> <td>地 域 福 祉 活 動 ・ 自 主 活 動</td> <td>55,643</td> </tr> <tr> <td>民 児 協 運 営 ・ 研 修</td> <td>24,935</td> </tr> <tr> <td>証 明 事 務</td> <td>2,992</td> </tr> <tr> <td>要 保 護 児 童 発 見 の 通 告 ・ 仲 介</td> <td>316</td> </tr> </tbody> </table>		H29	H30	R1	監査実施法人数(延べ) 実績値	47	53	36		H29	H30	R1	行旅死亡人発生件数 実績値	2	1	1	活 動 内 容		件 数	相 談 ・ 支 援	在 宅 福 祉	1,827	介 護 保 険	864	健 康 ・ 保 健 医 療	1,855	子 育 て ・ 母 子 保 健	1,261	子 ども の 地 域 生 活	3,406	子 ども の 教 育 ・ 学 校 生 活	1,989	生 活 費	756	年 金 ・ 保 険	226	仕 事	137	家 族 関 係	735	住 居	616	生 活 環 境	1,442	日 常 的 な 支 援	7,655	そ の 他	8,408	調 査 ・ 実 態 把 握	4,694	行 事 ・ 事 業 ・ 会 議 へ の 参 加	27,370	地 域 福 祉 活 動 ・ 自 主 活 動	55,643	民 児 協 運 営 ・ 研 修	24,935	証 明 事 務	2,992	要 保 護 児 童 発 見 の 通 告 ・ 仲 介	316	
	H29	H30	R1																																																												
監査実施法人数(延べ) 実績値	47	53	36																																																												
	H29	H30	R1																																																												
行旅死亡人発生件数 実績値	2	1	1																																																												
活 動 内 容		件 数																																																													
相 談 ・ 支 援	在 宅 福 祉	1,827																																																													
	介 護 保 険	864																																																													
	健 康 ・ 保 健 医 療	1,855																																																													
	子 育 て ・ 母 子 保 健	1,261																																																													
	子 ども の 地 域 生 活	3,406																																																													
	子 ども の 教 育 ・ 学 校 生 活	1,989																																																													
	生 活 費	756																																																													
	年 金 ・ 保 険	226																																																													
	仕 事	137																																																													
	家 族 関 係	735																																																													
	住 居	616																																																													
	生 活 環 境	1,442																																																													
	日 常 的 な 支 援	7,655																																																													
	そ の 他	8,408																																																													
	調 査 ・ 実 態 把 握	4,694																																																													
行 事 ・ 事 業 ・ 会 議 へ の 参 加	27,370																																																														
地 域 福 祉 活 動 ・ 自 主 活 動	55,643																																																														
民 児 協 運 営 ・ 研 修	24,935																																																														
証 明 事 務	2,992																																																														
要 保 護 児 童 発 見 の 通 告 ・ 仲 介	316																																																														

1項 社会福祉費

目	決算額	主要な施策の成果及び執行の概要	事項別 明細書 の頁																																												
	財源内訳																																														
	円	<p>○民生委員推薦会 320,537円 年3回（2月・6月・10月）、堺市民生委員推薦会を開催し、民生委員児童委員候補者の審議を行った。</p> <p style="text-align: right;">(単位 人)</p> <table border="1"> <thead> <tr> <th colspan="2"></th> <th>H29</th> <th>H30</th> <th>R1</th> </tr> </thead> <tbody> <tr> <td>推薦人数</td> <td>実績値</td> <td>21</td> <td>24</td> <td>1,122</td> </tr> </tbody> </table> <p>○避難行動要支援者調査事業 5,306,293円 避難行動要支援者リストを作成し、調査の同意が得られた対象者について、心身の状況や家族状況等を調査し、調査台帳及び要支援者リストを作成し、災害の発生に備え、日常の見守り活動や自主防災活動等の地域での取組に活用した。</p> <p style="text-align: right;">(単位 人)</p> <table border="1"> <thead> <tr> <th colspan="2"></th> <th>H29</th> <th>H30</th> <th>R1</th> </tr> </thead> <tbody> <tr> <td>一覧表登載者数</td> <td>実績値</td> <td>9,911</td> <td>10,367</td> <td>19,541</td> </tr> </tbody> </table> <p>○権利擁護サポートセンター 13,565,072円 判断能力が不十分な認知症高齢者や障害者の生活や財産を守り、支援する成年後見制度の利用促進を図る等、権利侵害への対応や権利擁護に関する取り組みを推進するため、「権利擁護サポートセンター」の運営を行った。</p> <p style="text-align: right;">(単位 人)</p> <table border="1"> <thead> <tr> <th colspan="2"></th> <th>H29</th> <th>H30</th> <th>R1</th> </tr> </thead> <tbody> <tr> <td rowspan="2">市民後見人の バンク登録者数</td> <td>目標値</td> <td>60</td> <td>65</td> <td>70</td> </tr> <tr> <td>実績値</td> <td>57</td> <td>64</td> <td>71</td> </tr> </tbody> </table> <p>○生活困窮者自立支援事業 113,632,085円 生活保護に至る前の段階の自立支援策を強化し、生活困窮者に対する生活困窮状態からの脱却を図るための総合的な支援を行った。</p> <p style="text-align: right;">(単位 回)</p> <table border="1"> <thead> <tr> <th colspan="2"></th> <th>H29</th> <th>H30</th> <th>R1</th> </tr> </thead> <tbody> <tr> <td>自立相談支援事業における各 区への巡回相談回数</td> <td>実績値</td> <td>296</td> <td>296</td> <td>290</td> </tr> </tbody> </table>			H29	H30	R1	推薦人数	実績値	21	24	1,122			H29	H30	R1	一覧表登載者数	実績値	9,911	10,367	19,541			H29	H30	R1	市民後見人の バンク登録者数	目標値	60	65	70	実績値	57	64	71			H29	H30	R1	自立相談支援事業における各 区への巡回相談回数	実績値	296	296	290	
		H29	H30	R1																																											
推薦人数	実績値	21	24	1,122																																											
		H29	H30	R1																																											
一覧表登載者数	実績値	9,911	10,367	19,541																																											
		H29	H30	R1																																											
市民後見人の バンク登録者数	目標値	60	65	70																																											
	実績値	57	64	71																																											
		H29	H30	R1																																											
自立相談支援事業における各 区への巡回相談回数	実績値	296	296	290																																											

1項 社会福祉費

目	決 算 額		主要な施策の成果及び執行の概要	事項別 明細書 の 頁
	財 源 内 訳			
	円		<p>○第4次地域福祉計画策定調査研究事業 4,160,200円 第3次堺市地域福祉計画の計画期間（平成26年度から令和元年度まで）の終了に伴い、社会福祉法の改正や国の動向も踏まえ、令和2年度から令和7年度までを計画期間とする第4次堺市地域福祉計画を策定した。 地域福祉計画推進懇話会開催回数（第4次地域福祉計画策定に関するもの）：7回</p> <p>○福祉のまちづくり関係事業 192,358円 すべての人が住み慣れた地域で、自立した日常生活や社会生活を送れるよう、誰もが移動しやすく安全・快適で活力のあるまちづくりのため、堺市バリアフリー基本構想の進捗管理と福祉有償運送の協議会への参画を行った。 大阪府泉州ブロック福祉有償運送市町村共同運営協議会 案件数 15件</p> <p>○民生委員・児童委員一斉改選 4,488,749円 民生委員児童委員の任期満了に伴い、3年に一度の一斉改選を行った。 一斉改選後民生委員児童委員数 1,113人</p>	
2 障害者福祉費	28,754,411,018		<p>障害者の地域生活と就労を進め、自立を支援するための自立支援給付、地域生活支援事業等に要した経費</p> <p>〔 本年度執行額 28,754,411,018円 翌年度繰越額 39,457,000円</p> <p>○障害者施策推進協議会 442,536円 障害者施策に係る計画や施策の総合的かつ効果的な推進等について必要な事項等を調査審議した。 協議会の開催回数 2回</p> <p>○自立支援医療（更生医療） 1,569,275,452円 身体障害者の障害の除去又は軽減を目的とした医療を給付した。 支払決定人数 1,186人</p>	220 ) 243
（障害福祉部）	国費			
（健康部）	13,294,071,556			
（子ども青少年育成部）	府費			
（堺区役所）	5,714,360,179			
（中区役所）	起債			
（東区役所）	22,700,000			
（西区役所）	その他			
（南区役所）	61,027,714			
（北区役所）	市費			
（美原区役所）	9,662,251,569			

1項 社会福祉費

目	決 算 額	主要な施策の成果及び執行の概要	事項別 明細書 の 頁																																																			
	財 源 内 訳																																																					
	円	<p>○身体障害者手帳無料診断 8,957,198円 身体障害者の福祉の増進を図るため、低所得者を対象に、身体障害者手帳の交付の申請に必要な医師の診察及び検査並びに診断書の交付に係る費用を助成した。</p> <p style="text-align: right;">(単位 人)</p> <table border="1"> <thead> <tr> <th></th> <th>H29</th> <th>H30</th> <th>R1</th> </tr> </thead> <tbody> <tr> <td>無料受診券交付数</td> <td>実績値</td> <td>1,058</td> <td>1,160</td> <td>1,146</td> </tr> </tbody> </table> <p>○訪問看護利用料助成 117,478円 訪問看護ステーションから受けた医療サービスの利用料の過年度診療分を助成した。 対象者数 7人</p> <p>○障害者（児）補装具交付・修理 199,101,877円 身体障害者の日常生活や社会生活（職業生活）の便宜を図るために、身体機能を補うための補装具の購入、修理に要した経費を助成した。</p> <p style="text-align: right;">身体障害者 (単位 件)</p> <table border="1"> <thead> <tr> <th>区 分</th> <th>件 数</th> </tr> </thead> <tbody> <tr><td>盲人安全つえ</td><td>88</td></tr> <tr><td>電動車いす</td><td>137</td></tr> <tr><td>補聴器</td><td>473</td></tr> <tr><td>義肢</td><td>81</td></tr> <tr><td>装具</td><td>327</td></tr> <tr><td>車いす</td><td>368</td></tr> <tr><td>その他</td><td>136</td></tr> <tr><td>計</td><td>1,610</td></tr> </tbody> </table> <p style="text-align: right;">身体障害児 (単位 件)</p> <table border="1"> <thead> <tr> <th>区 分</th> <th>件 数</th> </tr> </thead> <tbody> <tr><td>車いす</td><td>116</td></tr> <tr><td>装具</td><td>88</td></tr> <tr><td>座位保持装置</td><td>74</td></tr> <tr><td>補聴器</td><td>75</td></tr> <tr><td>座位保持いす</td><td>22</td></tr> <tr><td>電動車いす</td><td>9</td></tr> <tr><td>その他</td><td>26</td></tr> <tr><td>計</td><td>410</td></tr> </tbody> </table> <p style="text-align: right;">難病 (単位 件)</p> <table border="1"> <thead> <tr> <th>区 分</th> <th>件 数</th> </tr> </thead> <tbody> <tr><td>眼鏡</td><td>3</td></tr> <tr><td>計</td><td>3</td></tr> </tbody> </table>		H29	H30	R1	無料受診券交付数	実績値	1,058	1,160	1,146	区 分	件 数	盲人安全つえ	88	電動車いす	137	補聴器	473	義肢	81	装具	327	車いす	368	その他	136	計	1,610	区 分	件 数	車いす	116	装具	88	座位保持装置	74	補聴器	75	座位保持いす	22	電動車いす	9	その他	26	計	410	区 分	件 数	眼鏡	3	計	3	
	H29	H30	R1																																																			
無料受診券交付数	実績値	1,058	1,160	1,146																																																		
区 分	件 数																																																					
盲人安全つえ	88																																																					
電動車いす	137																																																					
補聴器	473																																																					
義肢	81																																																					
装具	327																																																					
車いす	368																																																					
その他	136																																																					
計	1,610																																																					
区 分	件 数																																																					
車いす	116																																																					
装具	88																																																					
座位保持装置	74																																																					
補聴器	75																																																					
座位保持いす	22																																																					
電動車いす	9																																																					
その他	26																																																					
計	410																																																					
区 分	件 数																																																					
眼鏡	3																																																					
計	3																																																					

1項 社会福祉費

目	決 算 額	主要な施策の成果及び執行の概要	事項別 明細書 の 頁																					
	財 源 内 訳																							
	円																							
		<p>○身体障害者福祉電話 36,448円 (電話設置費助成) 緊急時の連絡、コミュニケーション等の手段として電話が必要な身体障害者に対して、その設置に要する費用を助成した。</p> <p>(福祉電話機器の助成) 外出困難な在宅重度障害者等の電話の効果的な利用及び経済的負担の軽減を図るため、在宅重度障害者等用福祉電話機器の設置工事に要する費用及び使用料を助成した。</p> <p style="text-align: right;">(単位 件)</p> <table border="1" style="width: 100%; border-collapse: collapse;"> <thead> <tr> <th colspan="2"></th> <th>H29</th> <th>H30</th> <th>R1</th> </tr> </thead> <tbody> <tr> <td style="text-align: center;">助成件数</td> <td style="text-align: center;">実績値</td> <td style="text-align: center;">39</td> <td style="text-align: center;">37</td> <td style="text-align: center;">22</td> </tr> </tbody> </table>			H29	H30	R1	助成件数	実績値	39	37	22												
		H29	H30	R1																				
助成件数	実績値	39	37	22																				
		<p>○身体障害者緊急通報システム 527,836円 一人暮らしの身体障害者等に急病、事故等の緊急事態が発生したときに迅速かつ適切に対応するため、障害者宅に緊急通報装置を設置し、消防との連携を図った。</p> <p style="text-align: right;">(単位 台)</p> <table border="1" style="width: 100%; border-collapse: collapse;"> <thead> <tr> <th colspan="2"></th> <th>H29</th> <th>H30</th> <th>R1</th> </tr> </thead> <tbody> <tr> <td style="text-align: center;">緊急通報システム設置台数</td> <td style="text-align: center;">実績値</td> <td style="text-align: center;">73</td> <td style="text-align: center;">64</td> <td style="text-align: center;">54</td> </tr> </tbody> </table>			H29	H30	R1	緊急通報システム設置台数	実績値	73	64	54												
		H29	H30	R1																				
緊急通報システム設置台数	実績値	73	64	54																				
		<p>○特別障害者手当等給付 577,332,930円 日常生活において常時特別な介護を必要とする重度の障害者(児)に手当を支給した。</p> <table border="1" style="width: 100%; border-collapse: collapse;"> <thead> <tr> <th>種 別</th> <th>単価(円)</th> <th>延べ人数(人)</th> </tr> </thead> <tbody> <tr> <td rowspan="2">特 別 障 害 者 手 当</td> <td style="text-align: center;">26,940</td> <td style="text-align: center;">2,924</td> </tr> <tr> <td style="text-align: center;">27,200</td> <td style="text-align: center;">14,826</td> </tr> <tr> <td rowspan="2">障 害 児 福 祉 手 当</td> <td style="text-align: center;">14,650</td> <td style="text-align: center;">995</td> </tr> <tr> <td style="text-align: center;">14,790</td> <td style="text-align: center;">4,874</td> </tr> <tr> <td rowspan="2">経 過 措 置 福 祉 手 当</td> <td style="text-align: center;">14,650</td> <td style="text-align: center;">86</td> </tr> <tr> <td style="text-align: center;">14,790</td> <td style="text-align: center;">379</td> </tr> <tr> <td style="text-align: center;">計</td> <td style="text-align: center;">-</td> <td style="text-align: center;">24,084</td> </tr> </tbody> </table>	種 別	単価(円)	延べ人数(人)	特 別 障 害 者 手 当	26,940	2,924	27,200	14,826	障 害 児 福 祉 手 当	14,650	995	14,790	4,874	経 過 措 置 福 祉 手 当	14,650	86	14,790	379	計	-	24,084	
種 別	単価(円)	延べ人数(人)																						
特 別 障 害 者 手 当	26,940	2,924																						
	27,200	14,826																						
障 害 児 福 祉 手 当	14,650	995																						
	14,790	4,874																						
経 過 措 置 福 祉 手 当	14,650	86																						
	14,790	379																						
計	-	24,084																						



1項 社会福祉費

目	決算額	主要な施策の成果及び執行の概要	事項別 明細書 の頁																																								
	財源内訳																																										
	円	<p>○外国人障害者特別給付金 240,000円 国民年金制度の改正が行われた昭和57年1月1日前に20歳に達していた外国人で、障害年金を受けることができない重度障害者に対し、給付金を支給した。</p> <p style="text-align: right;">(単位 人)</p> <table border="1"> <thead> <tr> <th></th> <th>H29</th> <th>H30</th> <th>R1</th> </tr> </thead> <tbody> <tr> <td>受給者数</td> <td>実績値 3</td> <td>2</td> <td>1</td> </tr> </tbody> </table> <p>○重症障害者在宅医療的ケア支援 1,052,436円 家庭において、常時高度な医療的ケアが必要な者を介護している家族の介護負担を軽減するため、訪問看護ステーションから看護師の派遣を行った。</p> <p style="text-align: right;">(単位 時間)</p> <table border="1"> <thead> <tr> <th></th> <th>H29</th> <th>H30</th> <th>R1</th> </tr> </thead> <tbody> <tr> <td>延べ利用時間</td> <td>実績値 181</td> <td>137</td> <td>84</td> </tr> </tbody> </table> <p>○短期入所事業所運営補助事業 30,146,879円 短期入所事業所に対し、運営に係る人件費の補助を行うことにより、障害者に十分なケアが行える職員体制を確保し、円滑な運営を図った。</p> <p style="text-align: right;">(単位 か所)</p> <table border="1"> <thead> <tr> <th></th> <th>H29</th> <th>H30</th> <th>R1</th> </tr> </thead> <tbody> <tr> <td>補助金交付事業所数</td> <td>実績値 11</td> <td>11</td> <td>11</td> </tr> </tbody> </table> <p>○職能訓練センター運営 25,961,712円 企業への就労が困難な障害者等に職業的訓練と生活指導を通じて就労・自立を図った。</p> <p style="text-align: right;">(単位 人)</p> <table border="1"> <thead> <tr> <th></th> <th>H29</th> <th>H30</th> <th>R1</th> </tr> </thead> <tbody> <tr> <td>訓練生数(3月末現在)</td> <td>実績値 10</td> <td>10</td> <td>10</td> </tr> </tbody> </table> <p>○障害者就業・生活支援事業 44,799,000円 就業や社会生活において支援を必要とする障害者の就労定着及び雇用の促進を図った。</p> <p style="text-align: right;">(単位 件)</p> <table border="1"> <thead> <tr> <th></th> <th>H29</th> <th>H30</th> <th>R1</th> </tr> </thead> <tbody> <tr> <td>就職件数</td> <td>実績値 84</td> <td>115</td> <td>118</td> </tr> </tbody> </table>		H29	H30	R1	受給者数	実績値 3	2	1		H29	H30	R1	延べ利用時間	実績値 181	137	84		H29	H30	R1	補助金交付事業所数	実績値 11	11	11		H29	H30	R1	訓練生数(3月末現在)	実績値 10	10	10		H29	H30	R1	就職件数	実績値 84	115	118	
	H29	H30	R1																																								
受給者数	実績値 3	2	1																																								
	H29	H30	R1																																								
延べ利用時間	実績値 181	137	84																																								
	H29	H30	R1																																								
補助金交付事業所数	実績値 11	11	11																																								
	H29	H30	R1																																								
訓練生数(3月末現在)	実績値 10	10	10																																								
	H29	H30	R1																																								
就職件数	実績値 84	115	118																																								

1項 社会福祉費

目	決算額	主要な施策の成果及び執行の概要	事項別 明細書 の頁																														
	財源内訳																																
	円	<p>○障害者（児）短期入所緊急利用 4,944,352円 緊急時における短期入所の利用のため、指定短期入所事業所における緊急用ベッドを確保した。</p> <p style="text-align: right;">(単位 日)</p> <table border="1"> <thead> <tr> <th colspan="2"></th> <th>H29</th> <th>H30</th> <th>R1</th> </tr> </thead> <tbody> <tr> <td>延べ利用日数</td> <td>実績値</td> <td>205</td> <td>121</td> <td>157</td> </tr> </tbody> </table> <p>○重症心身障害者生活介護事業所機能強化 11,250,000円 医療的ケアを必要とする重症心身障害者を受け入れている生活介護事業所において、看護職員を加配するために要する経費に対して補助した。</p> <p style="text-align: right;">(単位 か所)</p> <table border="1"> <thead> <tr> <th colspan="2"></th> <th>H29</th> <th>H30</th> <th>R1</th> </tr> </thead> <tbody> <tr> <td>補助対象事業所</td> <td>実績値</td> <td>2</td> <td>3</td> <td>3</td> </tr> </tbody> </table> <p>○障害者福祉施設整備借入利子補助 135,000円 社会福祉法人が借り入れた施設整備資金に係る利子の支払いに要する資金を援助することによって民間社会福祉施設の整備を促進した。 補助件数 3件</p> <p>○障害者福祉施設整備補助 89,113,390円 グループホームの整備を促進するため、国庫補助による施設整備に併せて、整備加算や初度設備等に対し補助を行った。 また、一定年数を経過した施設・付帯設備の改修を進め、施設利用者の処遇向上を図った。 さらに、新型コロナウイルス感染症の感染拡大防止に向け、消毒液等を配布するとともに、事業所が衛生用品を購入した経費やテレワークの導入費用に対して補助を行った。</p> <p style="text-align: right;">(単位 か所)</p> <table border="1"> <thead> <tr> <th colspan="2"></th> <th>H29</th> <th>H30</th> <th>R1</th> </tr> </thead> <tbody> <tr> <td>グループホームの定員数 (3月末現在)</td> <td>実績値</td> <td>715</td> <td>847</td> <td>961</td> </tr> </tbody> </table>			H29	H30	R1	延べ利用日数	実績値	205	121	157			H29	H30	R1	補助対象事業所	実績値	2	3	3			H29	H30	R1	グループホームの定員数 (3月末現在)	実績値	715	847	961	
		H29	H30	R1																													
延べ利用日数	実績値	205	121	157																													
		H29	H30	R1																													
補助対象事業所	実績値	2	3	3																													
		H29	H30	R1																													
グループホームの定員数 (3月末現在)	実績値	715	847	961																													

1項 社会福祉費

目	決算額	主要な施策の成果及び執行の概要	事項別 明細書 の頁																																																
	財源内訳																																																		
	円	<p>○重度障害者歯科診療所運営補助 85,520,083円 一般の歯科診療所での治療が困難な障害者を対象とした歯科疾患に関する相談、指導、診断、治療及び機能回復訓練を実施するため、堺市歯科医師会が運営する重度障害者歯科診療所の運営経費を補助した。</p> <p style="text-align: right;">(単位 件)</p> <table border="1"> <thead> <tr> <th colspan="2"></th> <th>H29</th> <th>H30</th> <th>R1</th> </tr> </thead> <tbody> <tr> <td>診療件数</td> <td>実績値</td> <td>1,772</td> <td>1,756</td> <td>1,765</td> </tr> </tbody> </table> <p>○障害者団体助成 4,817,500円 障害者団体が自主的に開催する研修会にバス借上料を補助し、団体の資質の向上と社会参加を促進した。</p> <p style="text-align: right;">(単位 台)</p> <table border="1"> <thead> <tr> <th colspan="2"></th> <th>H29</th> <th>H30</th> <th>R1</th> </tr> </thead> <tbody> <tr> <td rowspan="2">助成台数</td> <td>目標値</td> <td>61</td> <td>59</td> <td>55</td> </tr> <tr> <td>実績値</td> <td>61</td> <td>59</td> <td>47</td> </tr> </tbody> </table> <p>○タクシー利用料金助成 49,968,995円 タクシー料金の一部を助成することによって重度障害者（児）の社会参加を促進した。</p> <p style="text-align: right;">(単位 人)</p> <table border="1"> <thead> <tr> <th colspan="2"></th> <th>H29</th> <th>H30</th> <th>R1</th> </tr> </thead> <tbody> <tr> <td>交付者数</td> <td>実績値</td> <td>12,598</td> <td>12,657</td> <td>12,547</td> </tr> </tbody> </table> <p>○障害福祉啓発事業 236,092円 障害者への理解を深めるとともに障害者福祉の向上を図るため、周知・啓発イベント等の開催や、ヘルプマークの周知・啓発活動を行った。また、障害者に対する国民の理解の促進を図るため、市民を対象に「心の輪を広げる体験作文」及び「障害者週間のポスター」を公募した。</p> <p style="text-align: right;">(単位 個)</p> <table border="1"> <thead> <tr> <th colspan="2"></th> <th>H29</th> <th>H30</th> <th>R1</th> </tr> </thead> <tbody> <tr> <td rowspan="2">ヘルプマーク配付数</td> <td>目標値</td> <td>2,330</td> <td>2,300</td> <td>1,750</td> </tr> <tr> <td>実績値</td> <td>1,859</td> <td>2,292</td> <td>2,222</td> </tr> </tbody> </table>			H29	H30	R1	診療件数	実績値	1,772	1,756	1,765			H29	H30	R1	助成台数	目標値	61	59	55	実績値	61	59	47			H29	H30	R1	交付者数	実績値	12,598	12,657	12,547			H29	H30	R1	ヘルプマーク配付数	目標値	2,330	2,300	1,750	実績値	1,859	2,292	2,222	
		H29	H30	R1																																															
診療件数	実績値	1,772	1,756	1,765																																															
		H29	H30	R1																																															
助成台数	目標値	61	59	55																																															
	実績値	61	59	47																																															
		H29	H30	R1																																															
交付者数	実績値	12,598	12,657	12,547																																															
		H29	H30	R1																																															
ヘルプマーク配付数	目標値	2,330	2,300	1,750																																															
	実績値	1,859	2,292	2,222																																															

1項 社会福祉費

目	決算額	主要な施策の成果及び執行の概要	事項別 明細書 の頁														
	財源内訳																
	円	<p>○キャップハンディ指導者養成派遣事業 4,465,000円 障害のない人が障害のある状態を疑似体験するために指導するキャップハンディボランティアを養成し、教育機関や企業に派遣した。</p> <p>(単位 回)</p> <table border="1"> <thead> <tr> <th colspan="2"></th> <th>H29</th> <th>H30</th> <th>R1</th> </tr> </thead> <tbody> <tr> <td rowspan="2">派遣回数</td> <td>目標値</td> <td>60</td> <td>60</td> <td>60</td> </tr> <tr> <td>実績値</td> <td>53</td> <td>48</td> <td>46</td> </tr> </tbody> </table>			H29	H30	R1	派遣回数	目標値	60	60	60	実績値	53	48	46	
		H29	H30	R1													
派遣回数	目標値	60	60	60													
	実績値	53	48	46													
		<p>○授産製品販売促進事業 5,015,188円 アンテナショップ事業に要する費用を補助することによって、障害者の授産活動、市民への障害福祉の啓発及び障害者の社会参加を促進した。</p> <p>(単位 円)</p> <table border="1"> <thead> <tr> <th colspan="2"></th> <th>H29</th> <th>H30</th> <th>R1</th> </tr> </thead> <tbody> <tr> <td rowspan="2">アンテナショップ「パッセ」での売上額</td> <td>目標値</td> <td>2,606,000</td> <td>2,939,000</td> <td>2,606,000</td> </tr> <tr> <td>実績値</td> <td>2,799,450</td> <td>2,482,450</td> <td>2,546,125</td> </tr> </tbody> </table>			H29	H30	R1	アンテナショップ「パッセ」での売上額	目標値	2,606,000	2,939,000	2,606,000	実績値	2,799,450	2,482,450	2,546,125	
		H29	H30	R1													
アンテナショップ「パッセ」での売上額	目標値	2,606,000	2,939,000	2,606,000													
	実績値	2,799,450	2,482,450	2,546,125													
		<p>○障害者（児）移動支援事業 1,088,302,100円 屋外での移動が困難な障害者に対しガイドヘルパーが付き添いを行うことにより外出の際の移動を支援した。</p> <p>(単位 人)</p> <table border="1"> <thead> <tr> <th colspan="2"></th> <th>H29</th> <th>H30</th> <th>R1</th> </tr> </thead> <tbody> <tr> <td rowspan="2">サービス提供人数</td> <td>実績値</td> <td>3,712</td> <td>3,719</td> <td>3,769</td> </tr> </tbody> </table>			H29	H30	R1	サービス提供人数	実績値	3,712	3,719	3,769					
		H29	H30	R1													
サービス提供人数	実績値	3,712	3,719	3,769													
			<p>○障害者（児）日中一時支援 50,874,577円 宿泊を伴わない短期入所（日帰りショートステイ）サービスを提供した。</p> <p>(単位 日)</p> <table border="1"> <thead> <tr> <th colspan="2"></th> <th>H29</th> <th>H30</th> <th>R1</th> </tr> </thead> <tbody> <tr> <td rowspan="2">サービス提供日数</td> <td>実績値</td> <td>7,322</td> <td>6,649</td> <td>6,927</td> </tr> </tbody> </table>			H29	H30	R1	サービス提供日数	実績値	7,322	6,649	6,927				
		H29	H30	R1													
サービス提供日数	実績値	7,322	6,649	6,927													
			<p>○障害者（児）日常生活用具給付 249,872,149円 日常生活に支障のある障害者に日常生活がより円滑に行われるための用具を給付した。</p> <p>(単位 件)</p> <table border="1"> <thead> <tr> <th colspan="2"></th> <th>H29</th> <th>H30</th> <th>R1</th> </tr> </thead> <tbody> <tr> <td rowspan="2">日常生活用具給付件数</td> <td>実績値</td> <td>23,298</td> <td>22,065</td> <td>23,570</td> </tr> </tbody> </table>			H29	H30	R1	日常生活用具給付件数	実績値	23,298	22,065	23,570				
		H29	H30	R1													
日常生活用具給付件数	実績値	23,298	22,065	23,570													

1項 社会福祉費

目	決算額	主要な施策の成果及び執行の概要	事項別 明細書 の頁														
	財源内訳																
	円	<p>○障害者（児）住宅改修費 10,234,931円 在宅の重度障害者（児）が住み慣れた地域で自立し、安心して生活することができるよう、住宅改修に係る経費を給付した。</p> <p style="text-align: right;">(単位 件)</p> <table border="1"> <thead> <tr> <th colspan="2"></th> <th>H29</th> <th>H30</th> <th>R1</th> </tr> </thead> <tbody> <tr> <td>住宅改修費給付件数</td> <td>実績値</td> <td>25</td> <td>27</td> <td>34</td> </tr> </tbody> </table>			H29	H30	R1	住宅改修費給付件数	実績値	25	27	34					
		H29	H30	R1													
住宅改修費給付件数	実績値	25	27	34													
		<p>○障害者福祉ホーム運営補助 3,216,000円 家庭環境、住宅事情等により居宅での生活が困難である身体障害者が障害者福祉ホームを利用し、日常生活に必要なサービスを受けることにより、地域社会で安定した生活を送ることができるようにするため、当該施設の運営経費を補助した。</p> <p style="text-align: right;">(単位 人)</p> <table border="1"> <thead> <tr> <th colspan="2"></th> <th>H29</th> <th>H30</th> <th>R1</th> </tr> </thead> <tbody> <tr> <td>入居者数</td> <td>実績値</td> <td>5</td> <td>5</td> <td>5</td> </tr> </tbody> </table>			H29	H30	R1	入居者数	実績値	5	5	5					
		H29	H30	R1													
入居者数	実績値	5	5	5													
		<p>○成年後見制度利用支援事業 5,408,321円 成年後見制度の利用を必要としているにもかかわらず、申立のできる親族等がいない知的障害者や精神障害者に対し、市長が制度利用開始の審判の申立を行った。また、成年後見制度の利用にかかる費用負担が困難な者に対し、費用の全部又は一部を給付した。</p> <p style="text-align: right;">(単位 件)</p> <table border="1"> <thead> <tr> <th colspan="2"></th> <th>H29</th> <th>H30</th> <th>R1</th> </tr> </thead> <tbody> <tr> <td>報酬助成件数</td> <td>実績値</td> <td>5</td> <td>13</td> <td>25</td> </tr> </tbody> </table>			H29	H30	R1	報酬助成件数	実績値	5	13	25					
		H29	H30	R1													
報酬助成件数	実績値	5	13	25													
		<p>○堺市障害者スポーツ・レクリエーション大会 3,237,000円 障害者（児）がスポーツを通じ、身体的発達と社会適応性の向上を図るためスポーツ・レクリエーション大会を開催した。</p> <p style="text-align: right;">(単位 人)</p> <table border="1"> <thead> <tr> <th colspan="2"></th> <th>H29</th> <th>H30</th> <th>R1</th> </tr> </thead> <tbody> <tr> <td rowspan="2">参加者数</td> <td>目標値</td> <td>1,260</td> <td>1,400</td> <td>1,400</td> </tr> <tr> <td>実績値</td> <td>1,415</td> <td>1,310</td> <td>1,274</td> </tr> </tbody> </table>			H29	H30	R1	参加者数	目標値	1,260	1,400	1,400	実績値	1,415	1,310	1,274	
		H29	H30	R1													
参加者数	目標値	1,260	1,400	1,400													
	実績値	1,415	1,310	1,274													

1項 社会福祉費

目	決算額	主要な施策の成果及び執行の概要	事項別 明細書 の頁																																																
	財源内訳																																																		
	円	<p>○運転免許取得・自動車改造費助成 1,399,000円 身体障害者・知的障害者が自動車免許を取得する費用及び身体障害者が自動車を改造する経費を助成した。</p> <p style="text-align: right;">(単位 件)</p> <table border="1"> <thead> <tr> <th colspan="2"></th> <th>H29</th> <th>H30</th> <th>R1</th> </tr> </thead> <tbody> <tr> <td>改造助成件数</td> <td>実績値</td> <td>21</td> <td>15</td> <td>14</td> </tr> </tbody> </table> <p>○全国障害者スポーツ大会・堺市予選大会 256,638円 障害者の社会参加の促進や、国民の障害者に対する理解を深めるため開催された全国障害者スポーツ大会に堺市選手団を派遣したが、台風のため現地において中止となった。</p> <p style="text-align: right;">(単位 人)</p> <table border="1"> <thead> <tr> <th colspan="2"></th> <th>H29</th> <th>H30</th> <th>R1</th> </tr> </thead> <tbody> <tr> <td rowspan="2">参加者数</td> <td>目標値</td> <td>425</td> <td>450</td> <td>475</td> </tr> <tr> <td>実績値</td> <td>429</td> <td>487</td> <td>499</td> </tr> </tbody> </table> <p>○障害者生活訓練事業 508,999円 障害者の生活の資的向上を図り、社会復帰や社会参加を促進した。</p> <p style="text-align: right;">(単位 人)</p> <table border="1"> <thead> <tr> <th colspan="2"></th> <th>H29</th> <th>H30</th> <th>R1</th> </tr> </thead> <tbody> <tr> <td rowspan="2">参加申込者数</td> <td>目標値</td> <td>15</td> <td>15</td> <td>15</td> </tr> <tr> <td>実績値</td> <td>8</td> <td>6</td> <td>6</td> </tr> </tbody> </table> <p>○訪問入浴サービス事業 61,799,660円 身体障害者の身体の清潔の保持、心身機能の維持を図り、身体障害者の生活を支援するため、訪問により居宅において入浴サービスを提供した。</p> <p style="text-align: right;">(単位 人)</p> <table border="1"> <thead> <tr> <th colspan="2"></th> <th>H29</th> <th>H30</th> <th>R1</th> </tr> </thead> <tbody> <tr> <td>サービス提供者数</td> <td>実績値</td> <td>48</td> <td>56</td> <td>63</td> </tr> </tbody> </table> <p>○自立生活訓練 750,500円 地域での自立生活を希望する障害者（児）に対し、個人訓練プログラムに基づく日常生活訓練を行うことによって、スムーズな地域移行を促進した。</p>			H29	H30	R1	改造助成件数	実績値	21	15	14			H29	H30	R1	参加者数	目標値	425	450	475	実績値	429	487	499			H29	H30	R1	参加申込者数	目標値	15	15	15	実績値	8	6	6			H29	H30	R1	サービス提供者数	実績値	48	56	63	
		H29	H30	R1																																															
改造助成件数	実績値	21	15	14																																															
		H29	H30	R1																																															
参加者数	目標値	425	450	475																																															
	実績値	429	487	499																																															
		H29	H30	R1																																															
参加申込者数	目標値	15	15	15																																															
	実績値	8	6	6																																															
		H29	H30	R1																																															
サービス提供者数	実績値	48	56	63																																															

1項 社会福祉費

目	決算額	主要な施策の成果及び執行の概要	事項別 明細書 の頁																																												
	財源内訳																																														
	円																																														
		<p style="text-align: right;">(単位 か所)</p> <table border="1" style="margin-left: auto; margin-right: auto;"> <thead> <tr> <th></th> <th>H29</th> <th>H30</th> <th>R1</th> </tr> </thead> <tbody> <tr> <td>訓練施設数</td> <td>5</td> <td>5</td> <td>5</td> </tr> <tr> <td></td> <td>目標値</td> <td></td> <td></td> </tr> <tr> <td></td> <td>実績値</td> <td>3</td> <td>4</td> </tr> </tbody> </table> <p>○障害支援区分認定審査会運営事業 31,757,925円 障害者総合支援法に基づき設置する障害支援区分認定審査会を運営した。 審査会の開催回数 169回</p> <p>○療養介護医療費 117,791,679円 病院等において機能訓練、療養上の管理、看護及び医学的管理の下に介護その他必要な医療並びに日常生活上の支援を要する障害者であって、常時介護を要する者に対し、療養介護医療費を支給した。 対象者延べ人数 1,610人</p> <p>○障害者（児）自立支援給付 19,944,110,449円 障害者総合支援法に基づく、居宅介護サービス、生活介護サービス等の障害福祉サービス費を支給した。</p> <p style="text-align: right;">身体障害者 (単位 人)</p> <table border="1" style="margin-left: auto; margin-right: auto;"> <thead> <tr> <th>種 類</th> <th>延べ人数</th> </tr> </thead> <tbody> <tr><td>居 宅 介 護</td><td>8,576</td></tr> <tr><td>重 度 訪 問 介 護</td><td>2,446</td></tr> <tr><td>同 行 援 護</td><td>3,737</td></tr> <tr><td>療 養 介 護</td><td>1,313</td></tr> <tr><td>生 活 介 護</td><td>7,380</td></tr> <tr><td>短 期 入 所</td><td>2,339</td></tr> <tr><td>施 設 入 所 支 援</td><td>1,470</td></tr> <tr><td>共 同 生 活 援 助</td><td>1,082</td></tr> <tr><td>自 立 訓 練</td><td>300</td></tr> <tr><td>就 労 移 行 支 援</td><td>231</td></tr> <tr><td>就 労 継 続 支 援</td><td>4,987</td></tr> <tr><td>補 足 給 付 費</td><td>2,341</td></tr> <tr><td>計</td><td>36,202</td></tr> </tbody> </table>		H29	H30	R1	訓練施設数	5	5	5		目標値				実績値	3	4	種 類	延べ人数	居 宅 介 護	8,576	重 度 訪 問 介 護	2,446	同 行 援 護	3,737	療 養 介 護	1,313	生 活 介 護	7,380	短 期 入 所	2,339	施 設 入 所 支 援	1,470	共 同 生 活 援 助	1,082	自 立 訓 練	300	就 労 移 行 支 援	231	就 労 継 続 支 援	4,987	補 足 給 付 費	2,341	計	36,202	
	H29	H30	R1																																												
訓練施設数	5	5	5																																												
	目標値																																														
	実績値	3	4																																												
種 類	延べ人数																																														
居 宅 介 護	8,576																																														
重 度 訪 問 介 護	2,446																																														
同 行 援 護	3,737																																														
療 養 介 護	1,313																																														
生 活 介 護	7,380																																														
短 期 入 所	2,339																																														
施 設 入 所 支 援	1,470																																														
共 同 生 活 援 助	1,082																																														
自 立 訓 練	300																																														
就 労 移 行 支 援	231																																														
就 労 継 続 支 援	4,987																																														
補 足 給 付 費	2,341																																														
計	36,202																																														

1項 社会福祉費

目	決算額	主要な施策の成果及び執行の概要	事項別 明細書 の頁																																																																										
	財源内訳																																																																												
	円	<p>身体障害児 (単位 人)</p> <table border="1"> <thead> <tr> <th>種 類</th> <th>延べ人数</th> </tr> </thead> <tbody> <tr> <td>居 宅 介 護</td> <td>1,117</td> </tr> <tr> <td>行 動 援 護</td> <td>32</td> </tr> <tr> <td>同 行 援 護</td> <td>11</td> </tr> <tr> <td>短 期 入 所</td> <td>1,527</td> </tr> <tr> <td>計</td> <td>2,687</td> </tr> </tbody> </table> <p>知的障害者 (単位 人)</p> <table border="1"> <thead> <tr> <th>種 類</th> <th>延べ人数</th> </tr> </thead> <tbody> <tr> <td>居 宅 介 護</td> <td>7,106</td> </tr> <tr> <td>重 度 訪 問 介 護</td> <td>160</td> </tr> <tr> <td>行 動 援 護</td> <td>563</td> </tr> <tr> <td>療 養 介 護</td> <td>309</td> </tr> <tr> <td>生 活 介 護</td> <td>16,608</td> </tr> <tr> <td>短 期 入 所</td> <td>5,493</td> </tr> <tr> <td>共 同 生 活 援 助</td> <td>8,250</td> </tr> <tr> <td>施 設 入 所 支 援</td> <td>3,841</td> </tr> <tr> <td>自 立 訓 練</td> <td>335</td> </tr> <tr> <td>就 労 移 行 支 援</td> <td>1,163</td> </tr> <tr> <td>就 労 継 続 支 援</td> <td>12,802</td> </tr> <tr> <td>補 足 給 付 費</td> <td>12,135</td> </tr> <tr> <td>計</td> <td>68,765</td> </tr> </tbody> </table> <p>精神障害者 (単位 人)</p> <table border="1"> <thead> <tr> <th>種 類</th> <th>延べ人数</th> </tr> </thead> <tbody> <tr> <td>居 宅 介 護</td> <td>14,842</td> </tr> <tr> <td>重 度 訪 問 介 護</td> <td>36</td> </tr> <tr> <td>生 活 介 護</td> <td>837</td> </tr> <tr> <td>短 期 入 所</td> <td>113</td> </tr> <tr> <td>共 同 生 活 援 助</td> <td>1,300</td> </tr> <tr> <td>自 立 訓 練</td> <td>890</td> </tr> <tr> <td>就 労 移 行 支 援</td> <td>1,942</td> </tr> <tr> <td>就 労 継 続 支 援</td> <td>14,518</td> </tr> <tr> <td>補 足 給 付 費</td> <td>1,253</td> </tr> <tr> <td>計</td> <td>35,731</td> </tr> </tbody> </table> <p>難病 (単位 人)</p> <table border="1"> <thead> <tr> <th>種 類</th> <th>延べ人数</th> </tr> </thead> <tbody> <tr> <td>居 宅 介 護</td> <td>236</td> </tr> <tr> <td>共 同 生 活 援 助</td> <td>9</td> </tr> <tr> <td>就 労 継 続 支 援</td> <td>231</td> </tr> <tr> <td>補 足 給 付 費</td> <td>11</td> </tr> <tr> <td>計</td> <td>487</td> </tr> </tbody> </table>	種 類	延べ人数	居 宅 介 護	1,117	行 動 援 護	32	同 行 援 護	11	短 期 入 所	1,527	計	2,687	種 類	延べ人数	居 宅 介 護	7,106	重 度 訪 問 介 護	160	行 動 援 護	563	療 養 介 護	309	生 活 介 護	16,608	短 期 入 所	5,493	共 同 生 活 援 助	8,250	施 設 入 所 支 援	3,841	自 立 訓 練	335	就 労 移 行 支 援	1,163	就 労 継 続 支 援	12,802	補 足 給 付 費	12,135	計	68,765	種 類	延べ人数	居 宅 介 護	14,842	重 度 訪 問 介 護	36	生 活 介 護	837	短 期 入 所	113	共 同 生 活 援 助	1,300	自 立 訓 練	890	就 労 移 行 支 援	1,942	就 労 継 続 支 援	14,518	補 足 給 付 費	1,253	計	35,731	種 類	延べ人数	居 宅 介 護	236	共 同 生 活 援 助	9	就 労 継 続 支 援	231	補 足 給 付 費	11	計	487	
種 類	延べ人数																																																																												
居 宅 介 護	1,117																																																																												
行 動 援 護	32																																																																												
同 行 援 護	11																																																																												
短 期 入 所	1,527																																																																												
計	2,687																																																																												
種 類	延べ人数																																																																												
居 宅 介 護	7,106																																																																												
重 度 訪 問 介 護	160																																																																												
行 動 援 護	563																																																																												
療 養 介 護	309																																																																												
生 活 介 護	16,608																																																																												
短 期 入 所	5,493																																																																												
共 同 生 活 援 助	8,250																																																																												
施 設 入 所 支 援	3,841																																																																												
自 立 訓 練	335																																																																												
就 労 移 行 支 援	1,163																																																																												
就 労 継 続 支 援	12,802																																																																												
補 足 給 付 費	12,135																																																																												
計	68,765																																																																												
種 類	延べ人数																																																																												
居 宅 介 護	14,842																																																																												
重 度 訪 問 介 護	36																																																																												
生 活 介 護	837																																																																												
短 期 入 所	113																																																																												
共 同 生 活 援 助	1,300																																																																												
自 立 訓 練	890																																																																												
就 労 移 行 支 援	1,942																																																																												
就 労 継 続 支 援	14,518																																																																												
補 足 給 付 費	1,253																																																																												
計	35,731																																																																												
種 類	延べ人数																																																																												
居 宅 介 護	236																																																																												
共 同 生 活 援 助	9																																																																												
就 労 継 続 支 援	231																																																																												
補 足 給 付 費	11																																																																												
計	487																																																																												



1項 社会福祉費

目	決 算 額	主要な施策の成果及び執行の概要	事項別 明細書 の 頁																																		
	財 源 内 訳																																				
	円	<p>○障害者扶養共済制度 81,772,690円 障害者を扶養している保護者が、毎月一定の掛金を納め、その保護者が死亡、又は身体に著しい障害を有した場合に、障害者に対し終身一定額の年金を支給した。 加入者延べ人数 370人 年金受給者延べ人数 137人</p> <p>○精神障害者社会適応訓練事業 509,800円 通院中の精神障害者の社会復帰を促進させるため、協力事業所に社会適応訓練を委託した。</p> <p style="text-align: right;">(単位 人)</p> <table border="1"> <thead> <tr> <th colspan="2"></th> <th>H29</th> <th>H30</th> <th>R1</th> </tr> </thead> <tbody> <tr> <td>本事業終了後すぐに、一般就労または就労系障害福祉サービスに移行した数</td> <td>実績値</td> <td>1</td> <td>2</td> <td>2</td> </tr> </tbody> </table> <p>○自立支援医療費（育成医療）支給事業 38,925,797円 手術等の治療によって確実な治療効果が期待できる育成医療対象児に対し、指定医療機関における医療費の支給を行った。</p> <p style="text-align: right;">(単位 件)</p> <table border="1"> <thead> <tr> <th colspan="2"></th> <th>H29</th> <th>H30</th> <th>R1</th> </tr> </thead> <tbody> <tr> <td rowspan="2">支給決定件数</td> <td>目標値</td> <td>134</td> <td>140</td> <td>147</td> </tr> <tr> <td>実績値</td> <td>140</td> <td>147</td> <td>116</td> </tr> </tbody> </table> <p>○重度障害者入院時コミュニケーション支援事業 2,875,346円 意思疎通に支援が必要な重度障害者（児）が医療機関（精神科を除く）に入院した場合に、普段利用しているホームヘルパー又はガイドヘルパーをコミュニケーション支援員として派遣し、医療従事者との意思疎通の仲介を行った。</p> <p style="text-align: right;">(単位 回)</p> <table border="1"> <thead> <tr> <th colspan="2"></th> <th>H29</th> <th>H30</th> <th>R1</th> </tr> </thead> <tbody> <tr> <td>サービス提供回数</td> <td>実績値</td> <td>2,073</td> <td>1,079</td> <td>715</td> </tr> </tbody> </table>			H29	H30	R1	本事業終了後すぐに、一般就労または就労系障害福祉サービスに移行した数	実績値	1	2	2			H29	H30	R1	支給決定件数	目標値	134	140	147	実績値	140	147	116			H29	H30	R1	サービス提供回数	実績値	2,073	1,079	715	
		H29	H30	R1																																	
本事業終了後すぐに、一般就労または就労系障害福祉サービスに移行した数	実績値	1	2	2																																	
		H29	H30	R1																																	
支給決定件数	目標値	134	140	147																																	
	実績値	140	147	116																																	
		H29	H30	R1																																	
サービス提供回数	実績値	2,073	1,079	715																																	

1項 社会福祉費

目	決算額	主要な施策の成果及び執行の概要	事項別 明細書 の頁																																										
	財源内訳																																												
	円	<p>○健康福祉プラザ管理運営事業 477,579,736円 障害者の地域生活を支える総合的拠点である『健康福祉プラザ』において、「健康福祉センター」及び「重症心身障害者（児）支援センター」の管理運営を行った。</p> <p style="text-align: right;">(単位 人)</p> <table border="1"> <thead> <tr> <th colspan="2"></th> <th>H29</th> <th>H30</th> <th>R1</th> </tr> </thead> <tbody> <tr> <td rowspan="2">合計施設使用者数 (延べ)</td> <td>目標値</td> <td>100,000</td> <td>113,000</td> <td>113,000</td> </tr> <tr> <td>実績値</td> <td>113,674</td> <td>111,138</td> <td>104,067</td> </tr> </tbody> </table> <p>○聴覚・視覚障害者コミュニケーション支援事業 44,101,995円 聴覚・視覚障害者のコミュニケーション手段の確保と社会参加の促進のため、聴覚障害者相談員の設置や手話通訳者、要約筆記者の派遣等を行った。</p> <p style="text-align: right;">(単位 人)</p> <table border="1"> <thead> <tr> <th colspan="2"></th> <th>H29</th> <th>H30</th> <th>R1</th> </tr> </thead> <tbody> <tr> <td rowspan="2">手話通訳者登録者数</td> <td>目標値</td> <td>90</td> <td>96</td> <td>103</td> </tr> <tr> <td>実績値</td> <td>103</td> <td>106</td> <td>104</td> </tr> </tbody> </table> <p>○自立支援医療（精神通院）扶助事業 3,157,250,477円 精神疾患等の治療のため、指定を受けた自立支援医療機関において通院医療を受ける方の医療費の一部について公費負担を行った。 自立支援医療費（精神通院医療）受給者数 18,052人</p> <p>○地域活動支援センター運営事業 182,425,634円 障害者に創作的活動・生産活動の機会を提供することにより、社会との交流を促進し、自立した生活を送るための支援を実施した。</p> <p style="text-align: right;">(単位 人)</p> <table border="1"> <thead> <tr> <th colspan="2"></th> <th>H29</th> <th>H30</th> <th>R1</th> </tr> </thead> <tbody> <tr> <td rowspan="2">3月に市内に設置している 地域活動支援センターを 利用した実利用者数</td> <td>目標値</td> <td>1,460</td> <td>739</td> <td>746</td> </tr> <tr> <td>実績値</td> <td>1,781</td> <td>650</td> <td>445</td> </tr> </tbody> </table> <p>※平成29年度は利用登録者の総数を目標値とし、延べ利用者数を実績値としていた。</p>			H29	H30	R1	合計施設使用者数 (延べ)	目標値	100,000	113,000	113,000	実績値	113,674	111,138	104,067			H29	H30	R1	手話通訳者登録者数	目標値	90	96	103	実績値	103	106	104			H29	H30	R1	3月に市内に設置している 地域活動支援センターを 利用した実利用者数	目標値	1,460	739	746	実績値	1,781	650	445	
		H29	H30	R1																																									
合計施設使用者数 (延べ)	目標値	100,000	113,000	113,000																																									
	実績値	113,674	111,138	104,067																																									
		H29	H30	R1																																									
手話通訳者登録者数	目標値	90	96	103																																									
	実績値	103	106	104																																									
		H29	H30	R1																																									
3月に市内に設置している 地域活動支援センターを 利用した実利用者数	目標値	1,460	739	746																																									
	実績値	1,781	650	445																																									

1項 社会福祉費

目	決算額	主要な施策の成果及び執行の概要	事項別 明細書 の頁																																						
	財源内訳																																								
	円	<p>○障害者虐待防止事業 8,608,080円 障害者虐待を防止し、虐待を受けた障害者やその養護者に対する支援等を実施した。</p> <p style="text-align: right;">(単位 件)</p> <table border="1"> <thead> <tr> <th colspan="2"></th> <th>H29</th> <th>H30</th> <th>R1</th> </tr> </thead> <tbody> <tr> <td>相談実件数</td> <td>実績値</td> <td>158</td> <td>236</td> <td>195</td> </tr> </tbody> </table> <p>○障害福祉サービス事業者指定事務等事業 1,746,199円 障害者の日常生活及び社会生活を総合的に支援するための法律に基づく障害福祉サービス等事業者の指定及び指導監査等を実施した。 指定障害福祉サービス事業所数 853か所</p> <p>○基幹相談支援センター事業 188,760,000円 各区に配置する基幹相談支援センターにおいて、当該区域内における障害者等への総合的なワンストップ相談、支援体制の総合コーディネート、地域移行や権利擁護等の支援を実施した。</p> <p style="text-align: right;">(単位 人)</p> <table border="1"> <thead> <tr> <th colspan="2"></th> <th>H29</th> <th>H30</th> <th>R1</th> </tr> </thead> <tbody> <tr> <td rowspan="2">相談人数(延べ)</td> <td>目標値</td> <td>11,500</td> <td>12,000</td> <td>12,500</td> </tr> <tr> <td>実績値</td> <td>13,062</td> <td>12,666</td> <td>12,224</td> </tr> </tbody> </table> <p>※総合相談情報センターを含む</p> <p>○総合相談情報センター事業 46,020,000円 健康福祉プラザ内に設置する総合相談情報センターにおいて、健康福祉プラザ内の専門機関と連携し、基幹相談支援センター等への技術支援や総合的な相談・支援を行うとともに、情報拠点として、障害者福祉に関する情報の収集・発信を実施した。</p> <p style="text-align: right;">(単位 回)</p> <table border="1"> <thead> <tr> <th colspan="2"></th> <th>H29</th> <th>H30</th> <th>R1</th> </tr> </thead> <tbody> <tr> <td rowspan="2">情報の収集、連携</td> <td>目標値</td> <td>34</td> <td>31</td> <td>33</td> </tr> <tr> <td>実績値</td> <td>37</td> <td>30</td> <td>30</td> </tr> </tbody> </table> <p>※堺市障害者自立支援協議会補助回数</p>			H29	H30	R1	相談実件数	実績値	158	236	195			H29	H30	R1	相談人数(延べ)	目標値	11,500	12,000	12,500	実績値	13,062	12,666	12,224			H29	H30	R1	情報の収集、連携	目標値	34	31	33	実績値	37	30	30	
		H29	H30	R1																																					
相談実件数	実績値	158	236	195																																					
		H29	H30	R1																																					
相談人数(延べ)	目標値	11,500	12,000	12,500																																					
	実績値	13,062	12,666	12,224																																					
		H29	H30	R1																																					
情報の収集、連携	目標値	34	31	33																																					
	実績値	37	30	30																																					

1項 社会福祉費

目	決算額	主要な施策の成果及び執行の概要	事項別 明細書 の頁																																						
	財源内訳																																								
	円	<p>○盲ろう者通訳・介助者派遣及び養成事業 14,148,690円</p> <p>視覚と聴覚に重複して重度の障害のある盲ろう者のコミュニケーションや移動の支援のため、専門的知識と技能を習得した通訳・介助者を派遣・養成し、盲ろう者の自立と社会参加を促進した。</p> <p style="text-align: right;">(単位 人)</p> <table border="1"> <thead> <tr> <th colspan="2"></th> <th>H29</th> <th>H30</th> <th>R1</th> </tr> </thead> <tbody> <tr> <td rowspan="2">通訳介助者の登録人数</td> <td>目標値</td> <td>390</td> <td>400</td> <td>410</td> </tr> <tr> <td>実績値</td> <td>437</td> <td>466</td> <td>487</td> </tr> </tbody> </table> <p>○緊急時対応事業 12,344,585円</p> <p>急病など介護者の緊急時に介護を受けられなくなる障害者を対象に、短期入所事業所の受け入れに係るコーディネートや、必要に応じて現場へ支援員の派遣を実施した。</p> <p style="text-align: right;">(単位 人)</p> <table border="1"> <thead> <tr> <th colspan="2"></th> <th>H29</th> <th>H30</th> <th>R1</th> </tr> </thead> <tbody> <tr> <td>緊急時対応事業登録者数(3月末現在)</td> <td>実績値</td> <td>293</td> <td>335</td> <td>324</td> </tr> </tbody> </table> <p>○特別児童扶養手当給付関係事業 1,220,075円</p> <p>障害のある児童を家庭で監護している父母、あるいは父母にかわり児童を養育している人に対して手当の認定を行った。</p> <p>判定医への訪問回数 47回</p> <p>○障害者差別解消促進事業 387,136円</p> <p>障害者施策推進協議会に権利擁護専門部会を設置し、障害を理由とする差別を解消するための取組み等について審議した。また、当部会を「障害者差別解消支援地域協議会」と位置づけ、差別解消法に係る相談事例について議論を行った。</p> <p style="text-align: right;">(単位 回)</p> <table border="1"> <thead> <tr> <th colspan="2"></th> <th>H29</th> <th>H30</th> <th>R1</th> </tr> </thead> <tbody> <tr> <td rowspan="2">障害者差別解消支援地域協議会・事例検討会の開催回数</td> <td>目標値</td> <td>2</td> <td>4</td> <td>4</td> </tr> <tr> <td>実績値</td> <td>1</td> <td>4</td> <td>3</td> </tr> </tbody> </table>			H29	H30	R1	通訳介助者の登録人数	目標値	390	400	410	実績値	437	466	487			H29	H30	R1	緊急時対応事業登録者数(3月末現在)	実績値	293	335	324			H29	H30	R1	障害者差別解消支援地域協議会・事例検討会の開催回数	目標値	2	4	4	実績値	1	4	3	
		H29	H30	R1																																					
通訳介助者の登録人数	目標値	390	400	410																																					
	実績値	437	466	487																																					
		H29	H30	R1																																					
緊急時対応事業登録者数(3月末現在)	実績値	293	335	324																																					
		H29	H30	R1																																					
障害者差別解消支援地域協議会・事例検討会の開催回数	目標値	2	4	4																																					
	実績値	1	4	3																																					

1項 社会福祉費

目	決算額		主要な施策の成果及び執行の概要	事項別 明細書 の頁																								
	財源内訳																											
	円		<p>○障害者文化芸術講座 1,199,730円 障害者が集い活動できる場の提供と、障害者を対象とした講座を開催し、障害者が豊かな社会生活を送れる機会を創出した。</p> <p style="text-align: right;">(単位 人)</p> <table border="1"> <thead> <tr> <th colspan="2"></th> <th>H29</th> <th>H30</th> <th>R1</th> </tr> </thead> <tbody> <tr> <td>参加人数</td> <td>実績値</td> <td>18</td> <td>18</td> <td>13</td> </tr> </tbody> </table> <p>○堺市重度障害者対応型共同生活援助事業運営補助 9,738,000円 地域における重度障害者の暮らしの場を確保するため、共同生活援助事業所が生活支援員及び看護職員の職員配置を整えるための経費を補助した。</p> <p style="text-align: right;">(単位 か所)</p> <table border="1"> <thead> <tr> <th colspan="2"></th> <th>H29</th> <th>H30</th> <th>R1</th> </tr> </thead> <tbody> <tr> <td rowspan="2">補助対象事業所</td> <td>目標値</td> <td>4</td> <td>8</td> <td>10</td> </tr> <tr> <td>実績値</td> <td>3</td> <td>4</td> <td>5</td> </tr> </tbody> </table>			H29	H30	R1	参加人数	実績値	18	18	13			H29	H30	R1	補助対象事業所	目標値	4	8	10	実績値	3	4	5	
		H29	H30	R1																								
参加人数	実績値	18	18	13																								
		H29	H30	R1																								
補助対象事業所	目標値	4	8	10																								
	実績値	3	4	5																								
3 厚生費	382,675,840		<p>戦没者・戦傷病者の援護関係、更生資金貸付、中国残留邦人の生活支援等に要した経費</p> <p>○戦傷病者・戦没者遺族等援護 3,487,858円 戦没者・戦災物故者を追悼し、平和の尊さを訴えることで、戦傷病者や戦没者遺族の援護増進を図った。 また、戦傷病者・戦没者の遺族に対して、戦没者等の遺族に対する特別弔慰金支給法に基づき、特別弔慰金を支給した。</p> <p>戦没者・戦災物故者追悼平和祈念式典 日時：令和元年10月24日 場所：ソフィア・堺（中文化会館） 参加者数：約200名</p> <p>○小口更生資金 10,061,066円 傷病や賃金の未払い・遅配等の理由により一時的に生活困窮に陥った市民に資金の貸し付けを行った。</p> <p style="text-align: right;">(単位 件)</p> <table border="1"> <thead> <tr> <th colspan="2"></th> <th>H29</th> <th>H30</th> <th>R1</th> </tr> </thead> <tbody> <tr> <td>相談件数</td> <td>実績値</td> <td>295</td> <td>398</td> <td>210</td> </tr> </tbody> </table>			H29	H30	R1	相談件数	実績値	295	398	210	242														
		H29		H30	R1																							
相談件数	実績値	295		398	210																							
(生活福祉部)	国費				)																							
(長寿社会部)	278,693,698				245																							
(堺区役所)	その他																											
(中区役所)	203,000																											
(東区役所)	市費																											
(南区役所)	103,779,142																											
(美原区役所)																												

1項 社会福祉費

目	決算額	主要な施策の成果及び執行の概要	事項別 明細書 の頁																																								
	財源内訳																																										
	円	<p>○再犯防止推進事業 1,350,386円 犯罪をした人等の円滑な社会復帰を促進するため、社会を明るくする運動への負担金及び更生保護事業関係団体の活動へ補助金を支出した。</p> <p style="text-align: right;">(単位 人)</p> <table border="1"> <thead> <tr> <th></th> <th>H29</th> <th>H30</th> <th>R1</th> </tr> </thead> <tbody> <tr> <td>「社会を明るくする運動」 堺市大会参加者数</td> <td>400</td> <td>418</td> <td>420</td> </tr> </tbody> </table> <p>○中国帰国者対策 7,569,620円 生活習慣や言葉の違いにより地域社会に適応しにくい中国帰国者に対し、地域社会への定着及び自立を図るため、相談業務等を行った。</p> <p style="text-align: right;">(単位 回)</p> <table border="1"> <thead> <tr> <th></th> <th>H29</th> <th>H30</th> <th>R1</th> </tr> </thead> <tbody> <tr> <td>相談室開催日数</td> <td>244</td> <td>247</td> <td>243</td> </tr> </tbody> </table> <p>○中国残留邦人生活支援事業 360,206,910円 中国残留邦人等が安定した生活を送ることができ、地域社会でいきいき暮らせるように支援を行った。</p> <p>扶助費内訳</p> <table border="1"> <thead> <tr> <th>区分</th> <th>延べ人数</th> <th>金額</th> </tr> </thead> <tbody> <tr> <td>生活支援給付</td> <td>1,636人</td> <td>108,195,124円</td> </tr> <tr> <td>住宅支援給付</td> <td>1,610人</td> <td>30,174,986円</td> </tr> <tr> <td>医療支援給付</td> <td>1,670人</td> <td>187,679,833円</td> </tr> <tr> <td>介護支援給付</td> <td>1,187人</td> <td>13,076,665円</td> </tr> <tr> <td>葬祭支援給付</td> <td>2人</td> <td>472,450円</td> </tr> <tr> <td>地域支援プログラム</td> <td>435人</td> <td>1,779,088円</td> </tr> <tr> <td>配偶者支援金</td> <td>114人</td> <td>4,940,532円</td> </tr> </tbody> </table>		H29	H30	R1	「社会を明るくする運動」 堺市大会参加者数	400	418	420		H29	H30	R1	相談室開催日数	244	247	243	区分	延べ人数	金額	生活支援給付	1,636人	108,195,124円	住宅支援給付	1,610人	30,174,986円	医療支援給付	1,670人	187,679,833円	介護支援給付	1,187人	13,076,665円	葬祭支援給付	2人	472,450円	地域支援プログラム	435人	1,779,088円	配偶者支援金	114人	4,940,532円	
	H29	H30	R1																																								
「社会を明るくする運動」 堺市大会参加者数	400	418	420																																								
	H29	H30	R1																																								
相談室開催日数	244	247	243																																								
区分	延べ人数	金額																																									
生活支援給付	1,636人	108,195,124円																																									
住宅支援給付	1,610人	30,174,986円																																									
医療支援給付	1,670人	187,679,833円																																									
介護支援給付	1,187人	13,076,665円																																									
葬祭支援給付	2人	472,450円																																									
地域支援プログラム	435人	1,779,088円																																									
配偶者支援金	114人	4,940,532円																																									
4 老人福祉費	11,200,571,293	高齢者の生きがいある生活への支援並びに要援護高齢者の在宅生活への支援、老人福祉施設の整備及び施設入所等に要した経費	244 ) 257																																								
(生活福祉部)	国費	<table border="1"> <tbody> <tr> <td>本年度執行額</td> <td>11,200,571,293円</td> </tr> <tr> <td>翌年度繰越額</td> <td>36,489,000円</td> </tr> </tbody> </table>	本年度執行額	11,200,571,293円	翌年度繰越額	36,489,000円																																					
本年度執行額	11,200,571,293円																																										
翌年度繰越額	36,489,000円																																										
(長寿社会部)	438,861,076																																										
(堺区役所)	府費																																										
(中区役所)	176,876,000																																										
(東区役所)	起債																																										
(西区役所)	75,200,000																																										
(南区役所)	その他																																										
(北区役所)	158,412,248																																										

1項 社会福祉費

目	決算額		主要な施策の成果及び執行の概要	事項別 明細書 の頁			
	財源内訳						
(美原区役所)	市費 10,351,221,969	円	○老人集会所運営 3,297,350円 地域のコミュニティー施設を生かし高齢者福祉の向上に資するため、活動の拠点施設である堺市立老人集会所の運営管理を行った。				
			(単位 施設)				
					H29	H30	R1
			老人集会所施設数		目標値	23	23
		実績値	23	23	23		
			○老人集会室整備運営補助 34,520,000円 地域のコミュニティー施設を生かし高齢者福祉の向上に資するため、活動の拠点施設である老人集会室の整備や改修のための補助を行った。				
			(単位 か所)				
				H29	H30	R1	
			整備補助件数 (大規模改修含む)	実績値	0	1	3
			○緊急通報システム 23,789,505円 急病、事故等の緊急事態が発生した高齢者に対し、迅速かつ適切に対応するため、高齢者宅に消防本部や委託先事業者に通報できる緊急通報装置を設置した。				
			(単位 件)				
				H29	H30	R1	
			設置件数	実績値	5,237	5,083	4,865
			○外国人高齢者給付金 532,396円 国民年金法の改正により、国籍条項が撤廃され、外国人にも国民年金法が適用されたが、年金制度上の理由により、老齢年金等を受給できない在日外国人に対し、在日外国人高齢者の福祉の増進を図るために、堺市在日外国人高齢者給付金を支給した。				
			(単位 人)				
				H29	H30	R1	
			給付対象者数	実績値	10	6	5

1項 社会福祉費

目	決算額	主要な施策の成果及び執行の概要	事項別 明細書 の頁																																																													
	財源内訳																																																															
	円	<p>○認知症施策等総合支援事業 19,657,466円 認知症の方に対して医療及び介護サービスを充実させるとともに、認知症の発症初期から状況に応じて、医療と介護が一体となった支援体制の構築を図った。</p> <p style="text-align: right;">(単位 人)</p> <table border="1"> <thead> <tr> <th colspan="2"></th> <th>H29</th> <th>H30</th> <th>R1</th> </tr> </thead> <tbody> <tr> <td rowspan="2">介護職研修修了者数</td> <td>目標値</td> <td>420</td> <td>420</td> <td>420</td> </tr> <tr> <td>実績値</td> <td>420</td> <td>346</td> <td>247</td> </tr> </tbody> </table> <p>○高齢者住宅改修費助成 6,079,369円 住み慣れた地域で生活が続けることができるように、住宅改修費用の一部を助成した。</p> <p style="text-align: right;">(単位 件)</p> <table border="1"> <thead> <tr> <th colspan="2"></th> <th>H29</th> <th>H30</th> <th>R1</th> </tr> </thead> <tbody> <tr> <td>助成件数</td> <td>実績値</td> <td>81</td> <td>47</td> <td>46</td> </tr> </tbody> </table> <p>○高齢者日常生活用具給付 404,004円 在宅の要援護高齢者及びひとり暮らし高齢者等に対し、その福祉の増進を図るため日常生活用具（電磁調理器、シルバーカー）の給付及び車いすの貸付を行った。</p> <p style="text-align: right;">(単位 件)</p> <table border="1"> <thead> <tr> <th colspan="2"></th> <th>H29</th> <th>H30</th> <th>R1</th> </tr> </thead> <tbody> <tr> <td>給付件数</td> <td>実績値</td> <td>25</td> <td>25</td> <td>24</td> </tr> </tbody> </table> <p>○老人福祉施設入所措置 346,771,892円 高齢者の福祉の増進のため、経済的に困窮していたり、やむを得ない事情を抱えている高齢者を老人福祉法に基づき、養護老人ホーム等への入所措置を行った。</p> <p style="text-align: center;">老人福祉施設入所措置状況</p> <table border="1"> <thead> <tr> <th rowspan="2">施設</th> <th colspan="2">29年度末</th> <th colspan="2">30年度末</th> <th colspan="2">元年度末</th> </tr> <tr> <th>施設数</th> <th>人員</th> <th>施設数</th> <th>人員</th> <th>施設数</th> <th>人員</th> </tr> </thead> <tbody> <tr> <td>養護老人ホーム</td> <td>18か所</td> <td>278人</td> <td>18か所</td> <td>264人</td> <td>19か所</td> <td>258人</td> </tr> <tr> <td>特別養護老人ホーム</td> <td>14</td> <td>14</td> <td>13</td> <td>20</td> <td>15</td> <td>25</td> </tr> </tbody> </table>			H29	H30	R1	介護職研修修了者数	目標値	420	420	420	実績値	420	346	247			H29	H30	R1	助成件数	実績値	81	47	46			H29	H30	R1	給付件数	実績値	25	25	24	施設	29年度末		30年度末		元年度末		施設数	人員	施設数	人員	施設数	人員	養護老人ホーム	18か所	278人	18か所	264人	19か所	258人	特別養護老人ホーム	14	14	13	20	15	25	
		H29	H30	R1																																																												
介護職研修修了者数	目標値	420	420	420																																																												
	実績値	420	346	247																																																												
		H29	H30	R1																																																												
助成件数	実績値	81	47	46																																																												
		H29	H30	R1																																																												
給付件数	実績値	25	25	24																																																												
施設	29年度末		30年度末		元年度末																																																											
	施設数	人員	施設数	人員	施設数	人員																																																										
養護老人ホーム	18か所	278人	18か所	264人	19か所	258人																																																										
特別養護老人ホーム	14	14	13	20	15	25																																																										



1項 社会福祉費

目	決算額	主要な施策の成果及び執行の概要	事項別 明細書 の頁																				
	財源内訳																						
	円	<p>○民間社会福祉施設振興対策（利子補助）227,000円 社会福祉施設の整備資金を特定法人から借り入れた社会福祉法人に対し、利子の一部を補助することにより、民間社会福祉施設の健全な経営を図った。 補助件数 4件</p> <p>○軽費老人ホーム等事務費補助 368,596,035円 軽費老人ホーム等を運営する者に対し、軽費老人ホーム等を利用する高齢者の利用料負担軽減を図るために、補助金を交付した。 補助対象施設 11施設</p> <p style="text-align: right;">(単位 人)</p> <table border="1"> <thead> <tr> <th></th> <th>H29</th> <th>H30</th> <th>R1</th> </tr> </thead> <tbody> <tr> <td>市内経費老人ホーム 入居者数</td> <td>目標値 515</td> <td>515</td> <td>515</td> </tr> <tr> <td></td> <td>実績値 491</td> <td>498</td> <td>503</td> </tr> </tbody> </table> <p>○八田荘老人ホーム管理運営 224,822,031円 65歳以上の高齢者であって身体上又は環境上の理由及び経済的理由により居宅において養護を受けることが困難である高齢者に対し、日常全般にわたり介護並びに生活指導、支援を行った。</p> <p style="text-align: center;">措置状況 (単位 人)</p> <table border="1"> <thead> <tr> <th></th> <th>男</th> <th>女</th> <th>計</th> </tr> </thead> <tbody> <tr> <td>3月末人員</td> <td>24 (29)</td> <td>77 (79)</td> <td>101 (108)</td> </tr> </tbody> </table> <p style="text-align: right;">( )内は前年度実績</p> <p>○老人福祉センター管理運営 417,289,211円 高齢者に対して健康増進、教養の向上及びレクリエーション活動の場を提供している老人福祉センター（市内7か所）の管理運営を行った。</p>		H29	H30	R1	市内経費老人ホーム 入居者数	目標値 515	515	515		実績値 491	498	503		男	女	計	3月末人員	24 (29)	77 (79)	101 (108)	
	H29	H30	R1																				
市内経費老人ホーム 入居者数	目標値 515	515	515																				
	実績値 491	498	503																				
	男	女	計																				
3月末人員	24 (29)	77 (79)	101 (108)																				

1項 社会福祉費

目	決算額	主要な施策の成果及び執行の概要	事項別 明細書 の頁																																																																														
	財源内訳																																																																																
	円																																																																																
		<p style="text-align: center;">利用状況</p> <table border="1"> <thead> <tr> <th>施設名</th> <th>区分</th> <th>利用人員</th> <th>一日平均</th> <th>開所日数</th> </tr> </thead> <tbody> <tr> <td>堺老人福祉センター</td> <td></td> <td>44,679人 (52,001)</td> <td>169.9人 (179.3)</td> <td>263日 (290)</td> </tr> <tr> <td>中老人福祉センター</td> <td></td> <td>68,883 (74,565)</td> <td>261.9 (256.2)</td> <td>263 (291)</td> </tr> <tr> <td>東老人福祉センター</td> <td></td> <td>73,323 (85,438)</td> <td>279.9 (293.6)</td> <td>262 (291)</td> </tr> <tr> <td>西老人福祉センター</td> <td></td> <td>53,123 (61,502)</td> <td>203.5 (211.3)</td> <td>261 (291)</td> </tr> <tr> <td>南老人福祉センター</td> <td></td> <td>71,113 (81,146)</td> <td>270.4 (277.9)</td> <td>263 (292)</td> </tr> <tr> <td>北老人福祉センター</td> <td></td> <td>71,231 (85,708)</td> <td>270.8 (294.5)</td> <td>263 (291)</td> </tr> <tr> <td>美原老人福祉センター</td> <td></td> <td>42,025 (45,089)</td> <td>159.8 (154.4)</td> <td>263 (292)</td> </tr> <tr> <td>小計</td> <td></td> <td>424,377 (485,449)</td> <td></td> <td></td> </tr> <tr> <td>美原総合福祉会館</td> <td></td> <td>8,069 (9,061)</td> <td>30.7 (31.0)</td> <td>263 (292)</td> </tr> </tbody> </table> <p style="text-align: right;">( )内は前年度実績</p> <p>○高齢者保健福祉月間事業 1,046,774円 9月は高齢者保健福祉月間とされ、全国の自治体がそれにちなんだ行事を実施している。本市においても、金婚者の集いを開催した。また、100歳及び最高齢者へ祝品を贈呈した。</p> <p style="text-align: right;">(単位 組)</p> <table border="1"> <thead> <tr> <th colspan="2"></th> <th>H29</th> <th>H30</th> <th>R1</th> </tr> </thead> <tbody> <tr> <td rowspan="2">金婚者の集い 参加組数</td> <td>目標値</td> <td>380</td> <td>380</td> <td>380</td> </tr> <tr> <td>実績値</td> <td>363</td> <td>161</td> <td>149</td> </tr> </tbody> </table> <p>○シルバー人材センター運営補助 50,130,000円 高齢者の就労機会の増大と福祉の推進を図るとともに、高齢者の能力を活かした活力ある地域社会づくりに寄与することを目的とするシルバー人材センターに対して補助を行った。</p> <p style="text-align: right;">(単位 人)</p> <table border="1"> <thead> <tr> <th colspan="2"></th> <th>H29</th> <th>H30</th> <th>R1</th> </tr> </thead> <tbody> <tr> <td rowspan="2">登録会員数</td> <td>目標値</td> <td>6,750</td> <td>6,500</td> <td>6,500</td> </tr> <tr> <td>実績値</td> <td>5,836</td> <td>5,682</td> <td>5,939</td> </tr> </tbody> </table>	施設名	区分	利用人員	一日平均	開所日数	堺老人福祉センター		44,679人 (52,001)	169.9人 (179.3)	263日 (290)	中老人福祉センター		68,883 (74,565)	261.9 (256.2)	263 (291)	東老人福祉センター		73,323 (85,438)	279.9 (293.6)	262 (291)	西老人福祉センター		53,123 (61,502)	203.5 (211.3)	261 (291)	南老人福祉センター		71,113 (81,146)	270.4 (277.9)	263 (292)	北老人福祉センター		71,231 (85,708)	270.8 (294.5)	263 (291)	美原老人福祉センター		42,025 (45,089)	159.8 (154.4)	263 (292)	小計		424,377 (485,449)			美原総合福祉会館		8,069 (9,061)	30.7 (31.0)	263 (292)			H29	H30	R1	金婚者の集い 参加組数	目標値	380	380	380	実績値	363	161	149			H29	H30	R1	登録会員数	目標値	6,750	6,500	6,500	実績値	5,836	5,682	5,939	
施設名	区分	利用人員	一日平均	開所日数																																																																													
堺老人福祉センター		44,679人 (52,001)	169.9人 (179.3)	263日 (290)																																																																													
中老人福祉センター		68,883 (74,565)	261.9 (256.2)	263 (291)																																																																													
東老人福祉センター		73,323 (85,438)	279.9 (293.6)	262 (291)																																																																													
西老人福祉センター		53,123 (61,502)	203.5 (211.3)	261 (291)																																																																													
南老人福祉センター		71,113 (81,146)	270.4 (277.9)	263 (292)																																																																													
北老人福祉センター		71,231 (85,708)	270.8 (294.5)	263 (291)																																																																													
美原老人福祉センター		42,025 (45,089)	159.8 (154.4)	263 (292)																																																																													
小計		424,377 (485,449)																																																																															
美原総合福祉会館		8,069 (9,061)	30.7 (31.0)	263 (292)																																																																													
		H29	H30	R1																																																																													
金婚者の集い 参加組数	目標値	380	380	380																																																																													
	実績値	363	161	149																																																																													
		H29	H30	R1																																																																													
登録会員数	目標値	6,750	6,500	6,500																																																																													
	実績値	5,836	5,682	5,939																																																																													

1項 社会福祉費

目	決算額	主要な施策の成果及び執行の概要	事項別 明細書 の頁																																																					
	財源内訳																																																							
	円	<p>○全国健康福祉祭派遣事業 12,756,498円 全国健康福祉祭「ねんりんピック」に、堺市として代表選手を選抜し、堺市選手団を派遣した。</p> <p style="text-align: right;">(単位 人)</p> <table border="1"> <thead> <tr> <th colspan="2"></th> <th>H29</th> <th>H30</th> <th>R1</th> </tr> </thead> <tbody> <tr> <td rowspan="2">選手団応募者数</td> <td>目標値</td> <td>1,273</td> <td>1,232</td> <td>1,134</td> </tr> <tr> <td>実績値</td> <td>1,232</td> <td>1,134</td> <td>1,109</td> </tr> </tbody> </table> <p>○後期高齢者医療広域連合負担金 9,352,528,840円 高齢者の医療の確保に関する法律第98条に基づき、後期高齢者医療制度に係る医療費のうち負担対象額の12分の1を市町村が負担したものの。</p> <table border="1"> <thead> <tr> <th colspan="2"></th> <th>H29</th> <th>H30</th> <th>R1</th> </tr> </thead> <tbody> <tr> <td>被保険者数</td> <td>実績値</td> <td>108,099人</td> <td>112,711人</td> <td>115,923人</td> </tr> <tr> <td>支払額</td> <td>実績値</td> <td>8,698,393,309円</td> <td>8,800,649,246円</td> <td>9,352,528,840円</td> </tr> </tbody> </table> <p>※被保険者数は各年度3月末日の人数</p> <p>○社会福祉法人による減免事業補助等利用者負担軽減措置事業 2,893,983円 社会福祉法人が、低所得の介護サービス利用者に対し利用者負担額等を軽減した場合に、当該社会福祉法人に対し、軽減額の一部を補助した。</p> <p style="text-align: right;">(単位 法人)</p> <table border="1"> <thead> <tr> <th colspan="2"></th> <th>H29</th> <th>H30</th> <th>R1</th> </tr> </thead> <tbody> <tr> <td>補助対象法人数</td> <td>実績値</td> <td>12</td> <td>14</td> <td>12</td> </tr> </tbody> </table> <p>○老人クラブ活動補助 58,957,594円 老人クラブ活動を促進するために、堺市老人クラブ連合会及び各老人クラブに対し、支援を行った。</p> <p style="text-align: right;">(単位 クラブ)</p> <table border="1"> <thead> <tr> <th colspan="2"></th> <th>H29</th> <th>H30</th> <th>R1</th> </tr> </thead> <tbody> <tr> <td rowspan="2">活動補助を実施したクラブ数</td> <td>目標値</td> <td>489</td> <td>480</td> <td>474</td> </tr> <tr> <td>実績値</td> <td>480</td> <td>474</td> <td>436</td> </tr> </tbody> </table> <p>○老人福祉施設整備補助 186,204,000円 堺市高齢者保健福祉計画・介護保険事業計画に基づき、公募によって選定された法人に対して補助金を交付し、施設整備を適切に進めた。</p>			H29	H30	R1	選手団応募者数	目標値	1,273	1,232	1,134	実績値	1,232	1,134	1,109			H29	H30	R1	被保険者数	実績値	108,099人	112,711人	115,923人	支払額	実績値	8,698,393,309円	8,800,649,246円	9,352,528,840円			H29	H30	R1	補助対象法人数	実績値	12	14	12			H29	H30	R1	活動補助を実施したクラブ数	目標値	489	480	474	実績値	480	474	436	
		H29	H30	R1																																																				
選手団応募者数	目標値	1,273	1,232	1,134																																																				
	実績値	1,232	1,134	1,109																																																				
		H29	H30	R1																																																				
被保険者数	実績値	108,099人	112,711人	115,923人																																																				
支払額	実績値	8,698,393,309円	8,800,649,246円	9,352,528,840円																																																				
		H29	H30	R1																																																				
補助対象法人数	実績値	12	14	12																																																				
		H29	H30	R1																																																				
活動補助を実施したクラブ数	目標値	489	480	474																																																				
	実績値	480	474	436																																																				

1項 社会福祉費

目	決算額	主要な施策の成果及び執行の概要	事項別 明細書 の頁																																													
	財源内訳																																															
	円																																															
		<p style="text-align: right;">(単位 床)</p> <table border="1"> <thead> <tr> <th></th> <th>H29</th> <th>H30</th> <th>R1</th> </tr> </thead> <tbody> <tr> <td rowspan="2">特別養護老人ホーム 総床数</td> <td>目標値</td> <td>3,252</td> <td>3,221</td> <td>3,221</td> </tr> <tr> <td>実績値</td> <td>3,199</td> <td>3,201</td> <td>3,201</td> </tr> </tbody> </table> <p>○高齢者見守り支援事業 747,773円 事業者、企業、協力機関等が高齢者見守り支援の一員となるように働きかけ、事業者に対する助言、相談への対応及び運営実態の把握を行い、協力者の名簿管理の仕組みを整えることで見守りの基盤整備を行った。</p> <p style="text-align: right;">(単位 事業所)</p> <table border="1"> <thead> <tr> <th></th> <th>H29</th> <th>H30</th> <th>R1</th> </tr> </thead> <tbody> <tr> <td rowspan="2">協力事業所数</td> <td>目標値</td> <td>1,000</td> <td>1,200</td> <td>1,200</td> </tr> <tr> <td>実績値</td> <td>1,049</td> <td>1,124</td> <td>1,173</td> </tr> </tbody> </table> <p>○さかい高齢者運転免許証自主返納サポート事業 14,896,658円 75歳以上の高齢者で、運転免許証を自主返納した者に対しタクシー券を提供した。</p> <p style="text-align: right;">(単位 件)</p> <table border="1"> <thead> <tr> <th></th> <th>H29</th> <th>H30</th> <th>R1</th> </tr> </thead> <tbody> <tr> <td rowspan="2">タクシー券支給決定件数</td> <td>目標値</td> <td>1,200</td> <td>1,544</td> <td>1,550</td> </tr> <tr> <td>実績値</td> <td>1,560</td> <td>1,667</td> <td>2,437</td> </tr> </tbody> </table> <p>○高齢者保健福祉計画・介護保険事業計画見直し実態調査 6,996,352円 高齢者の方の生活状況や保健・福祉に関するニーズを把握し、今後の高齢者保健福祉行政のより一層の計画的かつ効果的な推進と、次期高齢者保健福祉計画・介護保険事業計画策定の基礎資料とするため、アンケート調査を実施した。</p> <p>アンケート有効回収率 (単位 %)</p> <table border="1"> <tbody> <tr> <td>一般高齢者・要支援認定者調査 (介護予防・日常生活圏域ニーズ調査)</td> <td>65.8</td> </tr> <tr> <td>在宅介護実態調査</td> <td>52.7</td> </tr> <tr> <td>介護事業者調査</td> <td>42.1</td> </tr> </tbody> </table>		H29	H30	R1	特別養護老人ホーム 総床数	目標値	3,252	3,221	3,221	実績値	3,199	3,201	3,201		H29	H30	R1	協力事業所数	目標値	1,000	1,200	1,200	実績値	1,049	1,124	1,173		H29	H30	R1	タクシー券支給決定件数	目標値	1,200	1,544	1,550	実績値	1,560	1,667	2,437	一般高齢者・要支援認定者調査 (介護予防・日常生活圏域ニーズ調査)	65.8	在宅介護実態調査	52.7	介護事業者調査	42.1	
	H29	H30	R1																																													
特別養護老人ホーム 総床数	目標値	3,252	3,221	3,221																																												
	実績値	3,199	3,201	3,201																																												
	H29	H30	R1																																													
協力事業所数	目標値	1,000	1,200	1,200																																												
	実績値	1,049	1,124	1,173																																												
	H29	H30	R1																																													
タクシー券支給決定件数	目標値	1,200	1,544	1,550																																												
	実績値	1,560	1,667	2,437																																												
一般高齢者・要支援認定者調査 (介護予防・日常生活圏域ニーズ調査)	65.8																																															
在宅介護実態調査	52.7																																															
介護事業者調査	42.1																																															

1項 社会福祉費

目	決 算 額		主要な施策の成果及び執行の概要	事項別 明細書 の 頁																				
	財 源 内 訳																							
5 老人医療助成費 (生活福祉部) (堺区役所) (中区役所) (東区役所) (西区役所) (南区役所) (北区役所) (美原区役所)	円 344,719,559		<p>高齢者の健康の保持及び福祉の増進のため、医療機関等にかかった際の医療費の一部を助成するために要した経費</p> <p>○老人医療扶助費 333,125,638円 65歳以上で一定要件を満たす者を対象として、医療費助成を実施した。 (令和3年3月31日まで経過措置)</p> <p>(単位 件)</p> <table border="1"> <thead> <tr> <th></th> <th></th> <th>H29</th> <th>H30</th> <th>R1</th> </tr> </thead> <tbody> <tr> <td>助成件数</td> <td>実績値</td> <td>499,979</td> <td>313,590</td> <td>160,963</td> </tr> </tbody> </table> <p>○老人医療費助成事務費 11,593,921円 老人医療費助成の医療証の交付、更新及び医療費の支払等を実施した。</p> <p>(単位 人)</p> <table border="1"> <thead> <tr> <th></th> <th></th> <th>H29</th> <th>H30</th> <th>R1</th> </tr> </thead> <tbody> <tr> <td>対象者数</td> <td>実績値</td> <td>14,245</td> <td>8,664</td> <td>4,281</td> </tr> </tbody> </table>			H29	H30	R1	助成件数	実績値	499,979	313,590	160,963			H29	H30	R1	対象者数	実績値	14,245	8,664	4,281	256 ) 257
				H29	H30	R1																		
助成件数	実績値	499,979	313,590	160,963																				
		H29	H30	R1																				
対象者数	実績値	14,245	8,664	4,281																				
	府 費 171,636,378	その他 36,546,872																						
	市 費 136,536,309																							
6 障害医療助成費 (生活福祉部) (堺区役所) (中区役所) (東区役所) (西区役所) (南区役所) (北区役所) (美原区役所)	2,057,763,958		<p>障害者の健康の保持及び福祉の増進のため、医療機関等にかかった際の医療費の一部を助成するために要した経費</p> <p>○障害医療扶助費 2,022,247,033円 身体障害者手帳の等級が1級又は2級の方、知的障害の程度が重度の方、知的障害の程度が中度で身体障害者手帳を持つ方、精神障害者保健福祉手帳の等級が1級の方、特定医療費（指定難病）受給者証又は特定疾患医療受給者証を持つ方で障害年金1級または特別児童扶養手当1級の方を対象として、医療費助成を実施した。</p> <p>(単位 件)</p> <table border="1"> <thead> <tr> <th></th> <th></th> <th>H29</th> <th>H30</th> <th>R1</th> </tr> </thead> <tbody> <tr> <td>助成件数</td> <td>実績値</td> <td>149,043</td> <td>324,047</td> <td>462,029</td> </tr> </tbody> </table> <p>○障害医療費助成事務費 35,516,925円 障害医療費助成の医療証の交付、更新及び医療費の支払等を実施した。</p>			H29	H30	R1	助成件数	実績値	149,043	324,047	462,029	258 ) 259										
				H29	H30	R1																		
助成件数	実績値	149,043	324,047	462,029																				
	府 費 983,651,664	その他 222,683,566																						
	市 費 851,428,728																							

1項 社会福祉費

目	決算額		主要な施策の成果及び執行の概要	事項別 明細書 の頁										
	財源内訳													
	円													
			(単位 人)											
			<table border="1"> <thead> <tr> <th></th> <th></th> <th>H29</th> <th>H30</th> <th>R1</th> </tr> </thead> <tbody> <tr> <td>対象者数</td> <td>実績値</td> <td>5,581</td> <td>10,946</td> <td>14,583</td> </tr> </tbody> </table>			H29	H30	R1	対象者数	実績値	5,581	10,946	14,583	
		H29	H30	R1										
対象者数	実績値	5,581	10,946	14,583										
7 ひとり親家庭医療助成費	581,049,794		ひとり親家庭の生活の安定と児童の健全な育成のため、医療機関等にかかった際の医療費の一部を助成するために要した経費	258										
(生活福祉部)	府費 296,440,911			)										
(堺区役所)	その他			261										
(中区役所)	869,203		○ひとり親家庭医療扶助費 564,578,775円											
(東区役所)	市費		ひとり親家庭の父または母もしくは養育者(里親を除く)と、そのひとり親等により養育等を受けている18歳までの児童を対象として、医療費助成を実施した。											
(西区役所)	283,739,680													
(南区役所)			(単位 件)											
(北区役所)			<table border="1"> <thead> <tr> <th></th> <th></th> <th>H29</th> <th>H30</th> <th>R1</th> </tr> </thead> <tbody> <tr> <td>助成件数</td> <td>実績値</td> <td>225,324</td> <td>221,953</td> <td>220,743</td> </tr> </tbody> </table>			H29	H30	R1	助成件数	実績値	225,324	221,953	220,743	
		H29	H30	R1										
助成件数	実績値	225,324	221,953	220,743										
(美原区役所)			○ひとり親家庭医療費助成事務費 16,471,019円											
			ひとり親家庭医療費助成の医療証の交付、更新及び医療費の支払等を実施した。											
			(単位 人)											
			<table border="1"> <thead> <tr> <th></th> <th></th> <th>H29</th> <th>H30</th> <th>R1</th> </tr> </thead> <tbody> <tr> <td>対象者数</td> <td>実績値</td> <td>18,481</td> <td>17,823</td> <td>17,054</td> </tr> </tbody> </table>			H29	H30	R1	対象者数	実績値	18,481	17,823	17,054	
		H29	H30	R1										
対象者数	実績値	18,481	17,823	17,054										
8 子ども医療助成費	3,269,071,578		子どもの健康の保持増進及び子育てにかかる経済的負担の軽減のため、医療機関等にかかった際の医療費の一部を助成するために要した経費	260										
(生活福祉部)	府費			)										
(堺区役所)	315,347,165			263										
(中区役所)	その他													
(東区役所)	359,664		○子ども医療扶助費 3,148,563,650円											
(西区役所)	市費		18歳までの子どもを対象として、医療費助成を実施した。											
(南区役所)	2,953,364,749		(平成31年4月拡充)											
(北区役所)			(単位 件)											
(美原区役所)			<table border="1"> <thead> <tr> <th></th> <th></th> <th>H29</th> <th>H30</th> <th>R1</th> </tr> </thead> <tbody> <tr> <td>助成件数</td> <td>実績値</td> <td>1,418,987</td> <td>1,413,800</td> <td>1,588,277</td> </tr> </tbody> </table>			H29	H30	R1	助成件数	実績値	1,418,987	1,413,800	1,588,277	
		H29	H30	R1										
助成件数	実績値	1,418,987	1,413,800	1,588,277										
			○子ども医療費助成事務費 120,507,928円											
			子ども医療費助成の医療証の交付、更新及び医療費の支払等を実施した。											



2項 生活保護費

目	決 算 額	主要な施策の成果及び執行の概要	事項別 明細書 の 頁																
	財 源 内 訳																		
1 生活保護総務費 (生活福祉部) (堺区役所) (中区役所) (東区役所) (西区役所) (南区役所) (北区役所) (美原区役所)	円 1,754,769,428	<p>生活保護法による保護決定及び生活保護統計事務並びに被保護者の自立支援に要した経費</p> <p>○堺区役所人件費 364,752,200円 (単位 人)</p> <table border="1" style="margin-left: 40px;"> <tr><td align="center">堺区役所</td></tr> <tr><td align="center">生活援護第一課</td></tr> <tr><td align="center">生活援護第二課</td></tr> <tr><td align="center">69 (8)</td></tr> </table> <p>( ) 内は任期付職員で内数</p> <p>○中区役所人件費 151,601,277円 (単位 人)</p> <table border="1" style="margin-left: 40px;"> <tr><td align="center">中区役所</td></tr> <tr><td align="center">生活援護課</td></tr> <tr><td align="center">32 (6)</td></tr> </table> <p>( ) 内は再任用職員、任期付職員で内数</p> <p>○東区役所人件費 99,396,880円 (単位 人)</p> <table border="1" style="margin-left: 40px;"> <tr><td align="center">東区役所</td></tr> <tr><td align="center">生活援護課</td></tr> <tr><td align="center">18 (3)</td></tr> </table> <p>( ) 内は任期付職員で内数</p> <p>○西区役所人件費 175,120,612円 (単位 人)</p> <table border="1" style="margin-left: 40px;"> <tr><td align="center">西区役所</td></tr> <tr><td align="center">生活援護課</td></tr> <tr><td align="center">36 (9)</td></tr> </table> <p>( ) 内は再任用職員、任期付職員で内数</p> <p>○南区役所人件費 218,911,165円 (単位 人)</p> <table border="1" style="margin-left: 40px;"> <tr><td align="center">南区役所</td></tr> <tr><td align="center">生活援護課</td></tr> <tr><td align="center">39 (6)</td></tr> </table> <p>( ) 内は再任用職員、任期付職員で内数</p>	堺区役所	生活援護第一課	生活援護第二課	69 (8)	中区役所	生活援護課	32 (6)	東区役所	生活援護課	18 (3)	西区役所	生活援護課	36 (9)	南区役所	生活援護課	39 (6)	264 ) 273
	堺区役所																		
	生活援護第一課																		
	生活援護第二課																		
	69 (8)																		
	中区役所																		
	生活援護課																		
	32 (6)																		
	東区役所																		
	生活援護課																		
18 (3)																			
西区役所																			
生活援護課																			
36 (9)																			
南区役所																			
生活援護課																			
39 (6)																			
	国 費																		
	273,873,248																		
	市 費																		
	1,480,896,180																		



2項 生活保護費

目	決算額	主要な施策の成果及び執行の概要	事項別 明細書 の頁																														
	財源内訳																																
	円	<p>○北区役所人件費 193,768,495円 (単位 人)</p> <table border="1"> <tr><td>北区役所</td></tr> <tr><td>生活援護課</td></tr> <tr><td>40 (7)</td></tr> </table> <p>( ) 内は再任用職員、任期付職員で内数</p> <p>○美原区役所人件費 44,028,257円 (単位 人)</p> <table border="1"> <tr><td>美原区役所</td></tr> <tr><td>生活援護課</td></tr> <tr><td>7 (1)</td></tr> </table> <p>( ) 内は任期付職員で内数</p> <p>○生活保護法施行事務監査 258,296円 生活保護法による施行事務の適正化を図るため、各区保健福祉総合センター・生活援護課に対して、監査を行った。</p> <p>(単位 か所)</p> <table border="1"> <thead> <tr><th></th><th>H29</th><th>H30</th><th>R1</th></tr> </thead> <tbody> <tr><td>実施福祉事務所数</td><td>7</td><td>7</td><td>7</td></tr> </tbody> </table> <p>○生活保護適正化 324,406,542円 生活保護適正化を推進することにより、適切な生活保護制度の運用を行った。</p> <p>(単位 件)</p> <table border="1"> <thead> <tr><th></th><th>H29</th><th>H30</th><th>R1</th></tr> </thead> <tbody> <tr><td>レセプト点検件数</td><td>633,433</td><td>640,712</td><td>650,386</td></tr> </tbody> </table> <p>○自立支援プログラム策定実施推進事業 116,651,610円 被保護者の就労促進及び自立助長のために、就労意欲喚起・就労機会の創出・就業訓練・個別カウンセリング等を行った。</p> <p>(単位 人)</p> <table border="1"> <thead> <tr><th></th><th>H29</th><th>H30</th><th>R1</th></tr> </thead> <tbody> <tr><td>就労支援プログラムを活用した生活保護受給者数</td><td>1,332</td><td>1,402</td><td>1,356</td></tr> </tbody> </table>	北区役所	生活援護課	40 (7)	美原区役所	生活援護課	7 (1)		H29	H30	R1	実施福祉事務所数	7	7	7		H29	H30	R1	レセプト点検件数	633,433	640,712	650,386		H29	H30	R1	就労支援プログラムを活用した生活保護受給者数	1,332	1,402	1,356	
北区役所																																	
生活援護課																																	
40 (7)																																	
美原区役所																																	
生活援護課																																	
7 (1)																																	
	H29	H30	R1																														
実施福祉事務所数	7	7	7																														
	H29	H30	R1																														
レセプト点検件数	633,433	640,712	650,386																														
	H29	H30	R1																														
就労支援プログラムを活用した生活保護受給者数	1,332	1,402	1,356																														

2項 生活保護費

目	決算額	主要な施策の成果及び執行の概要	事項別 明細書 の頁																																				
	財源内訳																																						
2 扶 助 費 ( 生 活 福 祉 部 )	円 46,305,177,493	生活保護法等に定める諸扶助等に要した経費  ○生活保護扶助費（法内） 46,305,177,493円 生活に困窮する者に対して、最低限度の生活を保障するとともに自立助長を行った。  扶助費内訳	272 ) 273																																				
	国 費 34,614,519,072 その他 321,743,171 市 費 11,368,915,250																																						
		<table border="1"> <thead> <tr> <th>区分</th> <th>延べ人数</th> <th>金額</th> </tr> </thead> <tbody> <tr> <td>生活扶助費</td> <td>269,846人</td> <td>13,526,461,051円</td> </tr> <tr> <td>住宅扶助費</td> <td>275,189人</td> <td>7,029,391,127円</td> </tr> <tr> <td>教育扶助費</td> <td>19,433人</td> <td>145,671,543円</td> </tr> <tr> <td>医療扶助費</td> <td>258,113人</td> <td>23,963,709,090円</td> </tr> <tr> <td>介護扶助費</td> <td>70,845人</td> <td>1,124,972,077円</td> </tr> <tr> <td>出産扶助費</td> <td>13人</td> <td>931,180円</td> </tr> <tr> <td>生業扶助費</td> <td>5,368人</td> <td>97,742,135円</td> </tr> <tr> <td>葬祭扶助費</td> <td>514人</td> <td>124,072,498円</td> </tr> <tr> <td>施設事務費</td> <td>1,490人</td> <td>266,659,435円</td> </tr> <tr> <td>就労自立給付金</td> <td>235人</td> <td>13,967,357円</td> </tr> <tr> <td>進学準備給付金</td> <td>96人</td> <td>11,600,000円</td> </tr> </tbody> </table>	区分	延べ人数	金額	生活扶助費	269,846人	13,526,461,051円	住宅扶助費	275,189人	7,029,391,127円	教育扶助費	19,433人	145,671,543円	医療扶助費	258,113人	23,963,709,090円	介護扶助費	70,845人	1,124,972,077円	出産扶助費	13人	931,180円	生業扶助費	5,368人	97,742,135円	葬祭扶助費	514人	124,072,498円	施設事務費	1,490人	266,659,435円	就労自立給付金	235人	13,967,357円	進学準備給付金	96人	11,600,000円	
区分	延べ人数	金額																																					
生活扶助費	269,846人	13,526,461,051円																																					
住宅扶助費	275,189人	7,029,391,127円																																					
教育扶助費	19,433人	145,671,543円																																					
医療扶助費	258,113人	23,963,709,090円																																					
介護扶助費	70,845人	1,124,972,077円																																					
出産扶助費	13人	931,180円																																					
生業扶助費	5,368人	97,742,135円																																					
葬祭扶助費	514人	124,072,498円																																					
施設事務費	1,490人	266,659,435円																																					
就労自立給付金	235人	13,967,357円																																					
進学準備給付金	96人	11,600,000円																																					

3項 児童福祉費

目	決算額		主要な施策の成果及び執行の概要	事項別 明細書 の頁																																			
	財源内訳																																						
1 児童福祉総務費 (子ども青少年育成部) (児童自立支援施設整備室) (子育て支援部) (子ども相談所) (堺区役所) (中区役所) (東区役所) (西区役所) (南区役所) (北区役所) (美原区役所)	円		施設入所児、母子・父子家庭、交通遺児等の福祉 増進のために要した経費 ○子ども青少年局人件費 2,962,612,251円 (単位 人) <table border="1" style="width: 100%; border-collapse: collapse;"> <tr><td colspan="2" style="text-align: center;">子ども青少年育成部</td></tr> <tr><td style="text-align: center;">子ども企画課 子ども育成課 子ども家庭課</td><td style="text-align: center;">40 (3)</td></tr> <tr><td colspan="2" style="text-align: center;">児童自立支援施設整備室</td></tr> <tr><td colspan="2" style="text-align: center;">6</td></tr> <tr><td colspan="2" style="text-align: center;">子育て支援部</td></tr> <tr><td style="text-align: center;">幼保推進課 幼保運営課 こども園17か所</td><td style="text-align: center;">322 (67)</td></tr> <tr><td colspan="2" style="text-align: center;">子ども相談所</td></tr> <tr><td style="text-align: center;">家庭支援課 虐待対策課 育成相談課 一時保護所</td><td style="text-align: center;">62 (2)</td></tr> </table> ( )内は再任用職員、任期付職員で内数 ○堺区役所人件費 66,912,553円 (単位 人) <table border="1" style="width: 100%; border-collapse: collapse;"> <tr><td colspan="2" style="text-align: center;">堺区役所</td></tr> <tr><td colspan="2" style="text-align: center;">子育て支援課</td></tr> <tr><td colspan="2" style="text-align: center;">11 (2)</td></tr> </table> ( )内は任期付職員で内数 ○中区役所人件費 61,601,953円 (単位 人) <table border="1" style="width: 100%; border-collapse: collapse;"> <tr><td colspan="2" style="text-align: center;">中区役所</td></tr> <tr><td colspan="2" style="text-align: center;">子育て支援課</td></tr> <tr><td colspan="2" style="text-align: center;">11 (3)</td></tr> </table> ( )内は再任用職員、任期付職員で内数 ○東区役所人件費 56,118,667円 (単位 人) <table border="1" style="width: 100%; border-collapse: collapse;"> <tr><td colspan="2" style="text-align: center;">東区役所</td></tr> <tr><td colspan="2" style="text-align: center;">子育て支援課</td></tr> <tr><td colspan="2" style="text-align: center;">9 (2)</td></tr> </table> ( )内は再任用職員、任期付職員で内数	子ども青少年育成部		子ども企画課 子ども育成課 子ども家庭課	40 (3)	児童自立支援施設整備室		6		子育て支援部		幼保推進課 幼保運営課 こども園17か所	322 (67)	子ども相談所		家庭支援課 虐待対策課 育成相談課 一時保護所	62 (2)	堺区役所		子育て支援課		11 (2)		中区役所		子育て支援課		11 (3)		東区役所		子育て支援課		9 (2)		5,789,740,613	272 ) 299
	子ども青少年育成部																																						
	子ども企画課 子ども育成課 子ども家庭課	40 (3)																																					
	児童自立支援施設整備室																																						
	6																																						
	子育て支援部																																						
	幼保推進課 幼保運営課 こども園17か所	322 (67)																																					
	子ども相談所																																						
	家庭支援課 虐待対策課 育成相談課 一時保護所	62 (2)																																					
	堺区役所																																						
	子育て支援課																																						
	11 (2)																																						
中区役所																																							
子育て支援課																																							
11 (3)																																							
東区役所																																							
子育て支援課																																							
9 (2)																																							
	国費	548,987,554																																					
	府費	169,033,192																																					
	その他	184,862,457																																					
	市費	4,886,857,410																																					

3項 児童福祉費

目	決算額	主要な施策の成果及び執行の概要	事項別 明細書 の頁																										
	財源内訳																												
	円	<p>○西区役所人件費 71,194,811円 (単位 人)</p> <table border="1"> <tr><td>西区役所</td></tr> <tr><td>子育て支援課</td></tr> <tr><td>11 (2)</td></tr> </table> <p>( )内は任期付職員で内数</p> <p>○南区役所人件費 67,763,824円 (単位 人)</p> <table border="1"> <tr><td>南区役所</td></tr> <tr><td>子育て支援課</td></tr> <tr><td>12 (2)</td></tr> </table> <p>( )内は再任用職員、任期付職員で内数</p> <p>○北区役所人件費 80,648,643円 (単位 人)</p> <table border="1"> <tr><td>北区役所</td></tr> <tr><td>子育て支援課</td></tr> <tr><td>13 (1)</td></tr> </table> <p>( )内は再任用職員、任期付職員で内数</p> <p>○美原区役所人件費 53,518,189円 (単位 人)</p> <table border="1"> <tr><td>美原区役所</td></tr> <tr><td>子育て支援課</td></tr> <tr><td>8 (1)</td></tr> </table> <p>( )内は任期付職員で内数</p> <p>○発達障害者(児)支援事業 31,887,114円 発達相談等の実施により、早期発見・早期支援を推進し、児童の健全育成の推進、虐待予防、及び発達障害に対する正しい理解の普及や関係機関の連携を図り、4・5歳児発達相談、超早期療育、養育者勉強会、フォローアップの会、啓発、「あい・ふあいる」の活用推進を行った。</p> <p>(単位 人)</p> <table border="1"> <tr> <td></td> <td></td> <td>H29</td> <td>H30</td> <td>R1</td> </tr> <tr> <td rowspan="2">発達相談来談者数</td> <td>目標値</td> <td>200</td> <td>200</td> <td>200</td> </tr> <tr> <td>実績値</td> <td>166</td> <td>171</td> <td>176</td> </tr> </table>	西区役所	子育て支援課	11 (2)	南区役所	子育て支援課	12 (2)	北区役所	子育て支援課	13 (1)	美原区役所	子育て支援課	8 (1)			H29	H30	R1	発達相談来談者数	目標値	200	200	200	実績値	166	171	176	
西区役所																													
子育て支援課																													
11 (2)																													
南区役所																													
子育て支援課																													
12 (2)																													
北区役所																													
子育て支援課																													
13 (1)																													
美原区役所																													
子育て支援課																													
8 (1)																													
		H29	H30	R1																									
発達相談来談者数	目標値	200	200	200																									
	実績値	166	171	176																									

3項 児童福祉費

目	決算額	主要な施策の成果及び執行の概要	事項別 明細書 の頁																																		
	財源内訳																																				
	円	<p>○母子家庭等就業・自立支援センター事業 20,543,660円</p> <p>ひとり親家庭の母等の家庭状況、職業適性、就業経験等に応じ、適切な助言を行う就業相談の実施、就業に必要な知識や技能習得を図る就業支援講習、公共職業安定所等職業紹介機関と連携した就業情報提供など一貫した就業支援サービスの提供を実施し、また、養育費等に関する相談体制の整備や、継続的生活相談等ひとり親家庭等への総合的支援を行った。</p> <p style="text-align: right;">(単位 人)</p> <table border="1"> <thead> <tr> <th colspan="2"></th> <th>H29</th> <th>H30</th> <th>R1</th> </tr> </thead> <tbody> <tr> <td rowspan="2">利用者数</td> <td>目標値</td> <td>939</td> <td>1,073</td> <td>1,197</td> </tr> <tr> <td>実績値</td> <td>1,242</td> <td>1,181</td> <td>1,264</td> </tr> </tbody> </table> <p>○ひとり親家庭等日常生活支援事業 166,598円</p> <p>ひとり親家庭の父母、寡婦が技能習得のための通学、就職活動等自立促進に必要な事由や疾病等から、一時的に生活援助が必要な場合に、堺市に登録した事業所から家庭生活支援員を派遣し、生活援助を行った。</p> <p style="text-align: right;">(単位 世帯)</p> <table border="1"> <thead> <tr> <th colspan="2"></th> <th>H29</th> <th>H30</th> <th>R1</th> </tr> </thead> <tbody> <tr> <td>利用世帯数</td> <td>実績値</td> <td>3</td> <td>3</td> <td>4</td> </tr> </tbody> </table> <p>○母子家庭及び父子家庭自立支援給付事業 101,397,823円</p> <p>ひとり親家庭の母又は父に対し、就業に結びつきやすい講座の受講料の一部について、教育訓練給付金を支給し、能力開発の取組みを支援し、自立の促進を図った。また、就職の際に有利である資格の取得を促進するため、当該資格に係る養成訓練の受講期間について高等職業訓練促進給付金を支給するとともに、養成機関への入学時における負担を考慮し高等職業訓練修了支援給付金を修了後に支給することにより、生活の負担の軽減を図り、資格取得を容易にした。</p> <p style="text-align: right;">(単位 人)</p> <table border="1"> <thead> <tr> <th colspan="2"></th> <th>H29</th> <th>H30</th> <th>R1</th> </tr> </thead> <tbody> <tr> <td>利用者数</td> <td>実績値</td> <td>96</td> <td>99</td> <td>120</td> </tr> </tbody> </table>			H29	H30	R1	利用者数	目標値	939	1,073	1,197	実績値	1,242	1,181	1,264			H29	H30	R1	利用世帯数	実績値	3	3	4			H29	H30	R1	利用者数	実績値	96	99	120	
		H29	H30	R1																																	
利用者数	目標値	939	1,073	1,197																																	
	実績値	1,242	1,181	1,264																																	
		H29	H30	R1																																	
利用世帯数	実績値	3	3	4																																	
		H29	H30	R1																																	
利用者数	実績値	96	99	120																																	



3項 児童福祉費

目	決算額	主要な施策の成果及び執行の概要	事項別 明細書 の頁																																																								
	財源内訳																																																										
	円	<p>○育児支援ヘルパー派遣事業 5,669,889円 妊娠中又は出産後の体調不良や育児不安等のため家事又は育児を行うことが困難な家庭にヘルパーを派遣した。</p> <p style="text-align: right;">(単位 人)</p> <table border="1"> <thead> <tr> <th colspan="2"></th> <th>H29</th> <th>H30</th> <th>R1</th> </tr> </thead> <tbody> <tr> <td rowspan="2">実利用者数</td> <td>目標値</td> <td>130</td> <td>130</td> <td>130</td> </tr> <tr> <td>実績値</td> <td>153</td> <td>163</td> <td>189</td> </tr> </tbody> </table> <p>○乳児家庭全戸訪問事業 2,436,579円 生後4か月までの乳児がいる全ての家庭を訪問し、子育て情報の提供等を行い、支援が必要な家庭に対して適切なサービスに結びつけるよう努めた。</p> <p style="text-align: right;">(単位 %)</p> <table border="1"> <thead> <tr> <th colspan="2"></th> <th>H29</th> <th>H30</th> <th>R1</th> </tr> </thead> <tbody> <tr> <td rowspan="2">訪問・情報提供実施率</td> <td>目標値</td> <td>100</td> <td>100</td> <td>100</td> </tr> <tr> <td>実績値</td> <td>95</td> <td>95</td> <td>95</td> </tr> </tbody> </table> <p>○ファミリー・サポート・センター事業 28,549,400円 子どもの安全対策や育児支援のため、通園・通学時の送迎や一時預かりを登録会員が保護者に代わって実施した。また、病児の預かりにも対応した。</p> <p style="text-align: right;">(単位 件数)</p> <table border="1"> <thead> <tr> <th colspan="2"></th> <th>H29</th> <th>H30</th> <th>R1</th> </tr> </thead> <tbody> <tr> <td rowspan="2">活動件数</td> <td>目標値</td> <td>14,000</td> <td>12,900</td> <td>13,000</td> </tr> <tr> <td>実績値</td> <td>11,924</td> <td>11,533</td> <td>11,881</td> </tr> </tbody> </table> <p style="text-align: right;">(単位 人)</p> <table border="1"> <thead> <tr> <th colspan="2"></th> <th>H29</th> <th>H30</th> <th>R1</th> </tr> </thead> <tbody> <tr> <td rowspan="2">延べ利用者数(病児)</td> <td>目標値</td> <td>60</td> <td>400</td> <td>400</td> </tr> <tr> <td>実績値</td> <td>2</td> <td>239</td> <td>202</td> </tr> </tbody> </table> <p>○子育てアドバイザー事業 4,009,008円 子育て経験の豊かなボランティアを登録し、子育て不安等を抱える家庭や子育てサークル等に派遣した。また、初めて出産した家庭を訪問し、育児の悩みなどに応じるとともに、子育て情報の提供等を行った。</p>			H29	H30	R1	実利用者数	目標値	130	130	130	実績値	153	163	189			H29	H30	R1	訪問・情報提供実施率	目標値	100	100	100	実績値	95	95	95			H29	H30	R1	活動件数	目標値	14,000	12,900	13,000	実績値	11,924	11,533	11,881			H29	H30	R1	延べ利用者数(病児)	目標値	60	400	400	実績値	2	239	202	
		H29	H30	R1																																																							
実利用者数	目標値	130	130	130																																																							
	実績値	153	163	189																																																							
		H29	H30	R1																																																							
訪問・情報提供実施率	目標値	100	100	100																																																							
	実績値	95	95	95																																																							
		H29	H30	R1																																																							
活動件数	目標値	14,000	12,900	13,000																																																							
	実績値	11,924	11,533	11,881																																																							
		H29	H30	R1																																																							
延べ利用者数(病児)	目標値	60	400	400																																																							
	実績値	2	239	202																																																							

3項 児童福祉費

目	決算額	主要な施策の成果及び執行の概要	事項別 明細書 の頁		
	財源内訳				
	円		(単位 人)		
			H29	H30	R1
		登録者数	目標値 560	580	620
			実績値 545	575	593
		○子育て短期支援事業 3,279,850円 保護者の疾病、出産、仕事等の事由により子どもの養育が一時的に困難となった時等に実施施設にて養育及び保護を行った。			
			(単位 日)		
			H29	H30	R1
		延べ利用日数 (短期入所生活援助事業)	目標値 520	520	520
			実績値 245	453	461
		○障害児施設入浴サービス事業 5,180,500円 12歳から18歳に達した日以後最初の3月31日までの障害児に対して、施設入浴を提供し、当該障害児の福祉の向上や、その家族等の介護負担軽減を図った。			
			(単位 人)		
			H29	H30	R1
		延べ利用者数	目標値 200	160	140
			実績値 166	133	103
		○女性相談事業 46,620,017円 各区保健福祉総合センターに、売春防止法に規定する婦人相談員(本市では女性相談員(非常勤職員)という。)を配置し、配偶者等からの暴力や離婚問題等、日常生活を営む上でさまざまな悩みを抱える女性について、幅広く相談に応じ、自立支援を行った。必要に応じ、関係機関と連携し、施設入所による保護、また、自立促進のための情報提供や助言等を行った。 特に、DV被害者支援を推進するため、平成24年7月から配偶者からの暴力の防止及び被害者の保護等に関する法律」に基づく配偶者暴力相談支援センターを開設して、DV被害者等に特化して相談に応じ、各区女性相談員と連携して支援を行った。			
			(単位 件)		
			H29	H30	R1
		相談件数	実績値 2,162	2,217	2,130



3項 児童福祉費

目	決算額	主要な施策の成果及び執行の概要	事項別 明細書 の頁																																								
	財源内訳																																										
	円	<p>○ひとり親家庭等支援事業 22,747,045円 各区保健福祉総合センターに母子・父子自立支援員（非常勤職員）を1名ずつを配置し、母子家庭等の相談に応じ、子育て・生活支援施策、就業支援施策、養育費の確保、母子父子寡婦福祉資金の貸付に関する相談、償還指導等の総合的な自立支援を行った。</p> <p style="text-align: right;">(単位 回)</p> <table border="1"> <thead> <tr> <th colspan="2"></th> <th>H29</th> <th>H30</th> <th>R1</th> </tr> </thead> <tbody> <tr> <td>相談回数</td> <td>実績値</td> <td>4,646</td> <td>3,893</td> <td>5,231</td> </tr> </tbody> </table> <p>○家庭児童相談事業 89,851,322円 各区保健福祉総合センターにおいて、子どもや家庭に関する種々の相談事業を実施した。</p> <p style="text-align: right;">(単位 件)</p> <table border="1"> <thead> <tr> <th colspan="2"></th> <th>H29</th> <th>H30</th> <th>R1</th> </tr> </thead> <tbody> <tr> <td>新規相談受付件数</td> <td>実績値</td> <td>5,395</td> <td>4,065</td> <td>4,165</td> </tr> </tbody> </table> <p>○在宅乳幼児親子教室開催事業 2,161,499円 心身の発達において集団指導が必要とされた在宅乳幼児及びその保護者を対象に親子教室を開催した。</p> <p style="text-align: right;">(単位 人)</p> <table border="1"> <thead> <tr> <th colspan="2"></th> <th>H29</th> <th>H30</th> <th>R1</th> </tr> </thead> <tbody> <tr> <td>実参加児童数</td> <td>実績値</td> <td>273</td> <td>296</td> <td>281</td> </tr> </tbody> </table> <p>○子ども虐待防止事業（本庁） 15,329,979円 市全体の虐待通告の把握や分析を行うほか、関係機関の調整や情報集約を行うとともに、子ども虐待防止に関する啓発活動を実施した。</p> <p style="text-align: right;">(単位 件)</p> <table border="1"> <thead> <tr> <th colspan="2"></th> <th>H29</th> <th>H30</th> <th>R1</th> </tr> </thead> <tbody> <tr> <td>虐待相談対応件数</td> <td>実績値</td> <td>2,927</td> <td>3,725</td> <td>3,778</td> </tr> </tbody> </table> <p>○障害児事業者等指定・指導事務 14,020,052円 児童福祉法に基づく障害児通所支援事業者、障害児入所施設、障害児相談支援事業者の指定及び指導並びに監査を実施した。</p>			H29	H30	R1	相談回数	実績値	4,646	3,893	5,231			H29	H30	R1	新規相談受付件数	実績値	5,395	4,065	4,165			H29	H30	R1	実参加児童数	実績値	273	296	281			H29	H30	R1	虐待相談対応件数	実績値	2,927	3,725	3,778	
		H29	H30	R1																																							
相談回数	実績値	4,646	3,893	5,231																																							
		H29	H30	R1																																							
新規相談受付件数	実績値	5,395	4,065	4,165																																							
		H29	H30	R1																																							
実参加児童数	実績値	273	296	281																																							
		H29	H30	R1																																							
虐待相談対応件数	実績値	2,927	3,725	3,778																																							

3項 児童福祉費

目	決算額	主要な施策の成果及び執行の概要	事項別 明細書 の頁																																										
	財源内訳																																												
	円																																												
		<p style="text-align: right;">(単位 件)</p> <table border="1"> <thead> <tr> <th colspan="2"></th> <th>H29</th> <th>H30</th> <th>R1</th> </tr> </thead> <tbody> <tr> <td rowspan="2">障害児通所支援事業者 の指導・監査</td> <td>目標値</td> <td>30</td> <td>30</td> <td>30</td> </tr> <tr> <td>実績値</td> <td>35</td> <td>30</td> <td>31</td> </tr> </tbody> </table> <p>○発達障害者支援センター運営事業 29,764,200円 市の発達障害支援の中核となる機関として、相談支援、発達支援、就労支援、普及啓発及び研修事業を実施した。また、市民講演会等の開催をし、支援者の育成及び啓発の推進を行った。</p> <p style="text-align: right;">(単位 件)</p> <table border="1"> <thead> <tr> <th colspan="2"></th> <th>H29</th> <th>H30</th> <th>R1</th> </tr> </thead> <tbody> <tr> <td rowspan="2">支援件数</td> <td>目標値</td> <td>2,500</td> <td>2,650</td> <td>2,700</td> </tr> <tr> <td>実績値</td> <td>2,653</td> <td>2,850</td> <td>2,919</td> </tr> </tbody> </table> <p>○社会福祉審議会事務（児童福祉専門分科会） 489,600円 堺市社会福祉審議会の児童福祉専門分科会を開催するとともに、「児童措置審査部会」・「里親審査部会」・「子ども虐待検証部会」の3部会を設置し、法令の定めるところにより、措置対象児童の処遇方針についての審査、里親として認定すべきかの審査、子ども相談所の運営に関する評価及び検証を行った。 児童措置審査部会開催回数 8回 里親審査部会開催回数 3回 子ども虐待検証部会開催回数 2回</p> <p>○要保護児童支援事業 34,800,694円 様々な理由により、保護者と一緒に家庭で暮らすことができない子ども（要保護児童）について、児童の福祉の向上に資するために様々な施策を実施した。</p> <p style="text-align: right;">(単位 人)</p> <table border="1"> <thead> <tr> <th colspan="2"></th> <th>H29</th> <th>H30</th> <th>R1</th> </tr> </thead> <tbody> <tr> <td rowspan="2">里親委託児童数</td> <td>目標値</td> <td>34</td> <td>39</td> <td>44</td> </tr> <tr> <td>実績値</td> <td>34</td> <td>40</td> <td>44</td> </tr> </tbody> </table>			H29	H30	R1	障害児通所支援事業者 の指導・監査	目標値	30	30	30	実績値	35	30	31			H29	H30	R1	支援件数	目標値	2,500	2,650	2,700	実績値	2,653	2,850	2,919			H29	H30	R1	里親委託児童数	目標値	34	39	44	実績値	34	40	44	
		H29	H30	R1																																									
障害児通所支援事業者 の指導・監査	目標値	30	30	30																																									
	実績値	35	30	31																																									
		H29	H30	R1																																									
支援件数	目標値	2,500	2,650	2,700																																									
	実績値	2,653	2,850	2,919																																									
		H29	H30	R1																																									
里親委託児童数	目標値	34	39	44																																									
	実績値	34	40	44																																									

3項 児童福祉費

目	決算額	主要な施策の成果及び執行の概要	事項別 明細書 の頁																																																								
	財源内訳																																																										
	円	<p>○実費徴収に係る補足給付を行う事業 15,084,638円 低所得で生計が困難である者等の子どもが特定教育・保育等又は特定子ども・子育て支援を受けた場合において、保護者が施設に支払うべき実費徴収額の一部を給付した。</p> <p style="text-align: right;">(単位 件)</p> <table border="1"> <thead> <tr> <th colspan="2"></th> <th>H29</th> <th>H30</th> <th>R1</th> </tr> </thead> <tbody> <tr> <td rowspan="2">実費徴収に係る補足給付 申請件数</td> <td>目標値</td> <td>-</td> <td>-</td> <td>-</td> </tr> <tr> <td>実績値</td> <td>359</td> <td>371</td> <td>2,337</td> </tr> </tbody> </table> <p>○みんなの子育てひろば事業 141,583,367円 子育て中の親子や子育てを応援したい者が身近な場所で気軽に集い、交流や自主活動を行うことのできる場を提供した。</p> <p style="text-align: right;">(単位 箇所)</p> <table border="1"> <thead> <tr> <th colspan="2"></th> <th>H29</th> <th>H30</th> <th>R1</th> </tr> </thead> <tbody> <tr> <td rowspan="2">設置箇所数</td> <td>目標値</td> <td>33</td> <td>35</td> <td>37</td> </tr> <tr> <td>実績値</td> <td>33</td> <td>34</td> <td>36</td> </tr> </tbody> </table> <p>○地域子育て支援センター事業 26,454,864円 地域の子育て支援の拠点として、育児不安の解消を図るための子育て家庭への支援や、子育てサークル等への支援及び地域の子育てに関する情報提供等を行った。</p> <p style="text-align: right;">(単位 箇所)</p> <table border="1"> <thead> <tr> <th colspan="2"></th> <th>H29</th> <th>H30</th> <th>R1</th> </tr> </thead> <tbody> <tr> <td rowspan="2">事業実施箇所数</td> <td>目標値</td> <td>7</td> <td>7</td> <td>7</td> </tr> <tr> <td>実績値</td> <td>7</td> <td>7</td> <td>7</td> </tr> </tbody> </table> <p>○キッズサポートセンターさかい運営事業 56,340,755円 子どもとその保護者等が「遊び」を出発点に集い、交流し、気軽に相談できる子育て支援の場を提供することで、子育てに関する不安感や負担感を軽減するとともに、まちの賑わいに資するため、公民共同によりキッズサポートセンターさかいを運営した。</p> <p style="text-align: right;">(単位 %)</p> <table border="1"> <thead> <tr> <th colspan="2"></th> <th>H29</th> <th>H30</th> <th>R1</th> </tr> </thead> <tbody> <tr> <td rowspan="2">利用者満足度</td> <td>目標値</td> <td>100</td> <td>100</td> <td>100</td> </tr> <tr> <td>実績値</td> <td>97</td> <td>97</td> <td>97</td> </tr> </tbody> </table>			H29	H30	R1	実費徴収に係る補足給付 申請件数	目標値	-	-	-	実績値	359	371	2,337			H29	H30	R1	設置箇所数	目標値	33	35	37	実績値	33	34	36			H29	H30	R1	事業実施箇所数	目標値	7	7	7	実績値	7	7	7			H29	H30	R1	利用者満足度	目標値	100	100	100	実績値	97	97	97	
		H29	H30	R1																																																							
実費徴収に係る補足給付 申請件数	目標値	-	-	-																																																							
	実績値	359	371	2,337																																																							
		H29	H30	R1																																																							
設置箇所数	目標値	33	35	37																																																							
	実績値	33	34	36																																																							
		H29	H30	R1																																																							
事業実施箇所数	目標値	7	7	7																																																							
	実績値	7	7	7																																																							
		H29	H30	R1																																																							
利用者満足度	目標値	100	100	100																																																							
	実績値	97	97	97																																																							

3項 児童福祉費

目	決算額	主要な施策の成果及び執行の概要	事項別 明細書 の頁														
	財源内訳																
	円	<p>○障害児等療育支援事業 12,489,600円            早期介入を図るとともに必要な福祉サービスに繋げるなど、身近な地域の専門機関として機能することで、重層的な支援体制の構築を図ることを目的とし、障害児（者）や発達に不安のある子ども・家族・保育所等に訪問療育、外来療育、施設支援といった指導・相談を実施した。</p> <p style="text-align: right;">(単位 件)</p> <table border="1"> <thead> <tr> <th></th> <th></th> <th>H29</th> <th>H30</th> <th>R1</th> </tr> </thead> <tbody> <tr> <td rowspan="2">延べ支援件数</td> <td>目標値</td> <td>700</td> <td>800</td> <td>850</td> </tr> <tr> <td>実績値</td> <td>760</td> <td>923</td> <td>1,285</td> </tr> </tbody> </table>			H29	H30	R1	延べ支援件数	目標値	700	800	850	実績値	760	923	1,285	
		H29	H30	R1													
延べ支援件数	目標値	700	800	850													
	実績値	760	923	1,285													
		<p>○あい・さかい・サポーター養成事業 650,855円            地域の認定こども園・幼稚園・事業所・学校等の子どもの発達支援に携わる全ての機関において、発達障害など特別な支援を必要とする子どもとその家族に適切な支援を行うことができるように支援力の向上を目的とし、基礎講座・応用講座等の専門研修を実施した。</p> <p style="text-align: right;">(単位 人)</p> <table border="1"> <thead> <tr> <th></th> <th></th> <th>H29</th> <th>H30</th> <th>R1</th> </tr> </thead> <tbody> <tr> <td rowspan="2">新規受講者数</td> <td>目標値</td> <td>125</td> <td>125</td> <td>125</td> </tr> <tr> <td>実績値</td> <td>84</td> <td>84</td> <td>80</td> </tr> </tbody> </table>			H29	H30	R1	新規受講者数	目標値	125	125	125	実績値	84	84	80	
		H29	H30	R1													
新規受講者数	目標値	125	125	125													
	実績値	84	84	80													
		<p>○さかいチャイルドサポーター育成事業 10,000,000円            子育て支援の仕事に関心を持ち、小規模保育、家庭的保育、一時預かり、地域子育て支援拠点事業等、子育て支援分野に従事することを希望する者及び現に従事する者に対し、国の「子育て支援員」制度に基づき、多様な子育て支援分野に関して必要となる知識や技能等を習得するための研修を行った。</p> <p style="text-align: right;">(単位 人)</p> <table border="1"> <thead> <tr> <th></th> <th></th> <th>H29</th> <th>H30</th> <th>R1</th> </tr> </thead> <tbody> <tr> <td rowspan="2">研修修了証書交付人数</td> <td>目標値</td> <td>365</td> <td>304</td> <td>260</td> </tr> <tr> <td>実績値</td> <td>238</td> <td>228</td> <td>238</td> </tr> </tbody> </table>			H29	H30	R1	研修修了証書交付人数	目標値	365	304	260	実績値	238	228	238	
		H29	H30	R1													
研修修了証書交付人数	目標値	365	304	260													
	実績値	238	228	238													
		<p>○子育て支援業務事務処理センター事業 193,254,181円            子ども青少年局（区役所子育て支援課）の一定量の単純作業が発生する業務について、「子育て支援業務事務処理センター」を創設し、事務処理を集約化した。</p>															

3項 児童福祉費

目	決算額	主要な施策の成果及び執行の概要	事項別 明細書 の頁																																																				
	財源内訳																																																						
	円																																																						
		<p style="text-align: right;">(単位 回)</p> <table border="1"> <thead> <tr> <th></th> <th>H29</th> <th>H30</th> <th>R1</th> </tr> </thead> <tbody> <tr> <td rowspan="2">事務フロー・マニュアル の整備・改善件数</td> <td>目標値</td> <td>31</td> <td>31</td> <td>31</td> </tr> <tr> <td>実績値</td> <td>31</td> <td>31</td> <td>31</td> </tr> </tbody> </table> <p>○子育て支援情報発信事業 1,467,230円 利用者登録に応じた情報提供、健診や予防接種のスケジュール管理のサポート、保育施設や病児保育の空き確認、スタンプラリー等の機能をもつ「さかい子育て応援アプリ」を活用し、子育て家庭が必要とする情報を提供し、育児や家族連れの外出をサポートした。</p> <p style="text-align: right;">(単位 件)</p> <table border="1"> <thead> <tr> <th></th> <th>H29</th> <th>H30</th> <th>R1</th> </tr> </thead> <tbody> <tr> <td rowspan="2">アプリのダウンロード数</td> <td>目標値</td> <td>6,500</td> <td>14,500</td> <td>18,500</td> </tr> <tr> <td>実績値</td> <td>11,093</td> <td>15,486</td> <td>19,638</td> </tr> </tbody> </table> <p>○ひとり親家庭学び直し支援事業 31,320円 高等学校を卒業していない（中退を含む。）母子家庭の母、父子家庭の父又はその子が、高等学校を卒業した者と同等以上の学力を有すると認められる高等学校卒業程度認定試験の合格を目指す場合において、民間事業者などが実施する対策講座の受講費用の軽減を図るために、給付金を支給した。</p> <p style="text-align: right;">(単位 人)</p> <table border="1"> <thead> <tr> <th></th> <th>H29</th> <th>H30</th> <th>R1</th> </tr> </thead> <tbody> <tr> <td rowspan="2">利用者数</td> <td>目標値</td> <td>2</td> <td>2</td> <td>2</td> </tr> <tr> <td>実績値</td> <td>0</td> <td>0</td> <td>1</td> </tr> </tbody> </table> <p>○ひとり親家庭高等職業訓練促進資金貸付業務 20,929,000円 高等職業訓練促進給付金の支給を受ける者に貸し付ける入学準備金及び養成機関の課程を修了し、資格を取得した場合に貸し付けるものを就職準備金として、貸付事業を実施する団体へ補助した。</p> <p style="text-align: right;">(単位 人)</p> <table border="1"> <thead> <tr> <th></th> <th>H29</th> <th>H30</th> <th>R1</th> </tr> </thead> <tbody> <tr> <td rowspan="2">利用者数</td> <td>目標値</td> <td>25</td> <td>25</td> <td>25</td> </tr> <tr> <td>実績値</td> <td>33</td> <td>26</td> <td>32</td> </tr> </tbody> </table>		H29	H30	R1	事務フロー・マニュアル の整備・改善件数	目標値	31	31	31	実績値	31	31	31		H29	H30	R1	アプリのダウンロード数	目標値	6,500	14,500	18,500	実績値	11,093	15,486	19,638		H29	H30	R1	利用者数	目標値	2	2	2	実績値	0	0	1		H29	H30	R1	利用者数	目標値	25	25	25	実績値	33	26	32	
	H29	H30	R1																																																				
事務フロー・マニュアル の整備・改善件数	目標値	31	31	31																																																			
	実績値	31	31	31																																																			
	H29	H30	R1																																																				
アプリのダウンロード数	目標値	6,500	14,500	18,500																																																			
	実績値	11,093	15,486	19,638																																																			
	H29	H30	R1																																																				
利用者数	目標値	2	2	2																																																			
	実績値	0	0	1																																																			
	H29	H30	R1																																																				
利用者数	目標値	25	25	25																																																			
	実績値	33	26	32																																																			

3項 児童福祉費

目	決算額	主要な施策の成果及び執行の概要	事項別 明細書 の頁																																																								
	財源内訳																																																										
	円	<p>○さかい子ども食堂ネットワーク形成支援事業 19,486,000円</p> <p>本市内で子ども食堂を実施している団体等をつなぐネットワークを形成し、ネットワーク参画団体の募集、情報共有等の会議の開催、食材寄付やボランティア等の仲介等を行った。</p> <p>(単位 団体)</p> <table border="1"> <thead> <tr> <th colspan="2"></th> <th>H29</th> <th>H30</th> <th>R1</th> </tr> </thead> <tbody> <tr> <td rowspan="2">ネットワークに参画する 子ども食堂数</td> <td>目標値</td> <td>30</td> <td>60</td> <td>90</td> </tr> <tr> <td>実績値</td> <td>30</td> <td>51</td> <td>56</td> </tr> </tbody> </table> <p>○さかい子ども食堂開設補助金 697,086円</p> <p>本市内で子ども食堂を新たに開設する団体に対して、開設準備に要する経費を補助した。</p> <p>(単位 団体)</p> <table border="1"> <thead> <tr> <th colspan="2"></th> <th>H29</th> <th>H30</th> <th>R1</th> </tr> </thead> <tbody> <tr> <td rowspan="2">交付団体数</td> <td>目標値</td> <td>30</td> <td>30</td> <td>15</td> </tr> <tr> <td>実績値</td> <td>23</td> <td>14</td> <td>4</td> </tr> </tbody> </table> <p>○発達障害啓発事業 431,390円</p> <p>自閉症を始めとした発達障害の正しい理解と対応方法、相談機関等の周知をするために、4月2日～8日の発達障害啓発週間に合わせて、ブルーライトアップ、発達障害啓発週間講演会、パネル展示等を実施した。</p> <p>(単位 人)</p> <table border="1"> <thead> <tr> <th colspan="2"></th> <th>H29</th> <th>H30</th> <th>R1</th> </tr> </thead> <tbody> <tr> <td rowspan="2">講演会参加者数</td> <td>目標値</td> <td>-</td> <td>100</td> <td>100</td> </tr> <tr> <td>実績値</td> <td>-</td> <td>117</td> <td>70</td> </tr> </tbody> </table> <p>○障害児通所支援事業者育成事業 18,852,000円</p> <p>指定障害児通所支援事業者等を対象として、障害児の発達支援・訓練等に関する助言、指導及び研修等を実施した。</p> <p>(単位 件)</p> <table border="1"> <thead> <tr> <th colspan="2"></th> <th>H29</th> <th>H30</th> <th>R1</th> </tr> </thead> <tbody> <tr> <td rowspan="2">延べ機関支援件数</td> <td>目標値</td> <td>-</td> <td>156</td> <td>156</td> </tr> <tr> <td>実績値</td> <td>-</td> <td>183</td> <td>231</td> </tr> </tbody> </table>			H29	H30	R1	ネットワークに参画する 子ども食堂数	目標値	30	60	90	実績値	30	51	56			H29	H30	R1	交付団体数	目標値	30	30	15	実績値	23	14	4			H29	H30	R1	講演会参加者数	目標値	-	100	100	実績値	-	117	70			H29	H30	R1	延べ機関支援件数	目標値	-	156	156	実績値	-	183	231	
		H29	H30	R1																																																							
ネットワークに参画する 子ども食堂数	目標値	30	60	90																																																							
	実績値	30	51	56																																																							
		H29	H30	R1																																																							
交付団体数	目標値	30	30	15																																																							
	実績値	23	14	4																																																							
		H29	H30	R1																																																							
講演会参加者数	目標値	-	100	100																																																							
	実績値	-	117	70																																																							
		H29	H30	R1																																																							
延べ機関支援件数	目標値	-	156	156																																																							
	実績値	-	183	231																																																							

3項 児童福祉費

目	決算額	主要な施策の成果及び執行の概要	事項別 明細書 の頁																												
	財源内訳																														
	円	<p>○「さかい子育て応援アプリ」と連携した認定こども園などの空き情報発信事業 2,750,000円 認定こども園などの申し込みを行ったものの利用ができなかった保護者や認定こども園などの利用を検討する保護者に対して、「さかい子育て応援アプリ」により認定こども園などの空き情報を提供した。</p> <p style="text-align: right;">(単位 件)</p> <table border="1"> <thead> <tr> <th colspan="2"></th> <th>H29</th> <th>H30</th> <th>R1</th> </tr> </thead> <tbody> <tr> <td rowspan="2">待機児童数</td> <td>目標値</td> <td>-</td> <td>-</td> <td>0</td> </tr> <tr> <td>実績値</td> <td>-</td> <td>-</td> <td>11 (R2.4)</td> </tr> </tbody> </table> <p>○発達障害医療機関等支援事業 11,555,000円 拠点医療機関を中心とした発達障害専門医療機関ネットワークを構築した。また、様々な診療科等の医療従事者に対し、発達障害に関する研修を実施した。</p> <p style="text-align: right;">(単位 人)</p> <table border="1"> <thead> <tr> <th colspan="2"></th> <th>H29</th> <th>H30</th> <th>R1</th> </tr> </thead> <tbody> <tr> <td rowspan="2">研修会参加者数</td> <td>目標値</td> <td>-</td> <td>-</td> <td>70</td> </tr> <tr> <td>実績値</td> <td>-</td> <td>-</td> <td>76</td> </tr> </tbody> </table> <p>○未婚の児童扶養手当受給者に対する臨時・特例給付金 15,144,406円 令和元年10月から消費税率が引上げとなる環境の中、子どもの貧困に対応するため、未婚のひとり親に対して、臨時・特別の給付措置として、未婚の児童扶養手当受給者に対する臨時・特別給付金を支給した。 支給人数 522人</p> <p>○認可外保育施設等利用者負担補助事業 75,497,015円 保育の必要性の認定を受けて認可外保育施設等を利用した第3子以降の0～2歳児の保護者に対し、利用料の補助を行った。 補助対象子ども数66人</p>			H29	H30	R1	待機児童数	目標値	-	-	0	実績値	-	-	11 (R2.4)			H29	H30	R1	研修会参加者数	目標値	-	-	70	実績値	-	-	76	
		H29	H30	R1																											
待機児童数	目標値	-	-	0																											
	実績値	-	-	11 (R2.4)																											
		H29	H30	R1																											
研修会参加者数	目標値	-	-	70																											
	実績値	-	-	76																											

3項 児童福祉費

目	決算額	主要な施策の成果及び執行の概要	事項別 明細書 の頁
	財源内訳		
2 児童措置費 (子ども青少年育成部)	円 5,476,697,578	<p>児童福祉法に規定する措置、一時保護、助産の実施並びに障害児の福祉の増進に要した経費</p> <p>○助産施設入所措置事業 101,552,208円 保健上必要があるにもかかわらず、経済的理由により出産にかかる費用を工面できないと認められる妊産婦を助産施設に入所させ、その費用を公費で助成した。 利用者数 196人</p> <p>○障害児措置給付事業 3,750,971,562円 障害児支援（施設等への措置費・給付費支払）の提供、施設入所支援、通所支援（児童発達支援・放課後等デイサービス・保育所等訪問支援・居宅訪問型児童発達支援）、障害児相談支援を行った。また、重症心身障害児の処遇向上を図るため、民間の施設に対し特別介護加算費を支給した。 障害児通所・入所・相談支援件数 50,953人</p> <p>○児童養護施設等運営助成事業 1,624,173,808円 養護が必要な子どもを乳児院や児童養護施設等に入所措置し、安定した生活を保障した。 児童養護施設入所児童に係る措置費支弁延べ件数 3,496件</p>	298 ） 299
	<p>国費 2,756,953,362</p> <p>府費 865,695,527</p> <p>その他 10,051,420</p> <p>市費 1,843,997,269</p>		
3 心身障害児 施設費 (子ども青少年育成部)	693,595,671	<p>心身障害児総合福祉施設「南こどもリハビリテーションセンター」、「北こどもリハビリテーションセンター」の管理運営に要した経費</p> <p>○こどもリハビリテーションセンター管理運営事業 693,595,671円 子どもたちの豊かな発達と自立を目的として、肢体に不自由のある乳幼児や知的発達に遅れ等のある幼児について、保育・療育を行った。 また、リハビリテーションの必要な子ども及びその疑いのある子どもを対象に診療及び訓練を行った。 児童発達支援センター年間延べ利用者数 35,403人</p>	298 ） 299
	<p>その他 476,500</p> <p>市費 693,119,171</p>		



3項 児童福祉費

目	決 算 額		主要な施策の成果及び執行の概要	事項別 明細書 の 頁
	財 源 内 訳			
4 児童保育施設費 (子ども青少年育成部) (子育て支援部)	円		公立幼保連携型認定こども園17か所の運営と民間認定こども園・保育所115カ所等に要した経費  〔 本年度執行額 24,051,157,578円 翌年度繰越額 61,166,000円	298 ) 307
	24,051,157,578			
	国 費	9,681,179,932		
	府 費	4,732,754,577		
	起 債	9,200,000		
	その他	402,163,780		
	市 費	9,225,859,289		

1. 公立認定こども園利用児童の状況 (単位 人)

こども園名	定 員		延べ在籍数	こども園名	定 員		延べ在籍数
	1号	2・3号			1号	2・3号	
共 愛	6	180	1,893	宮 園	4	157	1,663
錦 西	3	115	1,547	東 浅 香 山	3	130	1,722
浜 寺 石 津		120	1,455	英 彰	6	90	1,117
東 陶 器		184	2,180	宮 山 台	6	120	1,651
上 神 谷	6	90	237	若 松 台	6	120	1,558
登 美 丘 東		142	948	日 置 荘	3	137	1,866
福 泉 中 央	6	73	312	美 原 に し		250	3,242
津 久 野		150	1,807	美 原 ひ が し	4	118	1,486
新 金 岡	3	155	2,090	計	56	2,331	26,774

2. 民間認定こども園利用児童の状況 (単位 人)

施 設 名	定 員		延べ在籍数	こども園名	定 員		延べ在籍数
	1号	2・3号			1号	2・3号	
あ す か	3	160	1,975	八 田 荘 (分園含む)	15	230	2,698
堺 北	90	15	910	八 田 荘 第 二	15	107	1,441
堺 東	-	150	2,107	東 百 舌 鳥	15	235	3,030
三 宝	-	110	1,413	深 井	10	170	2,190
大 仙	-	70	886	深 井 中 央	15	130	1,570
なかよしの森	70	229	3,458	ま つ の み	15	180	2,352
ハピネス神石 (分園含む)	7	173	2,283	大 美 野	270	30	3,617
文 化	5	150	1,946	北 野 田	5	220	2,789
ベルキンダー	-	140	1,997	堺 め ぐ み (分園含む)	70	217	3,451
ベルキンダー安 井(分園含む)	-	118	1,628	登 美 丘 西 (分園含む)	10	180	2,327
み ど り	-	90	1,145	と み な み	15	110	1,461
湊	9	130	1,762	菜 の 花	10	120	1,520
湊 つ ば さ	180	120	3,083	初 芝	10	170	2,049

3項 児童福祉費

目	決 算 額		延べ在籍数	主要な施策の成果及び執行の概要	定 員		延べ在籍数	事項別 明細書 の 頁
	財 源 内 訳				1号	2・3号		
	円							
施設名	1号	2・3号	延べ在籍数	こども園名	1号	2・3号	延べ在籍数	
湊はなぞの	135	60	2,289	菩提幼稚園	105	180	3,505	
あおい幼稚園	330	147	5,536	あいあいい 浜寺中央	6	179	2,138	
久世	15	160	2,176	石津川	-	120	1,507	
さかい・つくし	6	214	2,598	鳳西 (分園含む)	6	167	2,101	
鈴の宮幼稚園	150	101	3,141	くさべん	15	140	1,808	
青英学園	235	219	5,677	サン (分園含む)	9	180	2,343	
せんこう	150	70	1,988	鈴ノ宮	10	130	1,440	
陶器北	15	120	1,659	諏訪森	150	90	2,744	
西陶器 (分園含む)	15	205	2,612	第2ドレミ	-	108	1,256	
ドリーム (分園含む)	-	158	1,924	みいけだい	135	30	1,423	
ドレミ	-	108	1,294	美木多いっちゃん (分園含む)	15	155	2,061	
はまでら	15	155	2,040	三原台	15	128	1,188	
ベガサス	-	108	1,255	あい北花田	4	126	1,571	
ベガサス第二	-	143	1,680	あかつき	5	105	1,341	
赤坂台	3	120	1,496	浅香 (分園含む)	8	230	2,347	
赤坂台幼稚園	120	55	1,381	かなおか	-	130	1,763	
いずみがおか	86	154	2,626	がんば白鷺	-	120	1,700	
こひつじ	10	135	1,662	北花田	3	90	1,234	
城山台	15	140	1,626	五ヶ荘	12	90	1,341	
青英	35	30	829	子音つばさ	6	110	1,332	
成晃ひかり 幼稚園	65	60	1,077	新金岡西	-	200	2,530	
泉北園	15	135	1,751	新宝珠	138	108	2,368	
泉北花園	3	137	1,697	ときわ	5	140	1,740	
泉北若竹	15	135	1,587	なかもず	15	150	1,617	
竹城台東	5	131	1,522	なないろ (分園含む)	-	140	1,913	
たけしろ	371	159	4,983	東三国丘	-	130	1,728	
竹宝	15	135	1,762	ビクトリー (分園含む)	5	130	1,784	
はるみだい	10	130	1,674	ひのまる	15	160	1,613	
ひなぎく	15	120	1,513	ろばのこ	-	120	1,668	
ファミリー	6	144	1,715	わんぱく (分園含む)	15	140	1,777	
平和の園	15	135	1,589	くろやま	15	130	1,979	
槇塚	15	70	717	美原北	15	129	1,714	
御池台	15	130	1,724	ふなお	67	30	1,039	
美木	150	15	1,666	百舌鳥	123	187	2,796	
しあわせ	15	120	1,204	北三国ヶ丘	-	120	952	
晴美台	240	66	2,108	新松尾台	9	120	1,192	
				計	4,070	12,920	192,227	

3項 児童福祉費

目	決算額		主要な施策の成果及び執行の概要	事項別 明細書 の頁														
	財源内訳																	
	円																	
	3. 民間保育所利用児童の状況 (単位 人)																	
保育所名	定員	延べ在籍数	保育所名	定員	延べ在籍数													
おおぞら	90	1,179	みんなの	70	941													
おおぞら夜間	20	245	成晃ひかり	45	373													
しおあなの森	160	1,694	アンパス	119	1,426													
龍谷	130	1,781	いづみ	90	1,216													
しらさぎ	120	1,569	上野芝陽だまり (分園含む)	170	2,033													
麦の子	100	1,220	新金岡センター	160	1,935													
あいあい鳳	150	1,220	ひかり (分園含む)	170	2,234													
おとり	160	1,974	よろこびの 園(分園含む)	120	1,701													
ひまわり	120	1,525	計	1,994	24,266													
			<p>○病児保育事業 69,275,800円 病気急性期や回復期にあり、集団保育等が困難な児童の預かりを実施した。</p> <p>(単位 箇所)</p> <table border="1"> <thead> <tr> <th></th> <th></th> <th>H29</th> <th>H30</th> <th>R1</th> </tr> </thead> <tbody> <tr> <td rowspan="2">設置箇所数</td> <td>目標値</td> <td>5</td> <td>5</td> <td>5</td> </tr> <tr> <td>実績値</td> <td>5</td> <td>5</td> <td>5</td> </tr> </tbody> </table> <p>○民間社会福祉施設整備資金借入金利子補助事業 943,000円 (独) 福祉医療機構から本市内の保育所に係る施設整備資金借入金を借り入れした社会福祉法人に対し、利子の一部を補助した。 9か所</p> <p>○民間保育所保育実施委託事業 2,377,642,250円 民間保育所に対し、園児入所に伴い運営に要した経費を支出した。 17か所</p> <p>○民間認定こども園・保育所運営補助事業 2,068,006,422円 子どもの処遇向上、配慮を要する子どもへの対応及び地域の子育て家庭への支援等に取り組む民間認定こども園・保育所に対し、運営に要した経費を補助した。</p>			H29	H30	R1	設置箇所数	目標値	5	5	5	実績値	5	5	5	
		H29	H30	R1														
設置箇所数	目標値	5	5	5														
	実績値	5	5	5														

3項 児童福祉費

目	決算額	主要な施策の成果及び執行の概要	事項別 明細書 の頁																																																
	財源内訳																																																		
	円																																																		
		<p style="text-align: right;">(単位 箇所)</p> <table border="1"> <thead> <tr> <th></th> <th>H29</th> <th>H30</th> <th>R1</th> </tr> </thead> <tbody> <tr> <td>地域活動・子育て支援 事業実施施設数</td> <td>目標値 107</td> <td>109</td> <td>115</td> </tr> <tr> <td></td> <td>実績値 107</td> <td>109</td> <td>107</td> </tr> </tbody> </table> <p>○延長保育促進事業 52,968,300円 保護者の勤務形態の多様化、長時間の就労時間及び通勤時間等に対応するため、延長保育を実施する認定こども園・保育所等に対し、実施に係る経費を補助した。</p> <p style="text-align: right;">(単位 人)</p> <table border="1"> <thead> <tr> <th></th> <th>H29</th> <th>H30</th> <th>R1</th> </tr> </thead> <tbody> <tr> <td>延長保育事業 延べ利用児童数</td> <td>目標値 67,000</td> <td>67,000</td> <td>67,000</td> </tr> <tr> <td></td> <td>実績値 52,062</td> <td>52,062</td> <td>55,520</td> </tr> </tbody> </table> <p>○一時預かり事業 240,941,240円 保護者の短時間就労・傷病・育児疲れ等の理由により、家庭での育児が一時的に困難な場合に対応するため、保育を実施する民間認定こども園・保育所等に対し、実施に係る経費を補助した。</p> <p style="text-align: right;">(単位 人)</p> <table border="1"> <thead> <tr> <th></th> <th>H29</th> <th>H30</th> <th>R1</th> </tr> </thead> <tbody> <tr> <td>一時預かり事業 延べ利用児童数</td> <td>目標値 18,000</td> <td>18,000</td> <td>18,700</td> </tr> <tr> <td></td> <td>実績値 16,589</td> <td>14,599</td> <td>12,165</td> </tr> </tbody> </table> <p>○認証保育所運営補助事業 53,297,000円 認証保育所の設置者に対し、児童受入れに伴い運営に要した経費の一部を補助した。</p> <p style="text-align: right;">(単位 %)</p> <table border="1"> <thead> <tr> <th></th> <th>H29</th> <th>H30</th> <th>R1</th> </tr> </thead> <tbody> <tr> <td>入所率 (各年度3月1日)</td> <td>目標値 100</td> <td>100</td> <td>100</td> </tr> <tr> <td></td> <td>実績値 93</td> <td>96</td> <td>95</td> </tr> </tbody> </table> <p>○認定こども園・幼稚園運営事業 15,205,285,803円 本市在住の小学校就学前の児童及び保護者に教育・保育を提供した市内の民間認定こども園・幼稚園に対し、運営に要した経費を支給した。 認定こども園98か所 私立幼稚園4か所</p>		H29	H30	R1	地域活動・子育て支援 事業実施施設数	目標値 107	109	115		実績値 107	109	107		H29	H30	R1	延長保育事業 延べ利用児童数	目標値 67,000	67,000	67,000		実績値 52,062	52,062	55,520		H29	H30	R1	一時預かり事業 延べ利用児童数	目標値 18,000	18,000	18,700		実績値 16,589	14,599	12,165		H29	H30	R1	入所率 (各年度3月1日)	目標値 100	100	100		実績値 93	96	95	
	H29	H30	R1																																																
地域活動・子育て支援 事業実施施設数	目標値 107	109	115																																																
	実績値 107	109	107																																																
	H29	H30	R1																																																
延長保育事業 延べ利用児童数	目標値 67,000	67,000	67,000																																																
	実績値 52,062	52,062	55,520																																																
	H29	H30	R1																																																
一時預かり事業 延べ利用児童数	目標値 18,000	18,000	18,700																																																
	実績値 16,589	14,599	12,165																																																
	H29	H30	R1																																																
入所率 (各年度3月1日)	目標値 100	100	100																																																
	実績値 93	96	95																																																

3項 児童福祉費

目	決算額	主要な施策の成果及び執行の概要	事項別 明細書 の頁																																										
	財源内訳																																												
	円	<p>○事業所内保育施設運営事業 5,580,000円 従業員の児童や地域の児童に保育を実施する事業主に対し、運営に要した経費を補助した。</p> <p style="text-align: right;">(単位 %)</p> <table border="1"> <thead> <tr> <th colspan="2"></th> <th>H29</th> <th>H30</th> <th>R1</th> </tr> </thead> <tbody> <tr> <td rowspan="2">入所率 (各年度3月1日現在)</td> <td>目標値</td> <td>100</td> <td>100</td> <td>100</td> </tr> <tr> <td>実績値</td> <td>80</td> <td>80</td> <td>80</td> </tr> </tbody> </table> <p>○私立幼稚園預かり保育推進事業 12,500,000円 保護者の就労支援、保育所待機児童の解消を図るため、長期休業期間を含め1日11時間の保育を実施した私立幼稚園に対し、実施に係る経費の一部を補助した。</p> <p style="text-align: right;">(単位 人)</p> <table border="1"> <thead> <tr> <th colspan="2"></th> <th>H29</th> <th>H30</th> <th>R1</th> </tr> </thead> <tbody> <tr> <td rowspan="2">実施幼稚園数</td> <td>目標値</td> <td>8</td> <td>8</td> <td>6</td> </tr> <tr> <td>実績値</td> <td>6</td> <td>6</td> <td>5</td> </tr> </tbody> </table> <p>○公立認定こども園整備事業 12,971,192円 公立幼保連携型認定こども園の園児の安全・安心を確保するために設置した仮設園舎に係る経費等を支出した。</p> <p>○小規模保育整備事業 350,151,000円 小規模保育事業を新たに実施するための施設の建設及び改修に必要な経費の一部を補助し、受入れ枠の拡充を図った。</p> <p style="text-align: right;">(単位 人)</p> <table border="1"> <thead> <tr> <th colspan="2"></th> <th>H29</th> <th>H30</th> <th>R1</th> </tr> </thead> <tbody> <tr> <td rowspan="2">受入れ枠の増</td> <td>目標値</td> <td>57</td> <td>209</td> <td>190</td> </tr> <tr> <td>実績値</td> <td>149</td> <td>177</td> <td>304</td> </tr> </tbody> </table> <p>○私立幼稚園運営補助事業 14,666,500円 子ども・子育て支援新制度に移行した私立幼稚園に対し、幼稚園教諭の配置改善等に要した経費を補助した。</p>			H29	H30	R1	入所率 (各年度3月1日現在)	目標値	100	100	100	実績値	80	80	80			H29	H30	R1	実施幼稚園数	目標値	8	8	6	実績値	6	6	5			H29	H30	R1	受入れ枠の増	目標値	57	209	190	実績値	149	177	304	
		H29	H30	R1																																									
入所率 (各年度3月1日現在)	目標値	100	100	100																																									
	実績値	80	80	80																																									
		H29	H30	R1																																									
実施幼稚園数	目標値	8	8	6																																									
	実績値	6	6	5																																									
		H29	H30	R1																																									
受入れ枠の増	目標値	57	209	190																																									
	実績値	149	177	304																																									

3項 児童福祉費

目	決算額	主要な施策の成果及び執行の概要	事項別 明細書 の頁		
	財源内訳				
	円				
			(単位 人)		
			H29	H30	R1
		配置改善・加配に必要な 延べ幼稚園教諭数	目標値 96	96	96
			実績値 84	60	62
		○地域型保育事業 2,295,825,301円 地域型保育事業者（小規模保育事業・事業所内 保育事業、家庭的保育事業）に対し、運営に要した 経費を支給した。	(単位 %)		
			H29	H30	R1
		小規模保育事業入所率 (各年度3月1日現在)	目標値 100	100	100
			実績値 110	104	104
		○保育士等就職促進事業 54,000円 市内の民間認定こども園・保育所等で勤務すること が決定した保育士又は保育教諭に対する保育士試験 受験講座受講料等の補助に係る経費を支出した。保 育施設等での2年以上の勤務を補助要件としているこ とから、就職継続にもつながっている。	(単位 %)		
			H29	H30	R1
		申請者のうち、継続して 勤務している者の割合	目標値 100	100	100
			実績値 100	100	100
		○保育教諭等人材確保事業 1,257,454円 子ども・子育て支援新制度の施行及び待機児童の 解消のために必要となる保育教諭等の人材確保のた め、職員への資格取得を支援した民間認定こども園 等に対し、経費の一部を補助した。	(単位 %)		
			H29	H30	R1
		申請者における免許・資 格取得率	目標値 100	100	100
			実績値 94	91	91

3項 児童福祉費

目	決算額	主要な施策の成果及び執行の概要	事項別 明細書 の頁																																										
	財源内訳																																												
	円	<p>○市外認定こども園・保育所等利用事業 220,876,639円 本市在住の小学校就学前の児童及び保護者に教育・保育を提供した市外の民間認定こども園・保育所等に対し、運営に要した経費を支給した。 101か所 延べ利用者数3,457人</p> <p>○さかい保育士就職応援事業 2,749,456円 市内の民間認定こども園・保育所等で保育士又は保育教諭として勤務することが決定した潜在保育士に対する就職準備金の貸付事業に要する経費を補助した。2年以上の勤務で返還免除となるため、就職継続にもつながっている。</p> <p style="text-align: right;">(単位 %)</p> <table border="1"> <thead> <tr> <th colspan="2"></th> <th>H29</th> <th>H30</th> <th>R1</th> </tr> </thead> <tbody> <tr> <td rowspan="2">申請者(貸付を受けた者)のうち継続して勤務している者の割合</td> <td>目標値</td> <td>100</td> <td>100</td> <td>100</td> </tr> <tr> <td>実績値</td> <td>100</td> <td>100</td> <td>100</td> </tr> </tbody> </table> <p>○さかいプレ保育士事業 167,904円 潜在保育士等を対象に、市内の認定こども園・保育所等において現場体験等を行うことで、就労に対する不安を解消し、教育・保育現場への復職意欲向上等を図った。</p> <p style="text-align: right;">(単位 %)</p> <table border="1"> <thead> <tr> <th colspan="2"></th> <th>H29</th> <th>H30</th> <th>R1</th> </tr> </thead> <tbody> <tr> <td rowspan="2">申請者数のうち、研修修了者の割合</td> <td>目標値</td> <td>100</td> <td>100</td> <td>100</td> </tr> <tr> <td>実績値</td> <td>100</td> <td>100</td> <td>100</td> </tr> </tbody> </table> <p>○保育士宿舎借り上げ支援事業 42,430,800円 保育士等の職場環境向上に取り組む市内の民間認定こども園・保育所等に対し、保育士・保育教諭の宿舎借上げに要した経費を補助した。</p> <p style="text-align: right;">(単位 人)</p> <table border="1"> <thead> <tr> <th colspan="2"></th> <th>H29</th> <th>H30</th> <th>R1</th> </tr> </thead> <tbody> <tr> <td rowspan="2">補助対象となる保育士・保育教諭数</td> <td>目標値</td> <td>38</td> <td>80</td> <td>80</td> </tr> <tr> <td>実績値</td> <td>21</td> <td>53</td> <td>86</td> </tr> </tbody> </table>			H29	H30	R1	申請者(貸付を受けた者)のうち継続して勤務している者の割合	目標値	100	100	100	実績値	100	100	100			H29	H30	R1	申請者数のうち、研修修了者の割合	目標値	100	100	100	実績値	100	100	100			H29	H30	R1	補助対象となる保育士・保育教諭数	目標値	38	80	80	実績値	21	53	86	
		H29	H30	R1																																									
申請者(貸付を受けた者)のうち継続して勤務している者の割合	目標値	100	100	100																																									
	実績値	100	100	100																																									
		H29	H30	R1																																									
申請者数のうち、研修修了者の割合	目標値	100	100	100																																									
	実績値	100	100	100																																									
		H29	H30	R1																																									
補助対象となる保育士・保育教諭数	目標値	38	80	80																																									
	実績値	21	53	86																																									

3項 児童福祉費

目	決算額	主要な施策の成果及び執行の概要	事項別 明細書 の頁																																																								
	財源内訳																																																										
	円	<p>○休暇取得促進支援事業 8,322,744円 市内の民間認定こども園・保育所等の職場環境を整え、保育教諭等の就職促進、離職防止、教育・保育の質の向上に要した経費の一部を補助した。</p> <p style="text-align: right;">(単位 箇所)</p> <table border="1"> <thead> <tr> <th></th> <th></th> <th>H29</th> <th>H30</th> <th>R1</th> </tr> </thead> <tbody> <tr> <td rowspan="2">職場環境の改善を行った施設数</td> <td>目標値</td> <td>-</td> <td>35</td> <td>70</td> </tr> <tr> <td>実績値</td> <td>-</td> <td>34</td> <td>40</td> </tr> </tbody> </table> <p>○企業主導型保育事業開設経費補助事業 4,000,000円 企業主導型保育施設を新たに開設するための備品等の購入に係る経費の一部を補助した。 4か所</p> <p>○一時預かり事業（幼稚園型Ⅱ） 4,751,000円 保育を必要とする2歳児の受け入れを行う幼稚園に対し、経費の一部を補助した。</p> <p style="text-align: right;">(単位 人)</p> <table border="1"> <thead> <tr> <th></th> <th></th> <th>H29</th> <th>H30</th> <th>R1</th> </tr> </thead> <tbody> <tr> <td rowspan="2">利用人数</td> <td>目標値</td> <td>-</td> <td>-</td> <td>54</td> </tr> <tr> <td>実績値</td> <td>-</td> <td>-</td> <td>54</td> </tr> </tbody> </table> <p>○さかい保育士総合支援事業 31,420,000円 市内の民間認定こども園・保育所等に就職を希望する市内指定保育士養成施設の学生や、就職した新卒者に対する支援を行った。</p> <p style="text-align: right;">(単位 人)</p> <table border="1"> <thead> <tr> <th></th> <th></th> <th>H29</th> <th>H30</th> <th>R1</th> </tr> </thead> <tbody> <tr> <td rowspan="2">申請者数</td> <td>目標値</td> <td>-</td> <td>-</td> <td>220</td> </tr> <tr> <td>実績値</td> <td>-</td> <td>-</td> <td>176</td> </tr> </tbody> </table> <p>○小規模保育事業等巡回支援事業 2,023,107円 保育の質の向上のため、経験豊富な保育士等が、小規模保育事業等を実施する施設を巡回し、保育に関する様々なアドバイスをを行った。</p> <p style="text-align: right;">(単位 箇所)</p> <table border="1"> <thead> <tr> <th></th> <th></th> <th>H29</th> <th>H30</th> <th>R1</th> </tr> </thead> <tbody> <tr> <td rowspan="2">巡回訪問支援実施施設数</td> <td>目標値</td> <td>-</td> <td>-</td> <td>82</td> </tr> <tr> <td>実績値</td> <td>-</td> <td>-</td> <td>61</td> </tr> </tbody> </table>			H29	H30	R1	職場環境の改善を行った施設数	目標値	-	35	70	実績値	-	34	40			H29	H30	R1	利用人数	目標値	-	-	54	実績値	-	-	54			H29	H30	R1	申請者数	目標値	-	-	220	実績値	-	-	176			H29	H30	R1	巡回訪問支援実施施設数	目標値	-	-	82	実績値	-	-	61	
		H29	H30	R1																																																							
職場環境の改善を行った施設数	目標値	-	35	70																																																							
	実績値	-	34	40																																																							
		H29	H30	R1																																																							
利用人数	目標値	-	-	54																																																							
	実績値	-	-	54																																																							
		H29	H30	R1																																																							
申請者数	目標値	-	-	220																																																							
	実績値	-	-	176																																																							
		H29	H30	R1																																																							
巡回訪問支援実施施設数	目標値	-	-	82																																																							
	実績値	-	-	61																																																							



3項 児童福祉費

目	決 算 額	主要な施策の成果及び執行の概要	事項別 明細書 の 頁
	財 源 内 訳		
5 母子福祉施設費 (子ども青少年育成部)	円 148,955,914	母子生活支援施設措置委託等に要した経費  ○母子生活支援施設措置等事業 148,955,914円 保健福祉総合センターに入所申込のあった要入所世帯について、母子生活支援施設への入所勧奨及び入所により保護し、親子での安定・安心して生活できる環境を整えた。 延べ入所者数 679人	306 { 307
	国 費 72,155,600		
	その他 226,320		
	市 費 76,573,994		
6 児童扶養手当費 (子ども青少年育成部) (堺区役所) (中区役所) (東区役所) (西区役所) (南区役所) (北区役所) (美原区役所)	5,032,008,513	児童扶養手当法に基づく児童扶養手当の支給及びその事務に要した経費  ○児童扶養手当事務 5,032,008,513円 受給者数 7,169人	306 { 309
	国 費 1,682,589,379		
	市 費 3,349,419,134		
7 児童手当費 (子ども青少年育成部) (堺区役所) (中区役所) (東区役所) (西区役所) (南区役所) (北区役所) (美原区役所)	13,087,348,743	児童手当法に基づく児童手当の支給、特例給付の支給及びその事務に要した経費  ○児童手当事務 13,087,348,743円 受給者数 児童手当 53,758人 特例給付 5,112人	308 { 311
	国 費 9,067,387,664		
	府 費 1,997,117,165		
	市 費 2,022,843,914		
8 児童福祉施設 建設費 (子ども青少年育成部) (児童自立支援施設整備室) (子育て支援部)	1,352,146,265	民間保育所等整備費補助、市立こども園民営化等の準備及び児童自立支援施設の整備等に要した経費  { 本年度執行額 1,352,146,265円 (うち前年度からの繰越額 327,153,000円) 翌年度繰越額 350,627,000円	310 { 311
	国 費 177,097,000		
	府 費 956,070,000		
	起 債 154,100,000		
	市 費 64,879,265		

3項 児童福祉費

目	決算額	主要な施策の成果及び執行の概要	事項別 明細書 の頁																												
	財源内訳																														
	円	<p>○市立認定こども園移管事業 41,315,678円 公立幼保連携型認定こども園の移管先法人への支援等を行うとともに、民営化の推進等に向けた整備を行った。</p> <p style="text-align: right;">(単位 箇所)</p> <table border="1"> <thead> <tr> <th colspan="2"></th> <th>H29</th> <th>H30</th> <th>R1</th> </tr> </thead> <tbody> <tr> <td rowspan="2">民営化実施箇所数</td> <td>目標値</td> <td>21</td> <td>21</td> <td>22</td> </tr> <tr> <td>実績値</td> <td>21</td> <td>21</td> <td>22</td> </tr> </tbody> </table> <p>○認定こども園等整備事業 1,253,935,420円 幼保連携型認定こども園等の施設整備に必要な経費の一部を補助し、受入れ枠の拡充を図った。</p> <p style="text-align: right;">(単位 人)</p> <table border="1"> <thead> <tr> <th colspan="2"></th> <th>H29</th> <th>H30</th> <th>R1</th> </tr> </thead> <tbody> <tr> <td rowspan="2">受入れ枠の増</td> <td>目標値</td> <td>286</td> <td>694</td> <td>1,327</td> </tr> <tr> <td>実績値</td> <td>366</td> <td>354</td> <td>507</td> </tr> </tbody> </table> <p>○児童自立支援施設整備事業 3,293,167円 非行や家庭環境などに問題を抱える本市の子どもに適切な指導と健全育成に向けた支援を実施するため、大阪府の施設内に、寮の整備等必要となる受入れ体制が確保できるよう、大阪府と協議を行った。</p> <p>○社会的養護体制整備事業 53,602,000円 家庭養護の推進及び児童養護施設の小規模化、地域分散化の推進等に向けた整備に要する費用に対し、補助を行った。 補助件数 3件</p>			H29	H30	R1	民営化実施箇所数	目標値	21	21	22	実績値	21	21	22			H29	H30	R1	受入れ枠の増	目標値	286	694	1,327	実績値	366	354	507	
		H29	H30	R1																											
民営化実施箇所数	目標値	21	21	22																											
	実績値	21	21	22																											
		H29	H30	R1																											
受入れ枠の増	目標値	286	694	1,327																											
	実績値	366	354	507																											

4項 災害救助費

目	決算額		主要な施策の成果及び執行の概要	事項別 明細書 の頁														
	財源内訳																	
1 災害救助費 (危機管理室) (堺区役所) (中区役所) (東区役所) (西区役所) (南区役所) (北区役所) (美原区役所)	円 29,768,476		災害救助活動並びに災害見舞金及び災害弔慰金等の支給に要した経費  ○災害救助事務 29,768,476円 堺市災害応急救助要綱等に基づき、被災した市民への救助措置を実施したほか、平成30年台風21号に係る被災者生活再建支援金の支給を実施した。  (単位 件)	312 ) 313														
	府費	12,937,500																
	市費	16,830,976																
<table border="1"> <thead> <tr> <th colspan="2"></th> <th>H29</th> <th>H30</th> <th>R1</th> </tr> </thead> <tbody> <tr> <td rowspan="2">被災者一時避難住宅の 使用件数</td> <td>目標値</td> <td>0</td> <td>0</td> <td>0</td> </tr> <tr> <td>実績値</td> <td>9</td> <td>9</td> <td>9</td> </tr> </tbody> </table>							H29	H30	R1	被災者一時避難住宅の 使用件数	目標値	0	0	0	実績値	9	9	9
		H29	H30	R1														
被災者一時避難住宅の 使用件数	目標値	0	0	0														
	実績値	9	9	9														

5項 国民健康保険事業特別会計繰出

目	決 算 額	主要な施策の成果及び執行の概要	事項別 明細書 の 頁
	財 源 内 訳		
1 国民健康保険事業 特別会計繰出 ( 財 政 部 )	円	保険基盤安定制度、出産育児一時金及び財政安定 化支援事業等に係る繰出に要した経費  ○国民健康保険事業特別会計繰出 8,634,041,463円	312 ) 313
	8,634,041,463		
	国 費		
	922,149,910		
	府 費		
	3,181,030,013		
	市 費		
	4,530,861,540		

7項 母子父子寡婦福祉資金貸付事業特別会計繰出

目	決 算 額	主要な施策の成果及び執行の概要	事項別 明細書 の 頁
	財 源 内 訳		
母子父子寡婦 1 福祉資金貸付事業 特別会計繰出 ( 財 政 部 )	円 8,018,966	母子父子寡婦福祉資金貸付事業特別会計繰出事業 等に係る繰出に要した経費  ○母子父子寡婦福祉資金貸付事業特別会計繰出 8,018,966円	312 ) 315
	市 費 8,018,966		

8項 介護保険事業特別会計繰出

目	決 算 額	主要な施策の成果及び執行の概要	事項別 明細書 の 頁
	財 源 内 訳		
1 介護保険事業 特別会計繰出 (財政部)	円	保険給付費、地域支援事業等に係る繰出に要した経費  ○介護保険事業特別会計繰出            12,014,434,324円	314 ) 315
	12,014,434,324		
	国費		
	400,536,075		
	府費		
	200,268,037		
	市費		
	11,413,630,212		

9項 後期高齢者医療事業特別会計繰出

目	決 算 額	主要な施策の成果及び執行の概要	事項別 明細書 の 頁
	財 源 内 訳		
後 期 高 齢 者 1 医 療 事 業 特 別 会 計 繰 出 ( 財 政 部 )	円 2,618,212,772	保険基盤安定制度等に係る繰出に要した経費  ○後期高齢者医療事業特別会計繰出 2,618,212,772円	314
	府 費		}
	1,648,635,618		315
	市 費		
	969,577,154		





# 衛 生 費 關 係



4款 衛生費

1項 公衆衛生費

目	決算額		主要な施策の成果及び執行の概要	事項別 明細書 の頁																																														
	財源内訳																																																	
1 公衆衛生総務費 (生活福祉部) (健康部) (子ども青少年育成部) (堺区役所) (中区役所) (東区役所) (西区役所) (南区役所) (北区役所) (美原区役所)	円		保健衛生行政を推進するための広報活動及び衛生思想の啓発普及並びに堺市民健康生きがいづくり基金充当事業の実施に要した経費  ○健康福祉局人件費 386,964,614円 (単位 人) <table border="1" style="margin-left: auto; margin-right: auto;"> <tr><td style="text-align: center;">健康部</td></tr> <tr><td style="text-align: center;">健康医療推進課</td></tr> <tr><td style="text-align: center;">斎生研究所</td></tr> <tr><td style="text-align: center;">61 (10)</td></tr> </table> ( ) 内は再任用職員で内数  ○健康づくり組織育成事業 1,527,319円 各保健センターにおいて、市民主体の健康づくりを展開するために、自主的に健康づくりに取り組むグループの育成と各区のネットワーク強化を行い、活動の継続支援を実施した。 (単位 人) <table border="1" style="margin-left: auto; margin-right: auto;"> <tr><td></td><td></td><td>H29</td><td>H30</td><td>R1</td></tr> <tr><td rowspan="2" style="text-align: center;">自主活動グループ登録人数</td><td style="text-align: center;">目標値</td><td style="text-align: center;">5,300</td><td style="text-align: center;">6,300</td><td style="text-align: center;">6,750</td></tr> <tr><td style="text-align: center;">実績値</td><td style="text-align: center;">6,048</td><td style="text-align: center;">6,558</td><td style="text-align: center;">6,608</td></tr> </table> ○地域・職域連携事業 271,563円 地域保健と職域保健が連携し、働く世代の健康づくり支援として、健康づくりに関する情報提供を行った。 (単位 事業所) <table border="1" style="margin-left: auto; margin-right: auto;"> <tr><td></td><td></td><td>H29</td><td>H30</td><td>R1</td></tr> <tr><td rowspan="2" style="text-align: center;">新規健康づくりパートナー登録事業所数</td><td style="text-align: center;">目標値</td><td style="text-align: center;">15</td><td style="text-align: center;">15</td><td style="text-align: center;">15</td></tr> <tr><td style="text-align: center;">実績値</td><td style="text-align: center;">22</td><td style="text-align: center;">10</td><td style="text-align: center;">16</td></tr> </table> ○健康さかい21健康支援事業 2,201,616円 各保健センターを中心として、生活習慣病やCOPD等に関するパネル展示や情報提供、健康相談、健康教育等を行い、市民の健康づくりの支援を行った。 (単位 人) <table border="1" style="margin-left: auto; margin-right: auto;"> <tr><td></td><td></td><td>H29</td><td>H30</td><td>R1</td></tr> <tr><td rowspan="2" style="text-align: center;">健康さかい21関連事業参加者数</td><td style="text-align: center;">目標値</td><td style="text-align: center;">13,000</td><td style="text-align: center;">15,000</td><td style="text-align: center;">15,000</td></tr> <tr><td style="text-align: center;">実績値</td><td style="text-align: center;">14,788</td><td style="text-align: center;">18,814</td><td style="text-align: center;">23,568</td></tr> </table>	健康部	健康医療推進課	斎生研究所	61 (10)			H29	H30	R1	自主活動グループ登録人数	目標値	5,300	6,300	6,750	実績値	6,048	6,558	6,608			H29	H30	R1	新規健康づくりパートナー登録事業所数	目標値	15	15	15	実績値	22	10	16			H29	H30	R1	健康さかい21関連事業参加者数	目標値	13,000	15,000	15,000	実績値	14,788	18,814	23,568	314 ) 319
	健康部																																																	
	健康医療推進課																																																	
	斎生研究所																																																	
	61 (10)																																																	
				H29	H30	R1																																												
	自主活動グループ登録人数	目標値		5,300	6,300	6,750																																												
		実績値		6,048	6,558	6,608																																												
				H29	H30	R1																																												
	新規健康づくりパートナー登録事業所数	目標値		15	15	15																																												
実績値		22	10	16																																														
		H29	H30	R1																																														
健康さかい21関連事業参加者数	目標値	13,000	15,000	15,000																																														
	実績値	14,788	18,814	23,568																																														
560,781,619																																																		
国費	97,028,496																																																	
その他	82,689,503																																																	
市費	381,063,620																																																	

1項 公衆衛生費

目	決算額	主要な施策の成果及び執行の概要	事項別 明細書 の頁																													
	財源内訳																															
	円	<p>○健康さかい21推進事業 114,613円 堺市健康増進計画を推進するため、学識経験者や保健医療に関係する団体、職域保健の関係者等から意見を聴取し、進捗管理を行った。</p> <p style="text-align: right;">(単位 回)</p> <table border="1"> <thead> <tr> <th></th> <th>H29</th> <th>H30</th> <th>R1</th> </tr> </thead> <tbody> <tr> <td>懇話会開催回数</td> <td>実績値 3</td> <td>3</td> <td>1</td> </tr> </tbody> </table> <p>○厚生労働統計調査事業 4,019,801円 厚生労働省の所掌事務に関する政策の企画及び立案に必要な基礎資料を得ることを目的に、国民生活基礎調査等を行った。</p> <p style="text-align: right;">(単位 世帯)</p> <table border="1"> <thead> <tr> <th></th> <th>H29</th> <th>H30</th> <th>R1</th> </tr> </thead> <tbody> <tr> <td>国民生活基礎調査対象世帯数</td> <td>実績値 510</td> <td>387</td> <td>3,064</td> </tr> </tbody> </table> <p>○地域保健対策事業 482,520円 本市が実施する地域保健対策の円滑な実施及び総合的な推進体制を整備するために必要となる事業等を行った。</p> <p>○健康都市づくり関連事業 10,644,354円 堺市健康づくり推進市民会議への運営事業補助を行い、講演会やイベント、リーフレット配布等を通じて健康づくりに関する啓発を行った。</p> <p style="text-align: right;">(単位 人)</p> <table border="1"> <thead> <tr> <th></th> <th>H29</th> <th>H30</th> <th>R1</th> </tr> </thead> <tbody> <tr> <td rowspan="2">堺市健康づくり推進市民会議の主催・共催事業への参加者数</td> <td>目標値</td> <td>3,500</td> <td>3,500</td> <td>3,500</td> </tr> <tr> <td>実績値</td> <td>3,325</td> <td>2,559</td> <td>613</td> </tr> </tbody> </table> <p>○健康意識向上事業 80,780,940円 公衆衛生学に強みを持つ大学等学術機関と連携し、生活保護受給者を対象とした健康増進に係る研究を全国に先駆けて行い、健康状態が改善する健康意識の向上に取り組んだ。また、生活保護担当部門との連携による事業を開始し、対象に応じたアプローチを行った。</p>		H29	H30	R1	懇話会開催回数	実績値 3	3	1		H29	H30	R1	国民生活基礎調査対象世帯数	実績値 510	387	3,064		H29	H30	R1	堺市健康づくり推進市民会議の主催・共催事業への参加者数	目標値	3,500	3,500	3,500	実績値	3,325	2,559	613	
	H29	H30	R1																													
懇話会開催回数	実績値 3	3	1																													
	H29	H30	R1																													
国民生活基礎調査対象世帯数	実績値 510	387	3,064																													
	H29	H30	R1																													
堺市健康づくり推進市民会議の主催・共催事業への参加者数	目標値	3,500	3,500	3,500																												
	実績値	3,325	2,559	613																												

1項 公衆衛生費

目	決算額		主要な施策の成果及び執行の概要	事項別 明細書 の頁																																																				
	財源内訳																																																							
2 予防接種及び 感染症対策費 (健康部) (堺区役所) (中区役所) (東区役所) (西区役所) (南区役所) (北区役所) (美原区役所)	円		<p>感染症のおそれのある疾病の発生・まん延を防止するための予防接種並びに感染症対策に要した経費</p> <p>○結核定期健康診断・予防啓発事業 19,020,492円 結核の早期発見・早期治療及びまん延防止のため、結核の罹患率が高い65歳以上の市民を主な対象として肺がん・結核検診を行った。</p> <p style="text-align: right;">(単位 人)</p> <table border="1" style="width: 100%; border-collapse: collapse;"> <thead> <tr> <th colspan="2"></th> <th>H29</th> <th>H30</th> <th>R1</th> </tr> </thead> <tbody> <tr> <td rowspan="2">受診者数</td> <td>目標値</td> <td>7,500</td> <td>6,500</td> <td>6,000</td> </tr> <tr> <td>実績値</td> <td>6,202</td> <td>6,154</td> <td>5,637</td> </tr> </tbody> </table> <p>○結核接触者検診・患者管理 15,764,229円 結核の早期発見及び感染経路の調査のため接触者健診を行うとともに、治療終了後の患者に対しても再発の防止及び早期発見のため管理検診を実施した。</p> <p style="text-align: right;">(単位 %)</p> <table border="1" style="width: 100%; border-collapse: collapse;"> <thead> <tr> <th colspan="2"></th> <th>H29</th> <th>H30</th> <th>R1</th> </tr> </thead> <tbody> <tr> <td rowspan="2">受診率</td> <td>目標値</td> <td>98</td> <td>98</td> <td>98</td> </tr> <tr> <td>実績値</td> <td>96</td> <td>97</td> <td>98</td> </tr> </tbody> </table> <p>○結核医療公費負担 56,360,250円 結核医療費の公費負担制度により、結核患者の医療費負担の軽減を行うとともに、感染症診査協議会結核診査部会の審議を通じて適正医療の普及を図った。</p> <p style="text-align: right;">(単位 件)</p> <table border="1" style="width: 100%; border-collapse: collapse;"> <thead> <tr> <th colspan="2"></th> <th>H29</th> <th>H30</th> <th>R1</th> </tr> </thead> <tbody> <tr> <td>結核医療費支払件数</td> <td>実績値</td> <td>2,488</td> <td>2,568</td> <td>2,818</td> </tr> </tbody> </table> <p>○結核対策特別促進事業 5,444,495円 DOTS（服薬確認）事業の推進により、再発及び多剤耐性結核の予防を行った。また、ハイリスク者に対する結核予防事業として検診及び健康教育を行った。</p> <p style="text-align: right;">(単位 %)</p> <table border="1" style="width: 100%; border-collapse: collapse;"> <thead> <tr> <th colspan="2"></th> <th>H29</th> <th>H30</th> <th>R1</th> </tr> </thead> <tbody> <tr> <td rowspan="2">全患者に対するDOTS 実施率</td> <td>目標値</td> <td>95</td> <td>95</td> <td>95</td> </tr> <tr> <td>実績値</td> <td>100</td> <td>97</td> <td>98</td> </tr> </tbody> </table>			H29	H30	R1	受診者数	目標値	7,500	6,500	6,000	実績値	6,202	6,154	5,637			H29	H30	R1	受診率	目標値	98	98	98	実績値	96	97	98			H29	H30	R1	結核医療費支払件数	実績値	2,488	2,568	2,818			H29	H30	R1	全患者に対するDOTS 実施率	目標値	95	95	95	実績値	100	97	98	318 ) 325
				H29	H30	R1																																																		
	受診者数	目標値		7,500	6,500	6,000																																																		
		実績値		6,202	6,154	5,637																																																		
				H29	H30	R1																																																		
	受診率	目標値		98	98	98																																																		
		実績値		96	97	98																																																		
				H29	H30	R1																																																		
	結核医療費支払件数	実績値		2,488	2,568	2,818																																																		
				H29	H30	R1																																																		
全患者に対するDOTS 実施率	目標値	95	95	95																																																				
	実績値	100	97	98																																																				
	2,141,579,499	国費																																																						
	78,595,795	府費																																																						
	6,715,680	市費																																																						
	2,056,268,024																																																							

1項 公衆衛生費

目	決算額	主要な施策の成果及び執行の概要	事項別 明細書 の頁																																																				
	財源内訳																																																						
	円	<p>○新型インフルエンザ対策事業 628,100円                      新型インフルエンザに備え必要な医資材の備蓄及び体制の整備等を行うとともに、対策訓練を行った。</p> <p style="text-align: right;">(単位 回)</p> <table border="1"> <thead> <tr> <th colspan="2"></th> <th>H29</th> <th>H30</th> <th>R1</th> </tr> </thead> <tbody> <tr> <td rowspan="2">新型インフルエンザ対策 訓練実施回数</td> <td>目標値</td> <td>2</td> <td>2</td> <td>2</td> </tr> <tr> <td>実績値</td> <td>2</td> <td>2</td> <td>2</td> </tr> </tbody> </table> <p>○感染症発生動向調査 10,685,958円                      医療機関から提出された検体から病原体検索を行うとともに、感染症の発生状況等を把握し、感染症の発生防止のため、ホームページ等を利用して、広く情報提供を行った。</p> <p style="text-align: right;">(単位 件)</p> <table border="1"> <thead> <tr> <th colspan="2"></th> <th>H29</th> <th>H30</th> <th>R1</th> </tr> </thead> <tbody> <tr> <td>病原体検査件数</td> <td>実績値</td> <td>568</td> <td>789</td> <td>1,348</td> </tr> </tbody> </table> <p>○予防接種 1,894,418,063円                      感染のおそれがある疾病の発生及びまん延を予防するため、定期予防接種を実施した。また、高齢者の肺炎球菌予防接種については、国の定める定期接種に加え、65歳以上の高齢者のうち定期接種の対象外となる者に対し費用助成を行い、早期の接種機会を提供した。</p> <p style="text-align: right;">(単位 %)</p> <table border="1"> <thead> <tr> <th colspan="2"></th> <th>H29</th> <th>H30</th> <th>R1</th> </tr> </thead> <tbody> <tr> <td rowspan="2">麻しん・風しん(MR) 予防接種の接種率</td> <td>目標値</td> <td>95</td> <td>95</td> <td>95</td> </tr> <tr> <td>実績値</td> <td>96</td> <td>97</td> <td>95</td> </tr> </tbody> </table> <p>○感染症予防対策 56,070,588円                      ウイルス性肝炎の早期発見のため、各保健センター及び協力医療機関において肝炎ウイルス検査を実施した。</p> <p style="text-align: right;">(単位 人)</p> <table border="1"> <thead> <tr> <th colspan="2"></th> <th>H29</th> <th>H30</th> <th>R1</th> </tr> </thead> <tbody> <tr> <td rowspan="2">受検者数</td> <td>目標値</td> <td>6,626</td> <td>5,644</td> <td>5,894</td> </tr> <tr> <td>実績値</td> <td>5,644</td> <td>6,568</td> <td>6,302</td> </tr> </tbody> </table>			H29	H30	R1	新型インフルエンザ対策 訓練実施回数	目標値	2	2	2	実績値	2	2	2			H29	H30	R1	病原体検査件数	実績値	568	789	1,348			H29	H30	R1	麻しん・風しん(MR) 予防接種の接種率	目標値	95	95	95	実績値	96	97	95			H29	H30	R1	受検者数	目標値	6,626	5,644	5,894	実績値	5,644	6,568	6,302	
		H29	H30	R1																																																			
新型インフルエンザ対策 訓練実施回数	目標値	2	2	2																																																			
	実績値	2	2	2																																																			
		H29	H30	R1																																																			
病原体検査件数	実績値	568	789	1,348																																																			
		H29	H30	R1																																																			
麻しん・風しん(MR) 予防接種の接種率	目標値	95	95	95																																																			
	実績値	96	97	95																																																			
		H29	H30	R1																																																			
受検者数	目標値	6,626	5,644	5,894																																																			
	実績値	5,644	6,568	6,302																																																			



1項 公衆衛生費

目	決算額	主要な施策の成果及び執行の概要	事項別 明細書 の頁																																																				
	財源内訳																																																						
	円																																																						
		<p style="text-align: right;">(単位 %)</p> <table border="1"> <thead> <tr> <th colspan="2"></th> <th>H29</th> <th>H30</th> <th>R1</th> </tr> </thead> <tbody> <tr> <td rowspan="2">受診率</td> <td>目標値</td> <td>50.0</td> <td>50.0</td> <td>50.0</td> </tr> <tr> <td>実績値</td> <td>13.0</td> <td>14.1</td> <td>14.6</td> </tr> </tbody> </table> <p>○骨粗しょう症予防検診 1,285,639円 18歳以上の市民を対象として、保健センターで骨粗しょう症予防検診を実施した。</p> <p style="text-align: right;">(単位 人)</p> <table border="1"> <thead> <tr> <th colspan="2"></th> <th>H29</th> <th>H30</th> <th>R1</th> </tr> </thead> <tbody> <tr> <td>受診者数</td> <td>実績値</td> <td>967</td> <td>966</td> <td>866</td> </tr> </tbody> </table> <p>○成人歯科検診事業 15,299,966円 30歳、35歳、40歳、50歳、60歳、70歳及び71歳から74歳までの市民並びに75歳以上の生活保護受給者の市民を対象に、歯科疾患の早期発見によって、市民の歯の喪失を防ぎ健康の保持増進を図るため、保健指導及び歯科検診を実施した。</p> <p style="text-align: right;">(単位 人)</p> <table border="1"> <thead> <tr> <th colspan="2"></th> <th>H29</th> <th>H30</th> <th>R1</th> </tr> </thead> <tbody> <tr> <td rowspan="2">受診者数</td> <td>目標値</td> <td>768</td> <td>774</td> <td>997</td> </tr> <tr> <td>実績値</td> <td>590</td> <td>637</td> <td>2,471</td> </tr> </tbody> </table> <p>○健康推進・がん対策推進事業 67,460,570円 がん検診の受診率向上及び健康推進に向けた取組みを強化し、市民の健康の保持増進を図ることを目的として、がん検診をテーマにした健康教育やがん対策推進イベントを実施する等の啓発を行った。また、がん検診総合相談センター（コールセンター）を活用し、がん検診の問い合わせや相談の受付及び架電による受診勧奨を実施した。</p> <p style="text-align: right;">(単位 回)</p> <table border="1"> <thead> <tr> <th colspan="2"></th> <th>H29</th> <th>H30</th> <th>R1</th> </tr> </thead> <tbody> <tr> <td rowspan="2">がんをテーマにした 健康教育の実施</td> <td>目標値</td> <td>150</td> <td>251</td> <td>249</td> </tr> <tr> <td>実績値</td> <td>251</td> <td>249</td> <td>206</td> </tr> </tbody> </table> <p>○健康診査・保健指導事業 3,779,460円 生活保護受給者等、特定健康診査の対象とならない40歳以上の市民を対象として、健康診査を実施した。</p>			H29	H30	R1	受診率	目標値	50.0	50.0	50.0	実績値	13.0	14.1	14.6			H29	H30	R1	受診者数	実績値	967	966	866			H29	H30	R1	受診者数	目標値	768	774	997	実績値	590	637	2,471			H29	H30	R1	がんをテーマにした 健康教育の実施	目標値	150	251	249	実績値	251	249	206	
		H29	H30	R1																																																			
受診率	目標値	50.0	50.0	50.0																																																			
	実績値	13.0	14.1	14.6																																																			
		H29	H30	R1																																																			
受診者数	実績値	967	966	866																																																			
		H29	H30	R1																																																			
受診者数	目標値	768	774	997																																																			
	実績値	590	637	2,471																																																			
		H29	H30	R1																																																			
がんをテーマにした 健康教育の実施	目標値	150	251	249																																																			
	実績値	251	249	206																																																			





1項 公衆衛生費

目	決算額	主要な施策の成果及び執行の概要	事項別 明細書 の頁																																																
	財源内訳																																																		
	円	<p>○子宮がん検診 270,344,778円 20歳以上の偶数年齢の市民（女性）を対象として、子宮がん検診を実施した。</p> <p style="text-align: right;">(単位 %)</p> <table border="1"> <thead> <tr> <th colspan="2"></th> <th>H29</th> <th>H30</th> <th>R1</th> </tr> </thead> <tbody> <tr> <td rowspan="2">受診率</td> <td>目標値</td> <td>50.0</td> <td>50.0</td> <td>50.0</td> </tr> <tr> <td>実績値</td> <td>23.6</td> <td>24.2</td> <td>27.2</td> </tr> </tbody> </table> <p>○肺がん検診 112,296,319円 40歳以上の市民を対象として、肺がん検診を実施した。</p> <p style="text-align: right;">(単位 %)</p> <table border="1"> <thead> <tr> <th colspan="2"></th> <th>H29</th> <th>H30</th> <th>R1</th> </tr> </thead> <tbody> <tr> <td rowspan="2">受診率</td> <td>目標値</td> <td>50.0</td> <td>50.0</td> <td>50.0</td> </tr> <tr> <td>実績値</td> <td>6.8</td> <td>9.2</td> <td>10.6</td> </tr> </tbody> </table> <p>○難病患者支援事業 9,718,097円 難病患者とその家族が生活の質を向上し地域で安心して暮らすことを目的に、保健師等による個別療養支援や保健師向けの研修会等を実施した。</p> <p style="text-align: right;">(単位 件)</p> <table border="1"> <thead> <tr> <th colspan="2"></th> <th>H29</th> <th>H30</th> <th>R1</th> </tr> </thead> <tbody> <tr> <td>個別療養支援件数 (面接・訪問)</td> <td>実績値</td> <td>1,173</td> <td>1,330</td> <td>1,183</td> </tr> </tbody> </table> <p>○被爆者健診事業 642,081円 原爆被爆者の健康状態を把握し、健康の保持及び向上を図るため、大阪府の委託を受け、春期及び秋期の年2期にわたり市内8か所の保健センターで健康診断を実施した。</p> <p style="text-align: right;">(単位 人)</p> <table border="1"> <thead> <tr> <th colspan="2"></th> <th>H29</th> <th>H30</th> <th>R1</th> </tr> </thead> <tbody> <tr> <td>受診者数</td> <td>実績値</td> <td>283</td> <td>243</td> <td>242</td> </tr> </tbody> </table> <p>○歯科口腔保健事業 5,742,507円 歯の健康相談・健康展を開催し、歯科口腔保健に関する知識の普及啓発を行い、歯科疾患を予防するとともに口腔保健を推進した。</p>			H29	H30	R1	受診率	目標値	50.0	50.0	50.0	実績値	23.6	24.2	27.2			H29	H30	R1	受診率	目標値	50.0	50.0	50.0	実績値	6.8	9.2	10.6			H29	H30	R1	個別療養支援件数 (面接・訪問)	実績値	1,173	1,330	1,183			H29	H30	R1	受診者数	実績値	283	243	242	
		H29	H30	R1																																															
受診率	目標値	50.0	50.0	50.0																																															
	実績値	23.6	24.2	27.2																																															
		H29	H30	R1																																															
受診率	目標値	50.0	50.0	50.0																																															
	実績値	6.8	9.2	10.6																																															
		H29	H30	R1																																															
個別療養支援件数 (面接・訪問)	実績値	1,173	1,330	1,183																																															
		H29	H30	R1																																															
受診者数	実績値	283	243	242																																															

1項 公衆衛生費

目	決算額	主要な施策の成果及び執行の概要	事項別 明細書 の頁																																																										
	財源内訳																																																												
	円																																																												
		<p style="text-align: right;">(単位 人)</p> <table border="1"> <thead> <tr> <th></th> <th></th> <th>H29</th> <th>H30</th> <th>R1</th> </tr> </thead> <tbody> <tr> <td rowspan="2">歯の健康相談・健康展 参加者数</td> <td>目標値</td> <td>2,600</td> <td>2,600</td> <td>2,500</td> </tr> <tr> <td>実績値</td> <td>2,214</td> <td>2,052</td> <td>1,964</td> </tr> </tbody> </table> <p>○胃がんリスク検査 7,565,343円 40歳から49歳までの市民を対象として、胃がんリスク検査を実施した。</p> <p style="text-align: right;">(単位 人)</p> <table border="1"> <thead> <tr> <th></th> <th></th> <th>H29</th> <th>H30</th> <th>R1</th> </tr> </thead> <tbody> <tr> <td>受診者数</td> <td>実績値</td> <td>1,249</td> <td>1,471</td> <td>1,813</td> </tr> </tbody> </table> <p>○特定医療費（指定難病）助成事業 1,447,217,533円 平成30年度に大阪府から権限移譲された特定医療費（指定難病）助成事業について、申請の受付や審査会の開催、受給者証の発行等を実施した。</p> <p style="text-align: right;">(単位 人)</p> <table border="1"> <thead> <tr> <th></th> <th></th> <th>H29</th> <th>H30</th> <th>R1</th> </tr> </thead> <tbody> <tr> <td>医療費給付者数</td> <td>実績値</td> <td>-</td> <td>6,648</td> <td>6,877</td> </tr> </tbody> </table> <p>○前立腺がん検査 2,374,089円 50歳から69歳までの市民（男性）を対象として、前立腺がん検査を実施した。</p> <p style="text-align: right;">(単位 人)</p> <table border="1"> <thead> <tr> <th></th> <th></th> <th>H29</th> <th>H30</th> <th>R1</th> </tr> </thead> <tbody> <tr> <td>受診者数</td> <td>実績値</td> <td>679</td> <td>870</td> <td>962</td> </tr> </tbody> </table> <p>○骨髄移植普及促進事業 631,989円 広く市民に対し、骨髄移植への理解を深め、ドナー登録協力への意識を醸成することを目的に、献血併行型ドナー登録会等を開催した。</p> <p style="text-align: right;">(単位 回)</p> <table border="1"> <thead> <tr> <th></th> <th></th> <th>H29</th> <th>H30</th> <th>R1</th> </tr> </thead> <tbody> <tr> <td rowspan="2">献血併行型ドナー 登録会の開催回数</td> <td>目標値</td> <td>10</td> <td>10</td> <td>22</td> </tr> <tr> <td>実績値</td> <td>11</td> <td>34</td> <td>41</td> </tr> </tbody> </table>			H29	H30	R1	歯の健康相談・健康展 参加者数	目標値	2,600	2,600	2,500	実績値	2,214	2,052	1,964			H29	H30	R1	受診者数	実績値	1,249	1,471	1,813			H29	H30	R1	医療費給付者数	実績値	-	6,648	6,877			H29	H30	R1	受診者数	実績値	679	870	962			H29	H30	R1	献血併行型ドナー 登録会の開催回数	目標値	10	10	22	実績値	11	34	41	
		H29	H30	R1																																																									
歯の健康相談・健康展 参加者数	目標値	2,600	2,600	2,500																																																									
	実績値	2,214	2,052	1,964																																																									
		H29	H30	R1																																																									
受診者数	実績値	1,249	1,471	1,813																																																									
		H29	H30	R1																																																									
医療費給付者数	実績値	-	6,648	6,877																																																									
		H29	H30	R1																																																									
受診者数	実績値	679	870	962																																																									
		H29	H30	R1																																																									
献血併行型ドナー 登録会の開催回数	目標値	10	10	22																																																									
	実績値	11	34	41																																																									

1項 公衆衛生費

目	決算額		主要な施策の成果及び執行の概要	事項別 明細書 の頁																				
	財源内訳																							
	円		<p>○療養生活環境整備事業 31,444,756円 難病患者の療養生活の質の向上や在宅での適切な医療の確保を目的に、ホームヘルパー養成研修の開催や難病患者支援センターの管理運営等を実施した。</p> <p style="text-align: right;">(単位 件)</p> <table border="1"> <thead> <tr> <th colspan="2"></th> <th>H29</th> <th>H30</th> <th>R1</th> </tr> </thead> <tbody> <tr> <td>難病患者支援センターにおける電話、面談等による相談件数</td> <td>実績値</td> <td>732</td> <td>927</td> <td>954</td> </tr> </tbody> </table> <p>○受動喫煙対策事業 1,247,817円 健康増進法の改正に伴う啓発や施設の管理権原者からの届出等の受付、相談窓口の設置、義務違反時の対応や受動喫煙防止に積極的に取り組む飲食店を称賛する禁煙優良店の公表等を実施した。</p> <p style="text-align: right;">(単位 件)</p> <table border="1"> <thead> <tr> <th colspan="2"></th> <th>H29</th> <th>H30</th> <th>R1</th> </tr> </thead> <tbody> <tr> <td>受動喫煙防止対策に関する相談件数</td> <td>実績値</td> <td>-</td> <td>-</td> <td>907</td> </tr> </tbody> </table>			H29	H30	R1	難病患者支援センターにおける電話、面談等による相談件数	実績値	732	927	954			H29	H30	R1	受動喫煙防止対策に関する相談件数	実績値	-	-	907	
		H29	H30	R1																				
難病患者支援センターにおける電話、面談等による相談件数	実績値	732	927	954																				
		H29	H30	R1																				
受動喫煙防止対策に関する相談件数	実績値	-	-	907																				
4 母子保健費 (健康部) (子ども青少年育成部) (堺区役所) (中区役所) (東区役所) (西区役所) (南区役所) (北区役所) (美原区役所)	1,366,430,764 国費 271,111,317 府費 12,716,332 その他 21,141,828 市費 1,061,461,287	母子、乳幼児の健康の保持及び増進を図るための健康指導、健康診査、医療費等に要した経費	<p>○妊産婦・乳児一般健康診査事業 757,714,548円 妊産婦及び乳児を対象として、大阪府内の医療機関等で健康診査を実施した。また、里帰り出産等により大阪府外で受診した健康診査の費用について助成を行った。</p> <p style="text-align: right;">(単位 %)</p> <table border="1"> <thead> <tr> <th colspan="2"></th> <th>H29</th> <th>H30</th> <th>R1</th> </tr> </thead> <tbody> <tr> <td rowspan="2">妊婦健康診査 1回目受診率</td> <td>目標値</td> <td>98</td> <td>98</td> <td>98</td> </tr> <tr> <td>実績値</td> <td>96</td> <td>96</td> <td>96</td> </tr> </tbody> </table> <p>※受診率=(大阪府内受診者/妊娠届出数)</p> <p>○先天性代謝異常等検査事業 13,381,955円 先天性代謝異常等を早期に発見し、早期に適切な治療を行うため、新生児を対象に検査を実施した。</p>			H29	H30	R1	妊婦健康診査 1回目受診率	目標値	98	98	98	実績値	96	96	96	340 ) 351						
		H29	H30	R1																				
妊婦健康診査 1回目受診率	目標値	98	98	98																				
	実績値	96	96	96																				

1項 公衆衛生費

目	決算額	主要な施策の成果及び執行の概要	事項別 明細書 の頁																																																																						
	財源内訳																																																																								
	円																																																																								
		<p style="text-align: right;">(単位 人)</p> <table border="1"> <thead> <tr> <th></th> <th></th> <th>H29</th> <th>H30</th> <th>R1</th> </tr> </thead> <tbody> <tr> <td rowspan="2">受検受付者数</td> <td>目標値</td> <td>6,148</td> <td>5,797</td> <td>5,583</td> </tr> <tr> <td>実績値</td> <td>5,797</td> <td>5,583</td> <td>5,691</td> </tr> </tbody> </table> <p>○乳幼児発達相談指導事業 822,294円 発達面で支援が必要な乳幼児と保護者に、心理職が個別に発達状況を確認し、相談や助言を行った。</p> <p style="text-align: right;">(単位 件数)</p> <table border="1"> <thead> <tr> <th></th> <th></th> <th>H29</th> <th>H30</th> <th>R1</th> </tr> </thead> <tbody> <tr> <td rowspan="2">心理(発達)相談件数</td> <td>目標値</td> <td>846</td> <td>799</td> <td>804</td> </tr> <tr> <td>実績値</td> <td>799</td> <td>804</td> <td>804</td> </tr> </tbody> </table> <p>○乳幼児アレルギー・ぜん息予防事業 5,628,206円 乳幼児健康診査やアレルギー・ぜん息予防教室において、アレルギー等の発症を予防するための保健指導を行った。</p> <p style="text-align: right;">(単位 人)</p> <table border="1"> <thead> <tr> <th></th> <th></th> <th>H29</th> <th>H30</th> <th>R1</th> </tr> </thead> <tbody> <tr> <td rowspan="2">予防教室参加者数</td> <td>目標値</td> <td>200</td> <td>129</td> <td>112</td> </tr> <tr> <td>実績値</td> <td>129</td> <td>112</td> <td>81</td> </tr> </tbody> </table> <p>○環境保健サーベイランス調査受託事業 959,916円 環境省の受託事業として、呼吸器症状に関する調査を実施した。</p> <p style="text-align: right;">(単位 %)</p> <table border="1"> <thead> <tr> <th></th> <th></th> <th>H29</th> <th>H30</th> <th>R1</th> </tr> </thead> <tbody> <tr> <td rowspan="2">調査票回収率</td> <td>目標値</td> <td>100</td> <td>100</td> <td>100</td> </tr> <tr> <td>実績値</td> <td>85</td> <td>86</td> <td>88</td> </tr> </tbody> </table> <p>○養育医療給付事業 57,716,126円 入院が必要な養育医療対象児に対し、指定医療機関における医療の給付を行った。</p> <p style="text-align: right;">(単位 件数)</p> <table border="1"> <thead> <tr> <th></th> <th></th> <th>H29</th> <th>H30</th> <th>R1</th> </tr> </thead> <tbody> <tr> <td rowspan="2">給付決定件数</td> <td>目標値</td> <td>160</td> <td>150</td> <td>153</td> </tr> <tr> <td>実績値</td> <td>150</td> <td>153</td> <td>144</td> </tr> </tbody> </table>			H29	H30	R1	受検受付者数	目標値	6,148	5,797	5,583	実績値	5,797	5,583	5,691			H29	H30	R1	心理(発達)相談件数	目標値	846	799	804	実績値	799	804	804			H29	H30	R1	予防教室参加者数	目標値	200	129	112	実績値	129	112	81			H29	H30	R1	調査票回収率	目標値	100	100	100	実績値	85	86	88			H29	H30	R1	給付決定件数	目標値	160	150	153	実績値	150	153	144	
		H29	H30	R1																																																																					
受検受付者数	目標値	6,148	5,797	5,583																																																																					
	実績値	5,797	5,583	5,691																																																																					
		H29	H30	R1																																																																					
心理(発達)相談件数	目標値	846	799	804																																																																					
	実績値	799	804	804																																																																					
		H29	H30	R1																																																																					
予防教室参加者数	目標値	200	129	112																																																																					
	実績値	129	112	81																																																																					
		H29	H30	R1																																																																					
調査票回収率	目標値	100	100	100																																																																					
	実績値	85	86	88																																																																					
		H29	H30	R1																																																																					
給付決定件数	目標値	160	150	153																																																																					
	実績値	150	153	144																																																																					

1項 公衆衛生費

目	決算額	主要な施策の成果及び執行の概要	事項別 明細書 の頁																																																				
	財源内訳																																																						
	円	<p>○特定不妊治療費助成事業 164,135,232円 特定不妊治療（体外受精・顕微授精）及び男性不妊治療に要する費用の一部を助成した。</p> <p style="text-align: right;">(単位 件数)</p> <table border="1"> <thead> <tr> <th colspan="2"></th> <th>H29</th> <th>H30</th> <th>R1</th> </tr> </thead> <tbody> <tr> <td rowspan="2">助成件数</td> <td>目標値</td> <td>896</td> <td>919</td> <td>955</td> </tr> <tr> <td>実績値</td> <td>919</td> <td>955</td> <td>1,007</td> </tr> </tbody> </table> <p>○小児慢性特定疾病医療費助成事業 278,826,017円 小児慢性特定疾病にかかっている児童等について、健全育成の観点から、患児家庭の医療費の負担軽減を図るため、その医療費の自己負担分の一部を助成する事業を実施した。</p> <p style="text-align: right;">(単位 人)</p> <table border="1"> <thead> <tr> <th colspan="2"></th> <th>H29</th> <th>H30</th> <th>R1</th> </tr> </thead> <tbody> <tr> <td>医療費給付者数</td> <td>実績値</td> <td>979</td> <td>975</td> <td>946</td> </tr> </tbody> </table> <p>○フッ素塗布事業 735,777円 乳幼児期のむし歯罹患率の減少と将来的な口腔管理への意識づけを図るため、1歳6か月児健康診査及び子どもの歯相談室において、希望者（1歳半から4歳未満）にフッ素塗布を行った。</p> <p style="text-align: right;">(単位 %)</p> <table border="1"> <thead> <tr> <th colspan="2"></th> <th>H29</th> <th>H30</th> <th>R1</th> </tr> </thead> <tbody> <tr> <td rowspan="2">フッ素塗布経験者数</td> <td>目標値</td> <td>95</td> <td>95</td> <td>95</td> </tr> <tr> <td>実績値</td> <td>92</td> <td>93</td> <td>96</td> </tr> </tbody> </table> <p>○乳幼児健康診査事業 60,348,608円 乳幼児の健康保持・増進を図るため、保健センターにおいて乳幼児健康診査を実施した。</p> <p style="text-align: right;">(単位 %)</p> <table border="1"> <thead> <tr> <th colspan="2"></th> <th>H29</th> <th>H30</th> <th>R1</th> </tr> </thead> <tbody> <tr> <td rowspan="2">4か月児健康診査受診率</td> <td>目標値</td> <td>98</td> <td>98</td> <td>98</td> </tr> <tr> <td>実績値</td> <td>98</td> <td>98</td> <td>99</td> </tr> </tbody> </table> <p>○妊産婦・乳幼児等の保健指導事業 25,997,143円 妊産婦や乳幼児の保護者に対し、個々の状況に応じた助言や適正な支援を行った。</p>			H29	H30	R1	助成件数	目標値	896	919	955	実績値	919	955	1,007			H29	H30	R1	医療費給付者数	実績値	979	975	946			H29	H30	R1	フッ素塗布経験者数	目標値	95	95	95	実績値	92	93	96			H29	H30	R1	4か月児健康診査受診率	目標値	98	98	98	実績値	98	98	99	
		H29	H30	R1																																																			
助成件数	目標値	896	919	955																																																			
	実績値	919	955	1,007																																																			
		H29	H30	R1																																																			
医療費給付者数	実績値	979	975	946																																																			
		H29	H30	R1																																																			
フッ素塗布経験者数	目標値	95	95	95																																																			
	実績値	92	93	96																																																			
		H29	H30	R1																																																			
4か月児健康診査受診率	目標値	98	98	98																																																			
	実績値	98	98	99																																																			

1項 公衆衛生費

目	決算額	主要な施策の成果及び執行の概要	事項別 明細書 の頁																												
	財源内訳																														
	円	<p style="text-align: right;">(単位 件数)</p> <table border="1"> <thead> <tr> <th colspan="2"></th> <th>H29</th> <th>H30</th> <th>R1</th> </tr> </thead> <tbody> <tr> <td rowspan="2">保健師の妊産婦訪問件数 (延)</td> <td>目標値</td> <td>2,200</td> <td>2,200</td> <td>2,200</td> </tr> <tr> <td>実績値</td> <td>2,676</td> <td>2,703</td> <td>2,101</td> </tr> </tbody> </table> <p>○不妊症・不育症支援事業 164,942円 不妊症又は不育症で悩む方を対象に、不妊症・不育症相談や交流会を実施した。</p> <p style="text-align: right;">(単位 件数)</p> <table border="1"> <thead> <tr> <th colspan="2"></th> <th>H29</th> <th>H30</th> <th>R1</th> </tr> </thead> <tbody> <tr> <td rowspan="2">不妊症相談件数</td> <td>目標値</td> <td>75</td> <td>75</td> <td>75</td> </tr> <tr> <td>実績値</td> <td>118</td> <td>221</td> <td>220</td> </tr> </tbody> </table>			H29	H30	R1	保健師の妊産婦訪問件数 (延)	目標値	2,200	2,200	2,200	実績値	2,676	2,703	2,101			H29	H30	R1	不妊症相談件数	目標値	75	75	75	実績値	118	221	220	
		H29	H30	R1																											
保健師の妊産婦訪問件数 (延)	目標値	2,200	2,200	2,200																											
	実績値	2,676	2,703	2,101																											
		H29	H30	R1																											
不妊症相談件数	目標値	75	75	75																											
	実績値	118	221	220																											
5 精神保健福祉費	198,265,601	精神保健に関する適正な医療の提供や相談支援及び自殺対策に要した経費	350																												
(健康部)	国費		)																												
(堺区役所)	64,306,906		355																												
(中区役所)	府費	○精神科救急医療体制整備事業 46,132,090円																													
(東区役所)	6,189,000	夜間・休日の緊急な精神科医療を必要とする方のために、大阪府・大阪市と共同で医療相談窓口の設置及び救急医療の受入病床の確保を行い、疾患の重篤化の軽減及び適切な医療との連携を図った。																													
(西区役所)	市費																														
(南区役所)	127,769,695																														
(北区役所)																															
(美原区役所)																															
		<p style="text-align: right;">(単位 件)</p> <table border="1"> <thead> <tr> <th colspan="2"></th> <th>H29</th> <th>H30</th> <th>R1</th> </tr> </thead> <tbody> <tr> <td>精神科救急医療機関 対応件数</td> <td>実績値</td> <td>114</td> <td>100</td> <td>95</td> </tr> </tbody> </table> <p>○精神障害者保健福祉手帳交付事業 5,111,793円 精神障害者保健福祉手帳の交付並びに手帳取得促進のため市民税非課税世帯に対して、診断書料の公費負担を行った。</p> <p style="text-align: right;">(単位 件)</p> <table border="1"> <thead> <tr> <th colspan="2"></th> <th>H29</th> <th>H30</th> <th>R1</th> </tr> </thead> <tbody> <tr> <td>手帳所持者件数</td> <td>実績値</td> <td>8,607</td> <td>9,290</td> <td>9,941</td> </tr> </tbody> </table>			H29	H30	R1	精神科救急医療機関 対応件数	実績値	114	100	95			H29	H30	R1	手帳所持者件数	実績値	8,607	9,290	9,941									
		H29	H30	R1																											
精神科救急医療機関 対応件数	実績値	114	100	95																											
		H29	H30	R1																											
手帳所持者件数	実績値	8,607	9,290	9,941																											

1項 公衆衛生費

目	決算額	主要な施策の成果及び執行の概要	事項別 明細書 の頁																																						
	財源内訳																																								
	円	<p>○措置診察事業 66,924,965円 精神保健及び精神障害者福祉に関する法律に基づく警察官からの通報等の際し、精神症状の有無、入院治療の要否についての判定のため、精神保健指定医による診察を実施し、入院措置を行った。 措置入院件数 58件</p> <p>○自殺対策事業 9,659,752円 自殺対策として、啓発冊子の配布、相談機関やかかりつけ医に対する研修、ゲートキーパーの養成、自殺未遂者に対する相談支援を行った。</p> <p style="text-align: right;">(単位 件)</p> <table border="1"> <thead> <tr> <th colspan="2"></th> <th>H29</th> <th>H30</th> <th>R1</th> </tr> </thead> <tbody> <tr> <td>自殺未遂者への 相談支援件数(延べ)</td> <td>実績値</td> <td>3,643</td> <td>4,410</td> <td>3,375</td> </tr> </tbody> </table> <p>○精神保健福祉事業 844,212円 精神保健及び精神障害者福祉に関する調査審議等のための精神保健福祉審議会の開催並びに市内の精神病床を有する5病院に対する指導、大規模災害時等における体制の整備を行った。</p> <p style="text-align: right;">(単位 人)</p> <table border="1"> <thead> <tr> <th colspan="2"></th> <th>H29</th> <th>H30</th> <th>R1</th> </tr> </thead> <tbody> <tr> <td rowspan="2">災害派遣精神医療チーム (DPAT) 研修参加者数 (大阪府・大阪市と共同実施)</td> <td>目標値</td> <td>50</td> <td>50</td> <td>50</td> </tr> <tr> <td>実績値</td> <td>65</td> <td>31</td> <td>45</td> </tr> </tbody> </table> <p>○こころの健康センター地域支援事業費 30,929,931円 精神保健及び精神障害者の福祉に関する相談、教育研修、技術支援、知識の普及啓発等を行うとともに、ひきこもり地域支援センターを運営した。</p> <p style="text-align: right;">(単位 回)</p> <table border="1"> <thead> <tr> <th colspan="2"></th> <th>H29</th> <th>H30</th> <th>R1</th> </tr> </thead> <tbody> <tr> <td rowspan="2">専門相談、教育研修、 技術支援、普及啓発等 各事業の実施回数</td> <td>目標値</td> <td>700</td> <td>650</td> <td>700</td> </tr> <tr> <td>実績値</td> <td>971</td> <td>1,134</td> <td>810</td> </tr> </tbody> </table>			H29	H30	R1	自殺未遂者への 相談支援件数(延べ)	実績値	3,643	4,410	3,375			H29	H30	R1	災害派遣精神医療チーム (DPAT) 研修参加者数 (大阪府・大阪市と共同実施)	目標値	50	50	50	実績値	65	31	45			H29	H30	R1	専門相談、教育研修、 技術支援、普及啓発等 各事業の実施回数	目標値	700	650	700	実績値	971	1,134	810	
		H29	H30	R1																																					
自殺未遂者への 相談支援件数(延べ)	実績値	3,643	4,410	3,375																																					
		H29	H30	R1																																					
災害派遣精神医療チーム (DPAT) 研修参加者数 (大阪府・大阪市と共同実施)	目標値	50	50	50																																					
	実績値	65	31	45																																					
		H29	H30	R1																																					
専門相談、教育研修、 技術支援、普及啓発等 各事業の実施回数	目標値	700	650	700																																					
	実績値	971	1,134	810																																					



1項 公衆衛生費

目	決算額		主要な施策の成果及び執行の概要	事項別 明細書 の頁																				
	財源内訳																							
	円		<p>○こころの健康づくり推進事業 13,987,390円 各保健センターにおいて、精神保健福祉に関する相談・訪問指導等を行った。</p> <p style="text-align: right;">(単位 件)</p> <table border="1"> <thead> <tr> <th></th> <th>H29</th> <th>H30</th> <th>R1</th> </tr> </thead> <tbody> <tr> <td>精神保健福祉相談延件数</td> <td>実績値 34,203</td> <td>30,613</td> <td>29,519</td> </tr> </tbody> </table> <p>○精神医療審査会 16,078,417円 精神医療審査会を運営し、精神科病院への医療保護入院（強制入院）等に関して、入院患者等からの退院及び処遇改善の請求や、各種届出書類の審査等を行った。</p> <p>退院請求審査件数 61件 処遇改善請求審査件数 13件 各種届出書類審査件数 3,511件</p> <p>○依存症対策支援事業費 1,302,872円 薬物やギャンブル等の依存症で悩む本人、家族からの相談に応じ、関係機関と連携し、家族教室や講演会、研修等を実施し、依存症への正しい理解と対応について周知、啓発を行った。また、依存症対策を進めるため、支援機関向けの研修を実施した。</p> <p style="text-align: right;">(単位 回)</p> <table border="1"> <thead> <tr> <th></th> <th>H29</th> <th>H30</th> <th>R1</th> </tr> </thead> <tbody> <tr> <td>専門相談（依存症）、教育研修、技術支援、普及啓発など各事業の実施回数</td> <td>目標値 -</td> <td>300</td> <td>1,000</td> </tr> <tr> <td></td> <td>実績値 -</td> <td>1,034</td> <td>1,086</td> </tr> </tbody> </table>		H29	H30	R1	精神保健福祉相談延件数	実績値 34,203	30,613	29,519		H29	H30	R1	専門相談（依存症）、教育研修、技術支援、普及啓発など各事業の実施回数	目標値 -	300	1,000		実績値 -	1,034	1,086	
	H29	H30	R1																					
精神保健福祉相談延件数	実績値 34,203	30,613	29,519																					
	H29	H30	R1																					
専門相談（依存症）、教育研修、技術支援、普及啓発など各事業の実施回数	目標値 -	300	1,000																					
	実績値 -	1,034	1,086																					
6 衛生研究所費 (健康部)	117,570,515		公衆衛生の向上を図るため、各種の調査研究、試験検査、研修指導及び公衆衛生情報の解析・提供に要した経費	354 ) 357																				
	国費 3,588,520		<table border="0"> <tr> <td rowspan="2">〔</td> <td>本年度執行額</td> <td>117,570,515円</td> </tr> <tr> <td>翌年度繰越額</td> <td>28,512,000円</td> </tr> </table>	〔	本年度執行額	117,570,515円	翌年度繰越額	28,512,000円																
〔	本年度執行額	117,570,515円																						
	翌年度繰越額	28,512,000円																						
	起債 17,700,000																							
	その他 9,937,115																							
	市費 86,344,880																							

1項 公衆衛生費

目	決算額	主要な施策の成果及び執行の概要	事項別 明細書 の頁																																																						
	財源内訳																																																								
	円	<p>○細菌検査 8,884,584円 保健所、教育委員会、一般市民等からの検査依頼により、食品細菌検査、環境細菌検査、腸内病原菌等検査、感染症発生動向調査事業に関する検査を実施した。</p> <p>(単位 件)</p> <table border="1"> <thead> <tr> <th></th> <th></th> <th>H29</th> <th>H30</th> <th>R1</th> </tr> </thead> <tbody> <tr> <td>検査件数</td> <td>実績値</td> <td>4,504</td> <td>5,022</td> <td>4,475</td> </tr> </tbody> </table> <p>○食品・医薬品検査 27,030,465円 保健所、教育委員会、一般市民等からの検査依頼により、食品検査、家庭用品検査、医薬品検査を実施した。</p> <p>(単位 件)</p> <table border="1"> <thead> <tr> <th></th> <th></th> <th>H29</th> <th>H30</th> <th>R1</th> </tr> </thead> <tbody> <tr> <td>検査件数</td> <td>実績値</td> <td>893</td> <td>942</td> <td>925</td> </tr> </tbody> </table> <p>○環境検査 15,761,893円 保健所、環境保全部等からの検査依頼により、飲料水検査、環境衛生検査、水質汚濁検査を実施した。</p> <p>(単位 件)</p> <table border="1"> <thead> <tr> <th></th> <th></th> <th>H29</th> <th>H30</th> <th>R1</th> </tr> </thead> <tbody> <tr> <td>検査件数</td> <td>実績値</td> <td>4,243</td> <td>3,962</td> <td>3,819</td> </tr> </tbody> </table> <p>○ウイルス検査 15,051,721円 保健所、保健センター等からの依頼検査により、感染症に関する血液検査、食中毒と感染症に関するウイルス検査、衛生害虫等の検査を実施した。</p> <p>(単位 件)</p> <table border="1"> <thead> <tr> <th></th> <th></th> <th>H29</th> <th>H30</th> <th>R1</th> </tr> </thead> <tbody> <tr> <td>検査件数</td> <td>実績値</td> <td>69</td> <td>190</td> <td>176</td> </tr> </tbody> </table> <p>○調査研究 436,858円 試験検査業務と併せて、当所単独、あるいは他の地方衛生研究所、国立感染症研究所をはじめとした国立研究所等と連携をとり、共同で研究を実施した。</p> <p>(単位 件)</p> <table border="1"> <thead> <tr> <th></th> <th></th> <th>H29</th> <th>H30</th> <th>R1</th> </tr> </thead> <tbody> <tr> <td rowspan="2">調査研究実施件数</td> <td>目標値</td> <td>16</td> <td>16</td> <td>16</td> </tr> <tr> <td>実績値</td> <td>14</td> <td>20</td> <td>20</td> </tr> </tbody> </table>			H29	H30	R1	検査件数	実績値	4,504	5,022	4,475			H29	H30	R1	検査件数	実績値	893	942	925			H29	H30	R1	検査件数	実績値	4,243	3,962	3,819			H29	H30	R1	検査件数	実績値	69	190	176			H29	H30	R1	調査研究実施件数	目標値	16	16	16	実績値	14	20	20	
		H29	H30	R1																																																					
検査件数	実績値	4,504	5,022	4,475																																																					
		H29	H30	R1																																																					
検査件数	実績値	893	942	925																																																					
		H29	H30	R1																																																					
検査件数	実績値	4,243	3,962	3,819																																																					
		H29	H30	R1																																																					
検査件数	実績値	69	190	176																																																					
		H29	H30	R1																																																					
調査研究実施件数	目標値	16	16	16																																																					
	実績値	14	20	20																																																					

2項 医 務 費

目	決 算 額	主要な施策の成果及び執行の概要	事項別 明細書 の 頁																																		
	財 源 内 訳																																				
1 医 療 対 策 費 ( 健 康 部 )	円 2,865,131,935	<p>地域医療充実のための施策、救急医療の確保、地方独立行政法人堺市立病院機構運営に要した経費</p> <p>○医療計画推進事業 472,672円 大阪府との委託契約に基づき、第7次大阪府医療計画の策定（改訂）及び推進向上を図るため、協議を行う大阪府堺市保健医療協議会の運営を行った。 会議開催回数 11回（部会及び連絡会を含む。）</p> <p>○口腔保健センター補助事業 47,940,000円 地域における包括的な歯科口腔保健医療を推進するため、「治療（障害者歯科診療所）」「啓発（市民啓発室）」「養成（歯科衛生士専門学校）」の機能を備えた口腔保健センターを運営する堺市歯科医師会に補助を行った。</p> <p align="right">（単位 人）</p> <table border="1"> <thead> <tr> <th colspan="2"></th> <th>H29</th> <th>H30</th> <th>R1</th> </tr> </thead> <tbody> <tr> <td>市民啓発室「歯のスマイル館」来場者数</td> <td>実績値</td> <td>3,200</td> <td>3,180</td> <td>3,001</td> </tr> </tbody> </table> <p>○救急医療対策事業 246,947,366円 地域救急医療体制の確立のため、公益財団法人堺市救急医療事業団、二次救急医療機関及び一般社団法人堺市歯科医師会に対する救急医療対策事業にかかる経費の補助等を行った。</p> <p align="right">（単位 人）</p> <table border="1"> <thead> <tr> <th colspan="2"></th> <th>H29</th> <th>H30</th> <th>R1</th> </tr> </thead> <tbody> <tr> <td>初期救急受診者数（こども急病診療センター・泉北急病診療センター）</td> <td>実績値</td> <td>33,565</td> <td>33,028</td> <td>32,083</td> </tr> </tbody> </table> <p>○看護師確保対策事業 39,900,000円 堺市内医療機関における看護師の量的・質的確保を図るため、堺看護専門学校へ運営補助を行った。</p> <p align="right">（単位 %）</p> <table border="1"> <thead> <tr> <th colspan="2"></th> <th>H29</th> <th>H30</th> <th>R1</th> </tr> </thead> <tbody> <tr> <td rowspan="2">卒業生市内就職率（進学者等を除く。）</td> <td>目標値</td> <td>40</td> <td>40</td> <td>40</td> </tr> <tr> <td>実績値</td> <td>28</td> <td>32</td> <td>42</td> </tr> </tbody> </table>			H29	H30	R1	市民啓発室「歯のスマイル館」来場者数	実績値	3,200	3,180	3,001			H29	H30	R1	初期救急受診者数（こども急病診療センター・泉北急病診療センター）	実績値	33,565	33,028	32,083			H29	H30	R1	卒業生市内就職率（進学者等を除く。）	目標値	40	40	40	実績値	28	32	42	356 ) 359
			H29	H30	R1																																
	市民啓発室「歯のスマイル館」来場者数		実績値	3,200	3,180	3,001																															
			H29	H30	R1																																
	初期救急受診者数（こども急病診療センター・泉北急病診療センター）		実績値	33,565	33,028	32,083																															
		H29	H30	R1																																	
卒業生市内就職率（進学者等を除く。）	目標値	40	40	40																																	
	実績値	28	32	42																																	
府 費	17,420,448																																				
起 債	99,500,000																																				
その他	37,237,287																																				
市 費	2,710,974,200																																				

2項 医 務 費

目	決 算 額	主要な施策の成果及び執行の概要	事項別 明細書 の 頁																								
	財 源 内 訳																										
	円	<p>○堺市立病院機構運営費負担事業 2,529,106,659円 救急医療、小児周産期医療等の政策医療や不採算医療を提供するため、地方独立行政法人堺市立病院機構に対し運営費負担金を支出した。また、地方独立行政法人堺市立病院機構が実施した業務の実績や達成度を評価するため、堺市地方独立行政法人堺市立病院機構評価委員会の運営を行った。</p> <p align="right">(単位 回)</p> <table border="1"> <thead> <tr> <th colspan="2"></th> <th>H29</th> <th>H30</th> <th>R1</th> </tr> </thead> <tbody> <tr> <td rowspan="2">評価委員会の開催回数</td> <td>目標値</td> <td align="center">4</td> <td align="center">1</td> <td align="center">5</td> </tr> <tr> <td>実績値</td> <td align="center">4</td> <td align="center">1</td> <td align="center">5</td> </tr> </tbody> </table> <p>○災害時救急医薬品等備蓄事業 765,238円 大規模災害が発生した場合等において、被災者に対する迅速かつ的確な医療的救済を図るため、必要とされる医薬品等を確保した。</p> <table border="1"> <thead> <tr> <th colspan="2"></th> <th>H29</th> <th>H30</th> <th>R1</th> </tr> </thead> <tbody> <tr> <td>医薬品の備蓄</td> <td>実績値</td> <td align="center">1</td> <td align="center">1</td> <td align="center">1</td> </tr> </tbody> </table> <p>※指定する備蓄量を備蓄していれば1とする。</p>			H29	H30	R1	評価委員会の開催回数	目標値	4	1	5	実績値	4	1	5			H29	H30	R1	医薬品の備蓄	実績値	1	1	1	
		H29	H30	R1																							
評価委員会の開催回数	目標値	4	1	5																							
	実績値	4	1	5																							
		H29	H30	R1																							
医薬品の備蓄	実績値	1	1	1																							

3項 環境衛生費

目	決 算 額		主要な施策の成果及び執行の概要	事項別 明細書 の 頁																																										
	財 源 内 訳																																													
1 食品衛生指導費 (健康部)	円 25,639,930		<p>食品衛生営業許可、監視指導及び食品衛生知識の普及啓発業務に要した経費</p> <p>○食品衛生許可・監視指導 24,730,822円 食品衛生法等に基づき、食品の安全を確保し、飲食に起因する衛生上の危害発生を防止するため、公衆衛生に及ぼす影響の大きい食品関係施設に対する許可、一斉監視等の監視指導、市内流通食品の収去検査、食中毒や違反食品に係る調査・指導を実施した。</p> <p style="text-align: right;">食品衛生営業許可申請受付件数 (単位 件)</p> <table border="1" style="width: 100%; border-collapse: collapse;"> <thead> <tr> <th>申請区分</th> <th>件数</th> <th>申請区分</th> <th>件数</th> </tr> </thead> <tbody> <tr> <td>飲食店</td> <td>1,467 (1,294)</td> <td>そうざい製造</td> <td>14 (23)</td> </tr> <tr> <td>喫茶店</td> <td>197 (258)</td> <td>菓子製造</td> <td>199 (162)</td> </tr> <tr> <td>食肉販売</td> <td>132 (135)</td> <td>アイスクリーム類製造</td> <td>10 (29)</td> </tr> <tr> <td>乳類販売</td> <td>173 (246)</td> <td>食肉処理</td> <td>18 (6)</td> </tr> <tr> <td>魚介類販売</td> <td>115 (133)</td> <td>その他</td> <td>22 (22)</td> </tr> <tr> <td>ふぐ処理</td> <td>17 (10)</td> <td>計</td> <td>2,364 (2,318)</td> </tr> </tbody> </table> <p style="text-align: right;">( ) 内は前年度実績</p> <p>○食品衛生知識の普及 909,108円 消費者及び食品等事業者双方に正しい食品衛生知識を普及し、衛生意識の向上を図るため、講習会の開催、街頭キャンペーンの実施、区民まつり等でのブース出展、優秀施設の表彰、広報さかいやホームページでの情報提供等を実施した。</p> <p style="text-align: right;">(単位 回)</p> <table border="1" style="width: 100%; border-collapse: collapse;"> <thead> <tr> <th colspan="2"></th> <th>H29</th> <th>H30</th> <th>R1</th> </tr> </thead> <tbody> <tr> <td rowspan="2" style="text-align: center;">食品衛生講習会の 実施回数</td> <td style="text-align: center;">目標値</td> <td style="text-align: center;">38</td> <td style="text-align: center;">42</td> <td style="text-align: center;">42</td> </tr> <tr> <td style="text-align: center;">実績値</td> <td style="text-align: center;">48</td> <td style="text-align: center;">34</td> <td style="text-align: center;">32</td> </tr> </tbody> </table>	申請区分	件数	申請区分	件数	飲食店	1,467 (1,294)	そうざい製造	14 (23)	喫茶店	197 (258)	菓子製造	199 (162)	食肉販売	132 (135)	アイスクリーム類製造	10 (29)	乳類販売	173 (246)	食肉処理	18 (6)	魚介類販売	115 (133)	その他	22 (22)	ふぐ処理	17 (10)	計	2,364 (2,318)			H29	H30	R1	食品衛生講習会の 実施回数	目標値	38	42	42	実績値	48	34	32	358 ) 359
	申請区分	件数		申請区分	件数																																									
飲食店	1,467 (1,294)	そうざい製造	14 (23)																																											
喫茶店	197 (258)	菓子製造	199 (162)																																											
食肉販売	132 (135)	アイスクリーム類製造	10 (29)																																											
乳類販売	173 (246)	食肉処理	18 (6)																																											
魚介類販売	115 (133)	その他	22 (22)																																											
ふぐ処理	17 (10)	計	2,364 (2,318)																																											
		H29	H30	R1																																										
食品衛生講習会の 実施回数	目標値	38	42	42																																										
	実績値	48	34	32																																										
	国 費 470,000																																													
	その他 4,412,184																																													
	市 費 20,757,746																																													

3項 環境衛生費

目	決 算 額		主要な施策の成果及び執行の概要	事項別 明細書 の 頁																										
	財 源 内 訳																													
2 環境衛生指導費 (健康部)	円																													
	38,978,277		環境衛生諸法に基づく営業許可、監視指導及び家庭用品監視指導、薬事監視指導に要した経費	358 ) 361																										
	国費	21,000	<p>○環境衛生関係施設許認可及び監視指導事業 11,733,135円 施設等の許認可、科学的監視指導及び施設管理者等に対する衛生講習会による指導啓発を実施した。 (単位 件)</p> <table border="1"> <tr> <td></td> <td align="center">新規許可等件数</td> <td align="center">監視件数</td> </tr> <tr> <td align="center">営業関係施設</td> <td align="center">115</td> <td align="center">721</td> </tr> </table> <p>○建築物衛生・水道・浄化槽監視指導事業 2,529,246円 施設等の監視指導及び採水検査を行うとともに、適正な維持管理の指導啓発を実施した。 (単位 件)</p> <table border="1"> <tr> <td></td> <td align="center">新規届出等件数</td> <td align="center">監視件数</td> </tr> <tr> <td align="center">特定建築物・水道・浄化槽関係施設</td> <td align="center">57</td> <td align="center">580</td> </tr> </table> <p>○家庭用品衛生監視事業 1,811,319円 規制対象家庭用品を買い上げて、含有する有害物質が基準を満たしているか検査するとともに、監視指導を実施した。 試買等試験検査件数 276件</p> <p>○公衆浴場衛生確保事業 2,149,218円 利用者の安全を確保するために、公衆浴場の衛生水準の向上を図った。 (単位 件)</p> <table border="1"> <tr> <td></td> <td></td> <td align="center">H29</td> <td align="center">H30</td> <td align="center">R1</td> </tr> <tr> <td rowspan="2">基幹設備改善施設及び衛生確保施設数</td> <td align="center">目標値</td> <td align="center">28</td> <td align="center">26</td> <td align="center">20</td> </tr> <tr> <td align="center">実績値</td> <td align="center">27</td> <td align="center">26</td> <td align="center">19</td> </tr> </table> <p>○薬事・毒物劇物関係許認可及び監視指導事業 1,768,961円 医薬品等の有効性及び安全性を確保するため、並びに毒劇物の流出事故や盗難等による健康被害を未然に防止するため、所管施設に対し監視指導を実施した。</p>		新規許可等件数	監視件数	営業関係施設	115	721		新規届出等件数	監視件数	特定建築物・水道・浄化槽関係施設	57	580			H29	H30	R1	基幹設備改善施設及び衛生確保施設数	目標値	28	26	20	実績値	27	26	19	
		新規許可等件数		監視件数																										
	営業関係施設	115		721																										
		新規届出等件数		監視件数																										
	特定建築物・水道・浄化槽関係施設	57		580																										
				H29	H30	R1																								
	基幹設備改善施設及び衛生確保施設数	目標値		28	26	20																								
		実績値		27	26	19																								
府費	656,420																													
その他	4,174,161																													
市費	34,126,696																													

3項 環境衛生費

目	決算額	主要な施策の成果及び執行の概要	事項別 明細書 の頁																																		
	財源内訳																																				
	円	<p style="text-align: right;">(単位 件)</p> <table border="1" style="width: 100%;"> <tr> <td></td> <td>新規許可等件数</td> <td>監視件数</td> </tr> <tr> <td>薬務関係施設</td> <td>274</td> <td>1,110</td> </tr> </table> <p>○害虫駆除事業 18,422,898円 蚊の発生で困っている地域住民が、自主的に蚊の防除活動（地域実践活動）ができるように薬剤等を提供し、快適な生活環境が確保できるよう支援した。</p> <p style="text-align: right;">(単位 世帯)</p> <table border="1" style="width: 100%;"> <tr> <td></td> <td></td> <td>H29</td> <td>H30</td> <td>R1</td> </tr> <tr> <td rowspan="2">地域実践活動実施 世帯数</td> <td>目標値</td> <td>107,651</td> <td>108,346</td> <td>109,269</td> </tr> <tr> <td>実績値</td> <td>105,190</td> <td>109,111</td> <td>110,334</td> </tr> </table> <p>○シンナー・覚醒剤等乱用防止啓発事業 563,500円 危険ドラッグをはじめ、シンナー・覚醒剤等の危険性を周知し、その乱用を防止することを目的として、学校等における薬物乱用防止教育への啓発資材の提供等、青少年を対象に啓発活動を実施した。</p> <p style="text-align: right;">(単位 枚)</p> <table border="1" style="width: 100%;"> <tr> <td></td> <td></td> <td>H29</td> <td>H30</td> <td>R1</td> </tr> <tr> <td rowspan="2">啓発リーフレット、 冊子等の提供総数</td> <td>目標値</td> <td>12,000</td> <td>12,000</td> <td>12,000</td> </tr> <tr> <td>実績値</td> <td>17,823</td> <td>21,053</td> <td>24,131</td> </tr> </table>		新規許可等件数	監視件数	薬務関係施設	274	1,110			H29	H30	R1	地域実践活動実施 世帯数	目標値	107,651	108,346	109,269	実績値	105,190	109,111	110,334			H29	H30	R1	啓発リーフレット、 冊子等の提供総数	目標値	12,000	12,000	12,000	実績値	17,823	21,053	24,131	
	新規許可等件数	監視件数																																			
薬務関係施設	274	1,110																																			
		H29	H30	R1																																	
地域実践活動実施 世帯数	目標値	107,651	108,346	109,269																																	
	実績値	105,190	109,111	110,334																																	
		H29	H30	R1																																	
啓発リーフレット、 冊子等の提供総数	目標値	12,000	12,000	12,000																																	
	実績値	17,823	21,053	24,131																																	
3 動物指導センター 運営費 (健康部)	35,413,266 府費 206,000 その他 3,636,774 市費 31,570,492	<p>飼い犬の登録・予防注射、放浪犬収容業務、飼い犬・猫の引取り業務及び動物取扱業の監視指導業務等に要した経費</p> <p style="text-align: center;">飼い犬の登録等の件数 (単位 件)</p> <table border="1" style="width: 100%;"> <tr> <th>種別</th> <th>件数</th> </tr> <tr> <td>新規登録</td> <td>2,688 (2,580)</td> </tr> <tr> <td>注射済票交付</td> <td>26,222 (25,974)</td> </tr> <tr> <td>放浪犬収容</td> <td>6 (10)</td> </tr> <tr> <td>飼い犬引取り</td> <td>14 (9)</td> </tr> <tr> <td>犬返還・譲渡</td> <td>12 (19)</td> </tr> <tr> <td>負傷猫等収容</td> <td>35 (33)</td> </tr> <tr> <td>飼い猫引取り</td> <td>10 (32)</td> </tr> <tr> <td>猫返還・譲渡</td> <td>54 (25)</td> </tr> </table> <p style="text-align: right;">( ) 内は前年度実績</p>	種別	件数	新規登録	2,688 (2,580)	注射済票交付	26,222 (25,974)	放浪犬収容	6 (10)	飼い犬引取り	14 (9)	犬返還・譲渡	12 (19)	負傷猫等収容	35 (33)	飼い猫引取り	10 (32)	猫返還・譲渡	54 (25)	360 ) 363																
種別	件数																																				
新規登録	2,688 (2,580)																																				
注射済票交付	26,222 (25,974)																																				
放浪犬収容	6 (10)																																				
飼い犬引取り	14 (9)																																				
犬返還・譲渡	12 (19)																																				
負傷猫等収容	35 (33)																																				
飼い猫引取り	10 (32)																																				
猫返還・譲渡	54 (25)																																				

3項 環境衛生費

目	決算額	主要な施策の成果及び執行の概要	事項別 明細書 の頁																																												
	財源内訳																																														
	円	<p>○狂犬病予防対策 26,820,887円 狂犬病予防法に基づく飼い犬の登録、毎年の予防接種実施と済票の交付を実施した。</p> <p>(単位 %)</p> <table border="1"> <thead> <tr> <th></th> <th></th> <th>H29</th> <th>H30</th> <th>R1</th> </tr> </thead> <tbody> <tr> <td rowspan="2">狂犬病予防注射実施率</td> <td>目標値</td> <td>70</td> <td>70</td> <td>70</td> </tr> <tr> <td>実績値</td> <td>63</td> <td>62</td> <td>65</td> </tr> </tbody> </table> <p>※狂犬病予防注射実施率=(狂犬病予防注射済票交付数/飼い犬登録頭数)</p> <p>○動物愛護啓発事業 4,657,557円 保護又は引き取った犬及び猫について、返還又は譲渡を実施した。</p> <p>(単位 %)</p> <table border="1"> <thead> <tr> <th></th> <th></th> <th>H29</th> <th>H30</th> <th>R1</th> </tr> </thead> <tbody> <tr> <td rowspan="2">猫返還譲渡率</td> <td>目標値</td> <td>20</td> <td>26</td> <td>28</td> </tr> <tr> <td>実績値</td> <td>21</td> <td>14</td> <td>33</td> </tr> </tbody> </table>			H29	H30	R1	狂犬病予防注射実施率	目標値	70	70	70	実績値	63	62	65			H29	H30	R1	猫返還譲渡率	目標値	20	26	28	実績値	21	14	33																	
		H29	H30	R1																																											
狂犬病予防注射実施率	目標値	70	70	70																																											
	実績値	63	62	65																																											
		H29	H30	R1																																											
猫返還譲渡率	目標値	20	26	28																																											
	実績値	21	14	33																																											
4 斎場運営費 (健康部)	357,131,246	<p>斎場の管理運営に要した経費</p> <p>斎場取扱件数 (単位 件)</p> <table border="1"> <thead> <tr> <th></th> <th>市民</th> <th>その他</th> <th>計</th> </tr> </thead> <tbody> <tr> <td>大人</td> <td>7,707 (7,573)</td> <td>513 (454)</td> <td>8,220 (8,027)</td> </tr> <tr> <td>小人</td> <td>16 (16)</td> <td>3 (0)</td> <td>19 (16)</td> </tr> <tr> <td>死産児</td> <td>99 (105)</td> <td>9 (11)</td> <td>108 (116)</td> </tr> <tr> <td>改葬遺骨</td> <td>2 (1)</td> <td>0 (0)</td> <td>2 (1)</td> </tr> <tr> <td>手術肢体・産汚物等</td> <td>529 (582)</td> <td>27 (24)</td> <td>556 (606)</td> </tr> <tr> <td>大式場</td> <td>645 (653)</td> <td>6 (19)</td> <td>651 (672)</td> </tr> <tr> <td>小式場</td> <td>325 (346)</td> <td>14 (11)</td> <td>339 (357)</td> </tr> <tr> <td>待合室</td> <td>526 (626)</td> <td>15 (24)</td> <td>541 (650)</td> </tr> <tr> <td>霊安室</td> <td>646 (621)</td> <td>16 (12)</td> <td>662 (633)</td> </tr> <tr> <td>計</td> <td>10,495 (10,523)</td> <td>603 (555)</td> <td>11,098 (11,078)</td> </tr> </tbody> </table> <p>( ) 内は前年度実績</p>		市民	その他	計	大人	7,707 (7,573)	513 (454)	8,220 (8,027)	小人	16 (16)	3 (0)	19 (16)	死産児	99 (105)	9 (11)	108 (116)	改葬遺骨	2 (1)	0 (0)	2 (1)	手術肢体・産汚物等	529 (582)	27 (24)	556 (606)	大式場	645 (653)	6 (19)	651 (672)	小式場	325 (346)	14 (11)	339 (357)	待合室	526 (626)	15 (24)	541 (650)	霊安室	646 (621)	16 (12)	662 (633)	計	10,495 (10,523)	603 (555)	11,098 (11,078)	362 ) 363
	市民	その他	計																																												
大人	7,707 (7,573)	513 (454)	8,220 (8,027)																																												
小人	16 (16)	3 (0)	19 (16)																																												
死産児	99 (105)	9 (11)	108 (116)																																												
改葬遺骨	2 (1)	0 (0)	2 (1)																																												
手術肢体・産汚物等	529 (582)	27 (24)	556 (606)																																												
大式場	645 (653)	6 (19)	651 (672)																																												
小式場	325 (346)	14 (11)	339 (357)																																												
待合室	526 (626)	15 (24)	541 (650)																																												
霊安室	646 (621)	16 (12)	662 (633)																																												
計	10,495 (10,523)	603 (555)	11,098 (11,078)																																												
	その他 208,249,870 市費 148,881,376																																														



3項 環境衛生費

目	決 算 額	主要な施策の成果及び執行の概要	事項別 明細書 の 頁										
	財 源 内 訳												
	円	<p>○斎場管理運営 349,343,681円 堺市立斎場を利用して、火葬又は式場等を利用し 通夜式や告別式を実施した。</p> <p align="right">(単位 件)</p> <table border="1"> <thead> <tr> <th></th> <th></th> <th>H29</th> <th>H30</th> <th>R1</th> </tr> </thead> <tbody> <tr> <td>火葬件数</td> <td>実績値</td> <td>8,097</td> <td>8,159</td> <td>8,347</td> </tr> </tbody> </table>			H29	H30	R1	火葬件数	実績値	8,097	8,159	8,347	
		H29	H30	R1									
火葬件数	実績値	8,097	8,159	8,347									

4項 保健所費

目	決算額	主要な施策の成果及び執行の概要	事項別 明細書 の頁															
	財源内訳																	
1 保健所費 (生活福祉部) (健康部) (堺区役所) (中区役所) (東区役所) (西区役所) (南区役所) (北区役所) (美原区役所)	円 2,054,849,734	<p>各種健康相談、保健所運営協議会、保健師活動等に要した経費</p> <p>○健康福祉局人件費 889,531,158円 (単位 人)</p> <table border="1"> <thead> <tr> <th>健康部</th> <th>保健所</th> </tr> </thead> <tbody> <tr> <td>精神保健課 こころの健康センター</td> <td>保健医療課 感染症対策課 食品衛生課 動物指導センター 環境業務課 生活衛生センター</td> </tr> <tr> <td>26 (1)</td> <td>110 (6)</td> </tr> </tbody> </table> <p>( ) 内は再任用職員で内数</p> <p>○堺区役所人件費 222,052,292円 (単位 人)</p> <table border="1"> <thead> <tr> <th>堺区役所</th> </tr> </thead> <tbody> <tr> <td>堺保健センター ちぬが丘保健センター</td> </tr> <tr> <td>33 (3)</td> </tr> </tbody> </table> <p>( ) 内は再任用職員、任期付職員で内数</p> <p>○中区役所人件費 153,094,918円 (単位 人)</p> <table border="1"> <thead> <tr> <th>中区役所</th> </tr> </thead> <tbody> <tr> <td>中保健センター</td> </tr> <tr> <td>25 (2)</td> </tr> </tbody> </table> <p>( ) 内は再任用職員、任期付職員で内数</p> <p>○東区役所人件費 125,633,154円 (単位 人)</p> <table border="1"> <thead> <tr> <th>東区役所</th> </tr> </thead> <tbody> <tr> <td>東保健センター</td> </tr> <tr> <td>20 (1)</td> </tr> </tbody> </table> <p>( ) 内は再任用職員で内数</p>	健康部	保健所	精神保健課 こころの健康センター	保健医療課 感染症対策課 食品衛生課 動物指導センター 環境業務課 生活衛生センター	26 (1)	110 (6)	堺区役所	堺保健センター ちぬが丘保健センター	33 (3)	中区役所	中保健センター	25 (2)	東区役所	東保健センター	20 (1)	362 ) 367
	健康部		保健所															
	精神保健課 こころの健康センター		保健医療課 感染症対策課 食品衛生課 動物指導センター 環境業務課 生活衛生センター															
	26 (1)		110 (6)															
	堺区役所																	
	堺保健センター ちぬが丘保健センター																	
	33 (3)																	
	中区役所																	
	中保健センター																	
	25 (2)																	
東区役所																		
東保健センター																		
20 (1)																		

4項 保健所費

目	決算額	主要な施策の成果及び執行の概要	事項別 明細書 の頁																						
	財源内訳																								
	円	<p>○西区役所人件費 156,121,361円 (単位 人)</p> <table border="1"> <tr><td>西区役所</td></tr> <tr><td>西保健センター</td></tr> <tr><td>31 (7)</td></tr> </table> <p>( )内は再任用職員、任期付職員で内数</p> <p>○南区役所人件費 190,754,949円 (単位 人)</p> <table border="1"> <tr><td>南区役所</td></tr> <tr><td>南保健センター</td></tr> <tr><td>32 (2)</td></tr> </table> <p>( )内は再任用職員で内数</p> <p>○北区役所人件費 200,610,379円 (単位 人)</p> <table border="1"> <tr><td>北区役所</td></tr> <tr><td>北保健センター</td></tr> <tr><td>35 (3)</td></tr> </table> <p>( )内は再任用職員で内数</p> <p>○美原区役所人件費 99,493,953円 (単位 人)</p> <table border="1"> <tr><td>美原区役所</td></tr> <tr><td>美原保健センター</td></tr> <tr><td>17 (1)</td></tr> </table> <p>( )内は再任用職員で内数</p> <p>○医療相談窓口運営事業 5,216,196円 医療に関する市民からの相談に迅速に対応し医療機関への連絡や指導等を実施することにより、医療の安全と信頼を高めるとともに、患者サービス及び医療の質の向上を図った。</p> <p style="text-align: right;">(単位 件)</p> <table border="1"> <tr> <td></td> <td></td> <td>H29</td> <td>H30</td> <td>R1</td> </tr> <tr> <td>相談件数</td> <td>実績値</td> <td>901</td> <td>898</td> <td>918</td> </tr> </table>	西区役所	西保健センター	31 (7)	南区役所	南保健センター	32 (2)	北区役所	北保健センター	35 (3)	美原区役所	美原保健センター	17 (1)			H29	H30	R1	相談件数	実績値	901	898	918	
西区役所																									
西保健センター																									
31 (7)																									
南区役所																									
南保健センター																									
32 (2)																									
北区役所																									
北保健センター																									
35 (3)																									
美原区役所																									
美原保健センター																									
17 (1)																									
		H29	H30	R1																					
相談件数	実績値	901	898	918																					

4項 保健所費

目	決算額	主要な施策の成果及び執行の概要	事項別 明細書 の頁																				
	財源内訳																						
	円	<p>○立入検査事業 578,023円 医療法等に基づく立入検査の実施や関連情報の提供等を行った。</p> <p style="text-align: right;">(単位 件)</p> <table border="1"> <thead> <tr> <th></th> <th></th> <th>H29</th> <th>H30</th> <th>R1</th> </tr> </thead> <tbody> <tr> <td>検査実施施設数</td> <td>実績値</td> <td>52</td> <td>51</td> <td>43</td> </tr> </tbody> </table> <p>○保健所運営協議会 163,200円 地域保健及び保健所の運営に関する事項の審議を行った。</p> <p style="text-align: right;">(単位 回)</p> <table border="1"> <thead> <tr> <th></th> <th></th> <th>H29</th> <th>H30</th> <th>R1</th> </tr> </thead> <tbody> <tr> <td>実施回数</td> <td>実績値</td> <td>1</td> <td>1</td> <td>1</td> </tr> </tbody> </table>			H29	H30	R1	検査実施施設数	実績値	52	51	43			H29	H30	R1	実施回数	実績値	1	1	1	
		H29	H30	R1																			
検査実施施設数	実績値	52	51	43																			
		H29	H30	R1																			
実施回数	実績値	1	1	1																			
2 保健センター運営費	842,799,898	<p>保健センターの維持管理、予防接種の実施、衛生思想の啓発普及、生活習慣病、母子保健法に関すること、各種健康相談、保健師活動等、地域住民の健康保持・増進を図るために要した経費</p> <p>○堺保健センター庁舎整備事業 709,806,230円 市民交流広場の整備にあわせ、市民駐車場と一体的に建設整備するもの。</p>	366																				
(健康部)	起債			373																			
(堺区役所)	532,100,000																						
(中区役所)	その他																						
(東区役所)	2,067,095																						
(西区役所)	市費																						
(南区役所)	308,632,803																						
(北区役所)																							
(美原区役所)																							

5項 環境共生費

目	決 算 額	主要な施策の成果及び執行の概要	事項別 明細書 の 頁										
	財 源 内 訳												
1 環境共生総務費 (環境都市推進部) (環境保全部)	円 584,622,851	<p>環境行政推進の基本的な施策の形成、低炭素都市「クールシティ・堺」の実現に向けた「環境モデル都市」としての先導的な施策の展開、自然環境の保全・再生等環境共生に関する企画立案、啓発及び環境汚染の未然防止に要した経費</p> <p>○環境局人件費 475,055,081円 (単位 人)</p> <table border="1" style="margin-left: auto; margin-right: auto;"> <tr> <td align="center" colspan="2">環境都市推進部</td> </tr> <tr> <td align="center">環境政策課 環境エネルギー課</td> <td align="center">31 (1)</td> </tr> <tr> <td align="center" colspan="2">環境保全部</td> </tr> <tr> <td align="center">環境共生課 環境対策課</td> <td align="center">45 (5)</td> </tr> <tr> <td align="center" colspan="2">76 (6)</td> </tr> </table> <p>( ) 内は再任用職員で内数</p> <p>○環境影響評価審査事業 325,633円 堺市環境影響評価条例に基づく環境影響評価図書について、環境保全上の見地からの市長意見を作成するための審査を行った。</p> <p>○環境審議会 403,830円 市長の諮問に応じ、本市議会議員、学識経験者その他市長が適当と認める者で構成する審議会において、堺市土砂埋立て等の規制に関する条例（仮称）における規制内容についての審議を行った。 環境審議会委員 出席人数 37人 堺市環境審議会 開催回数 2回</p> <p>○堺エコロジー大学運営事業 6,392,025円 市民の環境意識の向上を図り、堺の環境の未来を支える人材を育成するため、子どもから大人まで幅広い層を対象とした一般講座及び子どもを対象としたジュニアコースを開講するとともに、環境に関する講座の運営補助等を行う堺エコロジー大学サポーターを活用した。</p>	環境都市推進部		環境政策課 環境エネルギー課	31 (1)	環境保全部		環境共生課 環境対策課	45 (5)	76 (6)		372 ) 379
	環境都市推進部												
環境政策課 環境エネルギー課	31 (1)												
環境保全部													
環境共生課 環境対策課	45 (5)												
76 (6)													
	77,392,237 市 費 507,230,614												

5項 環境共生費

目	決算額	主要な施策の成果及び執行の概要	事項別 明細書 の頁			
	財源内訳					
	円					
			(単位 人)			
				H29	H30	R1
		一般講座 受講者数	目標値	3,000	3,000	3,000
			実績値	3,978	2,684	2,918
		○生物多様性保全推進事業 8,197,456円 生物多様性・堺戦略に基づき、堺市生物多様性ネットワーク会議を推進母体に、Webサイト「堺いきもの情報館」を活用した情報発信等、イベント等による普及啓発や環境教育を実施した。				
			(単位 回)			
				H29	H30	R1
		イベント開催数	目標値	3	3	3
			実績値	4	3	2
		○野生鳥獣対策事業 1,509,471円 法律及び府計画に基づき、堺市における有害鳥獣捕獲許可等業務を取り扱うとともに、生活環境被害に係る野生鳥獣に関する相談への対応を行った。 野生鳥獣に関する相談・苦情件数 453件（内現場対応59件）				
		○公共施設等省エネ・省CO <sub>2</sub> 推進事業 2,043,982円 市施設の省エネ・省CO <sub>2</sub> 化を図るため、ESCO事業の公募等を実施した。				
				H29	H30	R1
		エネルギーの使用の合理化等に関する法律に基づくエネルギー消費原単位の改善	目標値	前年度比 △1%	前年度比 △1%	前年度比 △1%
			実績値	前年度比 △0.7%	前年度比 △2.9%	前年度比 △1.2%
		○環境都市推進事業 683,911円 官民一体となり温室効果ガス削減に取り組む、堺市環境モデル都市行動計画での施策・取組を取りまとめ、5か年の成果を内閣府及び堺市環境都市推進協議会にて報告した。				
			(単位 t-CO <sub>2</sub> )			
				H29	H30	R1
		温室効果ガス削減量	目標値	55,000	55,000	55,000
			実績値	58,778	61,544	算定中

5項 環境共生費

目	決算額	主要な施策の成果及び執行の概要	事項別 明細書 の頁																																										
	財源内訳																																												
	円	<p>○スマートファクトリー・スマートオフィス導入支援事業 11,063,371円 事業所に対し、省エネルギー性の高いシステムや高性能設備機器等を導入する費用の一部を支援した。</p> <p style="text-align: right;">(単位 件)</p> <table border="1"> <thead> <tr> <th colspan="2"></th> <th>H29</th> <th>H30</th> <th>R1</th> </tr> </thead> <tbody> <tr> <td rowspan="2">補助申請件数</td> <td>目標値</td> <td>10</td> <td>10</td> <td>8</td> </tr> <tr> <td>実績値</td> <td>18</td> <td>14</td> <td>12</td> </tr> </tbody> </table> <p>○民間資金を活用したまちなかソーラー発電所設置事業 1,717,427円 固定価格買取制度を活用し、民間事業者による公共施設・未利用地等への事業用太陽光発電システムの導入（屋根貸し、リース事業）等、民間資金を活用した太陽光発電システムの具体化や仕組みづくりに取り組んだ。</p> <p style="text-align: right;">(単位 件)</p> <table border="1"> <thead> <tr> <th colspan="2"></th> <th>H29</th> <th>H30</th> <th>R1</th> </tr> </thead> <tbody> <tr> <td rowspan="2">設置事業者の選定</td> <td>目標値</td> <td>1</td> <td>1</td> <td>1</td> </tr> <tr> <td>実績値</td> <td>1</td> <td>0</td> <td>1</td> </tr> </tbody> </table> <p>○スマートハウス等導入支援事業 63,942,015円 戸建住宅や集合住宅に対し、太陽光発電、エネファーム、蓄電池等の導入費用やZEH住宅に対する補助を行った。</p> <p style="text-align: right;">(単位 kW)</p> <table border="1"> <thead> <tr> <th colspan="2"></th> <th>H29</th> <th>H30</th> <th>R1</th> </tr> </thead> <tbody> <tr> <td rowspan="2">市域における住宅用太陽光発電システム導入量</td> <td>目標値</td> <td>60,060</td> <td>65,760</td> <td>71,460</td> </tr> <tr> <td>実績値</td> <td>53,492</td> <td>56,057</td> <td>58,915</td> </tr> </tbody> </table> <p>○次世代自動車普及促進事業 1,300,987円 公用車として導入しているFCVを、普段は一般共用車として職員が市内外を走行することにより広く普及啓発を図った。また、区民まつり等のイベントにおいてEV、FCVを展示するとともに、次世代自動車に関するパネル展示やリーフレットの配布を行った。</p>			H29	H30	R1	補助申請件数	目標値	10	10	8	実績値	18	14	12			H29	H30	R1	設置事業者の選定	目標値	1	1	1	実績値	1	0	1			H29	H30	R1	市域における住宅用太陽光発電システム導入量	目標値	60,060	65,760	71,460	実績値	53,492	56,057	58,915	
		H29	H30	R1																																									
補助申請件数	目標値	10	10	8																																									
	実績値	18	14	12																																									
		H29	H30	R1																																									
設置事業者の選定	目標値	1	1	1																																									
	実績値	1	0	1																																									
		H29	H30	R1																																									
市域における住宅用太陽光発電システム導入量	目標値	60,060	65,760	71,460																																									
	実績値	53,492	56,057	58,915																																									

5項 環境共生費

目	決算額	主要な施策の成果及び執行の概要	事項別 明細書 の頁																																																								
	財源内訳																																																										
	円																																																										
		<p style="text-align: right;">(単位 回)</p> <table border="1"> <thead> <tr> <th colspan="2"></th> <th>H29</th> <th>H30</th> <th>R1</th> </tr> </thead> <tbody> <tr> <td rowspan="2">EV、FCVについて、市民等への情報発信回数</td> <td>目標値</td> <td>5</td> <td>5</td> <td>5</td> </tr> <tr> <td>実績値</td> <td>8</td> <td>10</td> <td>12</td> </tr> </tbody> </table> <p>○低炭素活動促進事業 1,475,284円 地球温暖化対策に関するセミナーの開催や、「うちエコ診断」事業、「次世代エネルギーパーク」の普及啓発等、市域の事業所に対する省エネ・節電アドバイザー派遣事業の実施等、温室効果ガス削減に向けた施策を推進した。また、気候変動への適応について、市民等へ広く普及啓発を実施した。</p> <p style="text-align: right;">(単位 人)</p> <table border="1"> <thead> <tr> <th colspan="2"></th> <th>H29</th> <th>H30</th> <th>R1</th> </tr> </thead> <tbody> <tr> <td rowspan="2">暑さ対策の普及啓発イベント参加人数</td> <td>目標値</td> <td>400</td> <td>400</td> <td>400</td> </tr> <tr> <td>実績値</td> <td>411</td> <td>381</td> <td>357</td> </tr> </tbody> </table> <p>○環境啓発推進事業 3,050,394円 環境マスコットキャラクター「ムーヤン」の着ぐるみ作成、Twitterでの情報発信、SDGs×環境シンポジウムの開催等により、環境啓発に努めた。</p> <p style="text-align: right;">(単位 回)</p> <table border="1"> <thead> <tr> <th>指標</th> <th></th> <th>H29</th> <th>H30</th> <th>R1</th> </tr> </thead> <tbody> <tr> <td rowspan="2">Twitterでのツイート数(累計)</td> <td>目標</td> <td>-</td> <td>1,393</td> <td>1,722</td> </tr> <tr> <td>実績</td> <td>-</td> <td>1,514</td> <td>1,833</td> </tr> </tbody> </table> <p>○環境分野における国際協力促進事業 207,900円 ベトナム・ハロン湾の環境改善に向け、現地職員等の能力構築支援、クアンニン省関係者との専門知識や経験の交換・共有を行う国際協力を実施した。</p> <p style="text-align: right;">(単位 回)</p> <table border="1"> <thead> <tr> <th colspan="2"></th> <th>H29</th> <th>H30</th> <th>R1</th> </tr> </thead> <tbody> <tr> <td rowspan="2">研修の実施回数</td> <td>目標値</td> <td>-</td> <td>2</td> <td>1</td> </tr> <tr> <td>実績値</td> <td>-</td> <td>2</td> <td>1</td> </tr> </tbody> </table>			H29	H30	R1	EV、FCVについて、市民等への情報発信回数	目標値	5	5	5	実績値	8	10	12			H29	H30	R1	暑さ対策の普及啓発イベント参加人数	目標値	400	400	400	実績値	411	381	357	指標		H29	H30	R1	Twitterでのツイート数(累計)	目標	-	1,393	1,722	実績	-	1,514	1,833			H29	H30	R1	研修の実施回数	目標値	-	2	1	実績値	-	2	1	
		H29	H30	R1																																																							
EV、FCVについて、市民等への情報発信回数	目標値	5	5	5																																																							
	実績値	8	10	12																																																							
		H29	H30	R1																																																							
暑さ対策の普及啓発イベント参加人数	目標値	400	400	400																																																							
	実績値	411	381	357																																																							
指標		H29	H30	R1																																																							
Twitterでのツイート数(累計)	目標	-	1,393	1,722																																																							
	実績	-	1,514	1,833																																																							
		H29	H30	R1																																																							
研修の実施回数	目標値	-	2	1																																																							
	実績値	-	2	1																																																							



5項 環境共生費

目	決算額	主要な施策の成果及び執行の概要	事項別 明細書 の頁														
	財源内訳																
	円	<p>○SDGs推進事業 3,019,953円</p> <p>リーフレットの配布やSDGs未来都市・堺ピンバッジの販売等によりSDGsの普及啓発を行うとともに、市内音楽イベントへのリユース食器のモデル導入等により使い捨てプラスチックの削減を推進した。</p> <p style="text-align: right;">(単位 %)</p> <table border="1" style="width: 100%; border-collapse: collapse;"> <thead> <tr> <th colspan="2"></th> <th>H29</th> <th>H30</th> <th>R1</th> </tr> </thead> <tbody> <tr> <td rowspan="2">SDGsについて「言葉も意味も知っている」「言葉は知っている」市民の割合</td> <td>目標値</td> <td style="text-align: center;">-</td> <td style="text-align: center;">-</td> <td style="text-align: center;">25</td> </tr> <tr> <td>実績値</td> <td style="text-align: center;">-</td> <td style="text-align: center;">-</td> <td style="text-align: center;">33.4</td> </tr> </tbody> </table>			H29	H30	R1	SDGsについて「言葉も意味も知っている」「言葉は知っている」市民の割合	目標値	-	-	25	実績値	-	-	33.4	
		H29	H30	R1													
SDGsについて「言葉も意味も知っている」「言葉は知っている」市民の割合	目標値	-	-	25													
	実績値	-	-	33.4													
2 大気対策費 (環境保全部)	66,998,454	<p>テレメータシステムによる環境大気及び発生源大気の監視、有害大気汚染物質等の調査・分析並びに発生施設に係る工場等の規制・指導に要した経費</p>	378 )														
	府費 1,491,318		379														
	その他 38,365,370	<p>○大気汚染監視事業 62,672,688円</p> <p>テレメータシステムによる環境大気及び発生源大気の常時監視体制の維持管理、大気汚染物質（窒素酸化物、浮遊粒子状物質等）及び有害大気汚染物質等の監視測定を行った。</p> <p>環境大気常時監視施設整備状況</p> <p>中央監視局 1局</p> <p>測定局 17局 (内 自動車排出ガス局) 7局</p> <p>発生源大気常時監視事業所数 16事業所</p>															
	市費 27,141,766	<p>○大気規制事業 3,963,824円</p> <p>大気汚染物質の原因となる一定規模以上の施設に対して排出基準の遵守の確認を行うため、届出の審査、立入等を行った。また、法令指定の化学物質を扱う一定規模以上の事業所に対して排出量や管理計画書等の届出を受理・確認し、得られたデータの集計・公表を行った。</p> <p>大気汚染防止届出施設規制指導業務</p> <p>法律対象工場事業場数 432か所</p>															

5項 環境共生費

目	決算額	主要な施策の成果及び執行の概要	事項別 明細書 の頁																
	財源内訳																		
	円	<p>○自動車公害対策事業 361,942円 市民や事業所に対し、環境の影響に配慮したエコドライブの普及、促進に取り組んだ。また、大阪府、大阪市等と連携し、自動車環境対策を推進した。</p> <p style="text-align: right;">(単位 人)</p> <table border="1" style="width: 100%; border-collapse: collapse;"> <thead> <tr> <th></th> <th></th> <th>H29</th> <th>H30</th> <th>R1</th> </tr> </thead> <tbody> <tr> <td rowspan="2" style="text-align: center;">エコドライブ 普及啓発人数</td> <td style="text-align: center;">目標値</td> <td style="text-align: center;">313</td> <td style="text-align: center;">439</td> <td style="text-align: center;">205</td> </tr> <tr> <td style="text-align: center;">実績値</td> <td style="text-align: center;">439</td> <td style="text-align: center;">205</td> <td style="text-align: center;">157</td> </tr> </tbody> </table>			H29	H30	R1	エコドライブ 普及啓発人数	目標値	313	439	205	実績値	439	205	157			
		H29	H30	R1															
エコドライブ 普及啓発人数	目標値	313	439	205															
	実績値	439	205	157															
3 水質騒音対策費 (環境保全部)	20,298,430	<p>水質環境汚染監視、発生源監視テレメータシステムによる発生源水質の監視、水質及び騒音振動の測定・調査、発生施設に係る工場等の規制・指導に要した経費</p> <p>○水質規制事業 9,924,250円 水質汚濁を未然に防止するとともに公共用水域の環境基準の維持・達成を図るため、水質汚濁の原因となる施設の設置や変更の際し、許可・届出の審査及び立入等を行った。 また、土壌汚染の状況を把握し、健康被害を未然に防止するため、事業者に対して届出、調査、規制や区域指定の手続き等の行政指導を行った。 水質汚濁防止届出施設規制指導業務 対象工場事業場数 388か所</p> <p>○騒音・振動監視指導事業 2,137,486円 騒音・振動に係る監視（騒音・振動の測定）、規制（特定工場及び特定建設作業）、カラオケ等の深夜営業騒音を含む騒音・振動に係る苦情処理、その他指導を行った。また、自動車騒音の常時監視に係る業務を行った。 騒音振動届出施設規制指導業務 対象工場事業場数</p> <table style="width: 100%; border-collapse: collapse;"> <tr> <td style="width: 20%;"></td> <td style="width: 10%; text-align: center;">規制法</td> <td style="width: 10%;"></td> <td style="width: 10%; text-align: center;">騒音</td> <td style="width: 10%; text-align: center;">1,148か所</td> <td style="width: 10%;"></td> <td style="width: 10%; text-align: center;">振動</td> <td style="width: 10%; text-align: center;">375か所</td> </tr> <tr> <td></td> <td></td> <td></td> <td style="text-align: center;">大阪府条例</td> <td style="text-align: center;">1,155か所</td> <td></td> <td style="text-align: center;">振動</td> <td style="text-align: center;">162か所</td> </tr> </table> <p>自動車騒音及び道路振動測定業務</p>		規制法		騒音	1,148か所		振動	375か所				大阪府条例	1,155か所		振動	162か所	378 ) 379
	規制法		騒音	1,148か所		振動	375か所												
			大阪府条例	1,155か所		振動	162か所												
	府費 3,105,682 その他 72,000 市費 17,120,748																		

5項 環境共生費

目	決算額	主要な施策の成果及び執行の概要	事項別 明細書 の頁
	財源内訳		
	円	<p>観測区間 19か所 環境騒音測定 6地点</p> <p>○水質汚濁監視事業 8,236,694円 河川・海域の水質汚濁物質及びダイオキシン類の測定、発生源監視テレメータシステムによる発生源水質の監視を行った。 発生源水質常時監視事業所数 11事業所 河川環境水質測定 17か所 海域環境水質測定 4か所</p>	
4 産業廃棄物 指導費 (環境保全部)	30,403,771	<p>産業廃棄物の収集運搬処分業の許可及び排出事業所、処理業者に関する指導に要した経費</p> <p>○産業廃棄物監視指導事業 15,192,374円 廃棄物処理法に基づく許可を受けた産業廃棄物処理業者の監視・指導・規制を行った。また、自動車リサイクル法に基づく届出・許可事業者への監視・指導を行った。 産業廃棄物処理業 収集運搬事業者数 21者 処分業者数 48者 自動車リサイクル法 引取業 147者 フロン回収事業 51者 解体業 33者 破砕業 9者</p> <p>○産業廃棄物事業者指導事業 15,211,397円 産業廃棄物の適正処理を推進し、生活環境の保全を図るため、法に基づく排出事業者の監視・指導・規制及び産業廃棄物処理施設の許可等を行った。 また、法定期限までに高濃度PCB廃棄物の処理が完了するよう、高濃度PCB使用製品の保有に関する調査委託を実施するとともに、保有者に対する指導等を行った。 排出事業場等への立入件数 517件 (パトロール含む)</p>	378 ) 381
	その他		
	19,281,307		
	市費 11,122,464		

5項 環境共生費

目	決算額	主要な施策の成果及び執行の概要	事項別 明細書 の頁																																								
	財源内訳																																										
5 公害健康被害 補償費 (健康部)	円	<p>公害認定患者（大気系）及びその遺族に対する補償並びに地域住民に対する大気汚染の影響による健康被害の予防等に要した経費</p> <p>○公害健康被害補償事務費 30,470,081円 公害健康被害の補償等に関する法律に基づき、大気汚染の影響による健康被害について、公害健康被害者の認定の更新等を行った。</p> <p style="text-align: right;">(単位 人)</p> <table border="1"> <thead> <tr> <th></th> <th>H29</th> <th>H30</th> <th>R1</th> </tr> </thead> <tbody> <tr> <td>公害認定患者数</td> <td>実績値</td> <td>1,270</td> <td>1,201</td> <td>1,146</td> </tr> </tbody> </table> <p>○補償給付事業 1,542,529,275円 公害健康被害の補償等に関する法律に基づき、公害健康被害者と認定された方に対し、療養費、医療保障費、遺族補償費等の補償給付を行った。</p> <p style="text-align: right;">(単位 件)</p> <table border="1"> <thead> <tr> <th></th> <th>H29</th> <th>H30</th> <th>R1</th> </tr> </thead> <tbody> <tr> <td>補償費給付件数</td> <td>実績値</td> <td>41,527</td> <td>39,821</td> <td>37,751</td> </tr> </tbody> </table> <p>○公害保健福祉事業 9,995,598円 公害認定患者の自己管理能力や基礎体力の向上を図り患者の健康を保持することを目的とした息いきセミナーの開催や家庭療養指導等を行った。</p> <p style="text-align: right;">(単位 人)</p> <table border="1"> <thead> <tr> <th></th> <th>H29</th> <th>H30</th> <th>R1</th> </tr> </thead> <tbody> <tr> <td>家庭療養指導延べ人数</td> <td>実績値</td> <td>1,126</td> <td>1,069</td> <td>906</td> </tr> </tbody> </table> <p>○公害健康被害予防事業 2,209,264円 呼吸器疾患のある堺市民の方に対し、慢性閉塞性肺疾患の予防や健康回復を図ることを目的に、ぜん息児水泳教室、ぜん息児サマーキャンプ等を実施した。</p> <p style="text-align: right;">(単位 %)</p> <table border="1"> <thead> <tr> <th></th> <th>H29</th> <th>H30</th> <th>R1</th> </tr> </thead> <tbody> <tr> <td rowspan="2">ぜん息児水泳教室保護者アンケート結果による満足度</td> <td>目標値</td> <td>100</td> <td>100</td> <td>100</td> </tr> <tr> <td>実績値</td> <td>91</td> <td>89</td> <td>97</td> </tr> </tbody> </table>		H29	H30	R1	公害認定患者数	実績値	1,270	1,201	1,146		H29	H30	R1	補償費給付件数	実績値	41,527	39,821	37,751		H29	H30	R1	家庭療養指導延べ人数	実績値	1,126	1,069	906		H29	H30	R1	ぜん息児水泳教室保護者アンケート結果による満足度	目標値	100	100	100	実績値	91	89	97	380 ) 383
			H29	H30	R1																																						
	公害認定患者数		実績値	1,270	1,201	1,146																																					
			H29	H30	R1																																						
	補償費給付件数		実績値	41,527	39,821	37,751																																					
			H29	H30	R1																																						
	家庭療養指導延べ人数		実績値	1,126	1,069	906																																					
			H29	H30	R1																																						
	ぜん息児水泳教室保護者アンケート結果による満足度		目標値	100	100	100																																					
			実績値	91	89	97																																					
	1,586,110,051																																										
	国費																																										
	15,235,039																																										
	府費																																										
	903,309																																										
	その他																																										
	1,549,037,539																																										
	市費																																										
	20,934,164																																										

5項 環境共生費

目	決 算 額	主要な施策の成果及び執行の概要	事項別 明細書 の 頁										
	財 源 内 訳												
	円	<p>○石綿検診事業 <span style="float:right">905,833円</span>                      環境省が行う石綿ばく露者の健康管理に係る施行調査に参加する形で石綿検診を実施し、石綿による健康被害に不安を感じている方に対しCT検査や保健師による保健指導を行う等、継続的な健康管理を行った。</p> <table border="1" style="width:100%; border-collapse: collapse;"> <thead> <tr> <th colspan="2"></th> <th>H29</th> <th>H30</th> <th>R1</th> </tr> </thead> <tbody> <tr> <td>CT検査受診者数</td> <td>実績値</td> <td align="center">45</td> <td align="center">47</td> <td align="center">28</td> </tr> </tbody> </table>			H29	H30	R1	CT検査受診者数	実績値	45	47	28	
		H29	H30	R1									
CT検査受診者数	実績値	45	47	28									

6項 清掃費

目	決算額	主要な施策の成果及び執行の概要	事項別 明細書 の頁			
	財源内訳					
1 環境事業総務費 (環境都市推進部) (環境事業部) (堺区役所) (中区役所) (東区役所) (西区役所) (南区役所) (北区役所) (美原区役所)	円					
	1,633,775,030	市民・事業者・行政等、ごみに関わる多様な主体の連携・協働のもと、ごみの減量化・資源化を推進するための取り組み等に要した経費	382 ) 389			
	起債					
	11,000,000					
	その他					
	284,097,572	○環境局人件費	1,148,713,668円			
	市費		(単位 人)			
	1,338,677,458					
		<table border="1"> <tr> <th align="center">環境事業部</th> </tr> <tr> <td align="center">                     環境事業管理課                      資源循環推進課                      環境業務課                      環境施設課                      クリーンセンター管理課                      クリーンセンター東工場                      クリーンセンター浄化ステーション                      クリーンセンター環境事業所                 </td> </tr> <tr> <td align="center">183 (41)</td> </tr> </table>	環境事業部	環境事業管理課 資源循環推進課 環境業務課 環境施設課 クリーンセンター管理課 クリーンセンター東工場 クリーンセンター浄化ステーション クリーンセンター環境事業所	183 (41)	
	環境事業部					
環境事業管理課 資源循環推進課 環境業務課 環境施設課 クリーンセンター管理課 クリーンセンター東工場 クリーンセンター浄化ステーション クリーンセンター環境事業所						
183 (41)						
	( ) 内は再任用職員で内数					
	○環境事業部事務費	31,307,565円				
	堺市立のびやか健康館の空調設備において、主の熱交換を行う吸収式冷凍機1台が故障したため、修繕工事を実施した。					
	のびやか健康館No.2吸収式冷凍機補修工事	19,250,000円				
	○資源ごみ	273,307,527円				
	ごみの減量化と資源の有効利用を図るため、分別回収した缶・びん、ペットボトル、プラスチック製容器包装及び小型金属の再資源化を実施した。					
	資源化量 11,026トン					
	○事業系一般廃棄物許可等事業	3,167,308円				
	事業系一般廃棄物の減量化・資源化を促進するため、一般廃棄物収集運搬業務等の許可及び許可業者に対する適正処理の指導等を実施した。					
	一般廃棄物収集運搬業等許可業者数(令和2年4月1日現在) 125者					

6項 清掃費

目	決算額	主要な施策の成果及び執行の概要	事項別 明細書 の頁																												
	財源内訳																														
	円	<p>○広域廃棄物埋立処分場整備 11,675,000円 一般廃棄物の埋立処分場確保のため、大阪湾広域廃棄物埋立処分場の建設工事等にかかる費用を負担した。 また、平成30年台風第20号及び同21号により処分場等の施設が被災したため、各施設の復旧工事にかかる費用を負担した。 建設事業費等負担金 11,675,000円</p> <p>○施設整備推進事業 233,449円 一般廃棄物処理施設の施設整備計画に関わる検討を実施した。</p> <p>○ごみ啓発 4,512,093円 堺市環境マスコットキャラクターを活用し、幼児・学校教育や一般の方を対象に出前講座を行った。また、各区民まつり等のイベントやごみ減量ポスター展の開催、ごみ減量化推進員との協働によるごみ減量化・リサイクルの市民啓発を実施した。</p> <p align="right">(単位 回)</p> <table border="1"> <thead> <tr> <th colspan="2"></th> <th>H29</th> <th>H30</th> <th>R1</th> </tr> </thead> <tbody> <tr> <td rowspan="2">出前講座の実施回数</td> <td>目標値</td> <td>85</td> <td>90</td> <td>90</td> </tr> <tr> <td>実績値</td> <td>97</td> <td>98</td> <td>86</td> </tr> </tbody> </table> <p>○まち美化推進事業 28,589,140円 ごみの不法投棄、路上喫煙、ポイ捨て等をなくすため、市民、事業者、行政の協働による地域美化活動の推進や、ボランティア団体や自治会等の自主的な美化活動の支援を実施した。</p> <p align="right">(単位 件)</p> <table border="1"> <thead> <tr> <th colspan="2"></th> <th>H29</th> <th>H30</th> <th>R1</th> </tr> </thead> <tbody> <tr> <td rowspan="2">不法投棄収集の件数</td> <td>目標値</td> <td>2,300</td> <td>2,300</td> <td>2,300</td> </tr> <tr> <td>実績値</td> <td>2,348</td> <td>2,478</td> <td>2,450</td> </tr> </tbody> </table> <p>○減量化・資源化事業 99,118,178円 第3次堺市一般廃棄物（ごみ）処理基本計画に基づき、ごみ減量化・リサイクルに関する取組を継続的に実施し、更なるごみ減量化・資源化を図った。 (平成30年度は災害廃棄物排出量約4,000t含む。)</p>			H29	H30	R1	出前講座の実施回数	目標値	85	90	90	実績値	97	98	86			H29	H30	R1	不法投棄収集の件数	目標値	2,300	2,300	2,300	実績値	2,348	2,478	2,450	
		H29	H30	R1																											
出前講座の実施回数	目標値	85	90	90																											
	実績値	97	98	86																											
		H29	H30	R1																											
不法投棄収集の件数	目標値	2,300	2,300	2,300																											
	実績値	2,348	2,478	2,450																											

6項 清掃費

目	決算額	主要な施策の成果及び執行の概要	事項別 明細書 の頁																												
	財源内訳																														
	円	<p style="text-align: right;">(単位 トン)</p> <table border="1"> <thead> <tr> <th colspan="2"></th> <th>H29</th> <th>H30</th> <th>R1</th> </tr> </thead> <tbody> <tr> <td rowspan="2">ごみ総排出量</td> <td>目標値</td> <td>307,287</td> <td>300,363</td> <td>297,253</td> </tr> <tr> <td>実績値</td> <td>294,581</td> <td>297,955</td> <td>291,127</td> </tr> </tbody> </table> <p>○水銀使用廃製品適正回収事業 33,151,102円 家庭から排出される蛍光灯、乾電池、水銀体温計等の水銀使用廃製品について、国のガイドラインに基づき、分別回収し、適正に処理を実施した。</p> <p style="text-align: right;">(単位 kg)</p> <table border="1"> <thead> <tr> <th colspan="2"></th> <th>H29</th> <th>H30</th> <th>R1</th> </tr> </thead> <tbody> <tr> <td rowspan="2">対象品目(蛍光灯・乾電池・水銀体温計等)の収集量</td> <td>目標値</td> <td>29,050</td> <td>70,000</td> <td>90,000</td> </tr> <tr> <td>実績値</td> <td>36,317</td> <td>89,539</td> <td>99,217</td> </tr> </tbody> </table>			H29	H30	R1	ごみ総排出量	目標値	307,287	300,363	297,253	実績値	294,581	297,955	291,127			H29	H30	R1	対象品目(蛍光灯・乾電池・水銀体温計等)の収集量	目標値	29,050	70,000	90,000	実績値	36,317	89,539	99,217	
		H29	H30	R1																											
ごみ総排出量	目標値	307,287	300,363	297,253																											
	実績値	294,581	297,955	291,127																											
		H29	H30	R1																											
対象品目(蛍光灯・乾電池・水銀体温計等)の収集量	目標値	29,050	70,000	90,000																											
	実績値	36,317	89,539	99,217																											
2 塵芥処理費 (環境事業部)	5,291,244,085 起債 5,700,000 その他 467,514,429 市費 4,818,029,656	<p>直営・委託によるごみ収集、死犬猫等収集及び環境事業所の管理運営に要した経費</p> <p>○環境事業所運営管理 50,051,356円 一般家庭から排出された粗大ごみや、市内に不法投棄された一般廃棄物を適正に処理した。 粗大ごみ収集量 2,870トン</p> <p>○ごみ収集 5,241,192,729円 生活環境の保全及び公衆衛生の向上を図るため、生活ごみ等の一般廃棄物を委託により迅速かつ安定的に収集した。また、缶・びん、ペットボトル、プラスチック製容器包装等の資源を分別収集し、ごみの減量化・資源化を図った。 ごみ排出者の分別意識向上を図るため、不適正排出されたごみに、ごみ啓発シールを貼付けて、適正排出の啓発・指導を実施した。</p> <p style="text-align: right;">(単位 枚)</p> <table border="1"> <thead> <tr> <th colspan="2"></th> <th>H29</th> <th>H30</th> <th>R1</th> </tr> </thead> <tbody> <tr> <td rowspan="2">ごみ啓発シール貼付枚数</td> <td>目標値</td> <td>50,000</td> <td>50,000</td> <td>100,000</td> </tr> <tr> <td>実績値</td> <td>109,000</td> <td>115,000</td> <td>80,850</td> </tr> </tbody> </table>			H29	H30	R1	ごみ啓発シール貼付枚数	目標値	50,000	50,000	100,000	実績値	109,000	115,000	80,850	388 ) 389														
		H29	H30	R1																											
ごみ啓発シール貼付枚数	目標値	50,000	50,000	100,000																											
	実績値	109,000	115,000	80,850																											



6項 清掃費

目	決算額	主要な施策の成果及び執行の概要	事項別 明細書 の頁												
	財源内訳														
3 東工場費 (環境事業部)	円 1,610,837,518	東工場におけるごみ焼却及び施設整備工事に要した経費  〔 本年度執行額 1,610,837,518円 翌年度繰越額 11,418,000円 ○東工場運営管理 1,270,485,798円 東工場第一工場、東工場第二工場、破碎施設等の維持管理を行い、ごみの焼却等を円滑に実施した。 ごみ処理量 125,461トン  ○東工場整備事業 340,351,720円 東工場の焼却・破碎施設を安定的に稼働させるため、計画的な設備の更新等を実施した。 ごみ処理量 125,461トン	388 ) 391												
	起債 260,800,000 その他 963,784,972 市費 386,252,546														
4 南工場費 (環境事業部)	3,391,260	休止中の南工場の施設管理に要した経費	390 ) 391												
	市費 3,391,260														
5 臨海工場費 (環境事業部)	984,740,377	臨海工場におけるごみ焼却に要した経費  ○臨海工場運営管理 984,740,377円 PFI手法により施設を安定的に運営し、ごみの焼却等を円滑に実施した。 ごみ処理量 131,181トン	390 ) 391												
	その他 660,685,317 市費 324,055,060														
6 し尿処理費 (環境事業部)	451,877,641	し尿収集・地域下水処理施設の維持管理等に要した経費  ○し尿収集 449,800,197円 生活環境の保全及び公衆衛生の向上を図るため、一般家庭や事業所等から排出されるし尿を迅速かつ安定的に収集した。  (単位 kl)	390 ) 391												
	その他 82,046,727 市費 369,830,914		<table border="1"> <thead> <tr> <th colspan="2"></th> <th>H29</th> <th>H30</th> <th>R1</th> </tr> </thead> <tbody> <tr> <td rowspan="2">し尿収集量</td> <td>目標値</td> <td align="center">25,166</td> <td align="center">23,638</td> <td align="center">21,864</td> </tr> <tr> <td>実績値</td> <td align="center">24,607</td> <td align="center">23,055</td> <td align="center">22,732</td> </tr> </tbody> </table>			H29	H30	R1	し尿収集量	目標値	25,166	23,638	21,864	実績値	24,607
		H29	H30	R1											
し尿収集量	目標値	25,166	23,638	21,864											
	実績値	24,607	23,055	22,732											

6項 清掃費

目	決算額		主要な施策の成果及び執行の概要	事項別 明細書 の頁														
	財源内訳																	
		円	<p>○地域下水管理 2,077,444円 平成30年度中に、上下水道局により公共下水道が南区畑地区に整備されたため、畑地区地域下水道から公共下水道への切替を行った。 また、公共下水道への切替後は、畑地区地域下水道処理施設の清掃を適切に行い施設の廃止を行った。</p>															
7 環境衛生対策費 (環境事業部)	18,457,865		<p>美原区域内の公共下水路の清掃等に要した経費</p> <p>○下水清掃 18,457,865円 各家庭からの生活排水放流による水路の詰まりを要因とする悪臭及び害虫発生の防止や、降雨による道路冠水を予防するため、集水桝の清掃等を定期的実施した。</p> <p align="right">(単位 m)</p> <table border="1"> <thead> <tr> <th></th> <th></th> <th>H29</th> <th>H30</th> <th>R1</th> </tr> </thead> <tbody> <tr> <td rowspan="2">公共下水路の清掃距離</td> <td>目標値</td> <td>29,500</td> <td>19,667</td> <td>29,500</td> </tr> <tr> <td>実績値</td> <td>23,797</td> <td>12,922</td> <td>32,116</td> </tr> </tbody> </table>			H29	H30	R1	公共下水路の清掃距離	目標値	29,500	19,667	29,500	実績値	23,797	12,922	32,116	390 { 391
				H29	H30	R1												
公共下水路の清掃距離	目標値	29,500	19,667	29,500														
	実績値	23,797	12,922	32,116														
8 し尿化学処理場費 (環境事業部)	143,651,963		<p>し尿前処理施設である浄化ステーションの維持管理等に要した経費</p> <p>○浄化ステーション運営管理 143,651,963円 浄化ステーションの維持管理を行い、し尿・浄化槽汚泥等の処理を適正に実施した。 し尿処理量 19,012kl 浄化槽汚泥等処理量 13,173kl</p>	390 { 391														
	143,651,963																	
9 南部処理場費 (環境事業部)	56,998,211		<p>南部処理場における浸出水処理等に要した経費</p> <p>○南部処理場運営管理 56,998,211円 南部処理場の維持管理を行い、埋立処分場の浸出水の処理を適正に実施した。 浸出水処理量 61,371m<sup>3</sup></p>	390 { 393														
		起債 4,400,000 市費 52,598,211																

7項 堺市水道事業会計繰出

目	決 算 額	主要な施策の成果及び執行の概要	事項別 明細書 の 頁
	財 源 内 訳		
1 堺市水道事業 会計繰出 (財政部)	円 17,232,000	地方公営企業職員の児童手当等に係る繰出に要した 経費  ○堺市水道事業会計繰出 17,232,000円	392 ) 393
	市費 17,232,000		



# 勞 働 費 関 係



5款 労働費

1項 労働諸費

目	決算額		主要な施策の成果及び執行の概要	事項別 明細書 の頁																																							
	財源内訳																																										
1 労働福祉費 (商工労働部)	円		雇用・就労の促進と勤労者福祉の増進を図るため、 就労支援や職業能力開発、労働相談、労働に関する 情報の収集・提供並びに勤労者福祉施設の管理運営 及び勤労者福祉事業の推進等に要した経費  ○地域就労支援事業 14,815,062円 働く意欲・希望がありながら様々な阻害要因を抱え、 就労を実現できないでいる就職困難者等を支援するこ とを目的に、堺市地域就労支援センターの設置や地 域就労支援コーディネーター活動推進事業、職業能 力開発業務を実施した。  (単位 %) <table border="1"> <thead> <tr> <th></th> <th>H29</th> <th>H30</th> <th>R1</th> </tr> </thead> <tbody> <tr> <td rowspan="2">就職決定率</td> <td>目標値</td> <td>30</td> <td>30</td> <td>30</td> </tr> <tr> <td>実績値</td> <td>38</td> <td>49</td> <td>34</td> </tr> </tbody> </table>  ○さかいJOBステーション事業 94,596,465円 若年者や再就職をめざす全年齢の女性の総合就 職支援拠点である「さかいJOBステーション」において、 求職者と企業とのマッチングをはじめ、市内中小企業 の雇用確保、女性の再就職支援、労働者の定着支 援及び求職者に対するキャリアカウンセリングや各種セ ミナー等を実施した。  (単位 人) <table border="1"> <thead> <tr> <th></th> <th>H29</th> <th>H30</th> <th>R1</th> </tr> </thead> <tbody> <tr> <td rowspan="2">就職決定者数</td> <td>目標値</td> <td>1,700</td> <td>1,700</td> <td>1,700</td> </tr> <tr> <td>実績値</td> <td>1,749</td> <td>1,770</td> <td>1,632</td> </tr> </tbody> </table>  ○雇用労働環境の向上 10,493,845円 勤労者や事業主が抱える雇用・労働問題に対し、 労働に関する法令や制度などの情報提供を行いなが ら適切な助言を行い、雇用労働問題の解決を支援し た。また、勤労者福祉の向上や雇用・就労の促進に 取り組む勤労者団体に対する補助を行った。  (単位 人) <table border="1"> <thead> <tr> <th></th> <th>H29</th> <th>H30</th> <th>R1</th> </tr> </thead> <tbody> <tr> <td rowspan="2">労働相談件数</td> <td>目標値</td> <td>660</td> <td>660</td> <td>660</td> </tr> <tr> <td>実績値</td> <td>712</td> <td>639</td> <td>624</td> </tr> </tbody> </table>		H29	H30	R1	就職決定率	目標値	30	30	30	実績値	38	49	34		H29	H30	R1	就職決定者数	目標値	1,700	1,700	1,700	実績値	1,749	1,770	1,632		H29	H30	R1	労働相談件数	目標値	660	660	660	実績値	712	639	624	392 ) 395
		H29		H30	R1																																						
	就職決定率	目標値		30	30	30																																					
		実績値		38	49	34																																					
		H29		H30	R1																																						
	就職決定者数	目標値		1,700	1,700	1,700																																					
		実績値		1,749	1,770	1,632																																					
	H29	H30	R1																																								
労働相談件数	目標値	660	660	660																																							
	実績値	712	639	624																																							
国費	2,746,469																																										
府費	6,964,000																																										
起債	45,500,000																																										
その他	8,959,413																																										
市費	256,220,921																																										
	320,390,803																																										

1項 労働諸費

目	決算額	主要な施策の成果及び執行の概要	事項別 明細書 の頁																																										
	財源内訳																																												
	円	<p>○堺優良従業員・堺技能功労者表彰 1,200,000円 堺商工会議所との共催により、市内の企業等に勤務する従業員等で、特に企業の発展に貢献した優秀な従業員や功労顕著な技能者を表彰した。</p> <p style="text-align: right;">(単位 人)</p> <table border="1"> <thead> <tr> <th></th> <th></th> <th>H29</th> <th>H30</th> <th>R1</th> </tr> </thead> <tbody> <tr> <td rowspan="2">堺優良従業員表彰及び堺技能功労者の被表彰者数</td> <td>目標値</td> <td>145</td> <td>145</td> <td>145</td> </tr> <tr> <td>実績値</td> <td>140</td> <td>141</td> <td>157</td> </tr> </tbody> </table> <p>○中小企業勤労者への福祉対策の充実 54,325,192円 中小企業勤労者の福祉の向上を図るため、堺市内中小企業に勤務する勤労者と事業主に対して総合的な福祉事業を実施する団体に補助等を行った。</p> <p style="text-align: right;">(単位 人)</p> <table border="1"> <thead> <tr> <th></th> <th></th> <th>H29</th> <th>H30</th> <th>R1</th> </tr> </thead> <tbody> <tr> <td rowspan="2">堺市勤労者福祉サービスセンターの会員数</td> <td>目標値</td> <td>16,400</td> <td>16,700</td> <td>16,800</td> </tr> <tr> <td>実績値</td> <td>15,780</td> <td>16,204</td> <td>16,314</td> </tr> </tbody> </table> <p>○勤労者福祉施設の管理運営事業 126,745,545円 勤労者の福祉の増進と教養文化の向上を図るとともに、労働組合の健全な発展に資するため、勤労者総合福祉センターの管理運営を実施した。また、同センターの多目的ホールの特定天井改修工事を行った。 堺市立勤労者総合福祉センター利用者数 183,536人</p> <p>○地域人材育成強化事業 1,600,000円 新規学卒者等の雇用のミスマッチ解消を目的にインターンシップ事業、キャリア教育支援事業や、教職員と市内企業のネットワーク形成支援事業を実施した。</p> <p style="text-align: right;">(単位 人)</p> <table border="1"> <thead> <tr> <th></th> <th></th> <th>H29</th> <th>H30</th> <th>R1</th> </tr> </thead> <tbody> <tr> <td rowspan="2">インターンシップ参加学生数</td> <td>目標値</td> <td>266</td> <td>235</td> <td>170</td> </tr> <tr> <td>実績値</td> <td>257</td> <td>157</td> <td>151</td> </tr> </tbody> </table>			H29	H30	R1	堺優良従業員表彰及び堺技能功労者の被表彰者数	目標値	145	145	145	実績値	140	141	157			H29	H30	R1	堺市勤労者福祉サービスセンターの会員数	目標値	16,400	16,700	16,800	実績値	15,780	16,204	16,314			H29	H30	R1	インターンシップ参加学生数	目標値	266	235	170	実績値	257	157	151	
		H29	H30	R1																																									
堺優良従業員表彰及び堺技能功労者の被表彰者数	目標値	145	145	145																																									
	実績値	140	141	157																																									
		H29	H30	R1																																									
堺市勤労者福祉サービスセンターの会員数	目標値	16,400	16,700	16,800																																									
	実績値	15,780	16,204	16,314																																									
		H29	H30	R1																																									
インターンシップ参加学生数	目標値	266	235	170																																									
	実績値	257	157	151																																									



1項 労働諸費

目	決算額	主要な施策の成果及び執行の概要	事項別 明細書 の頁														
	財源内訳																
	円	<p>○多様な人材の雇用支援事業 12,598,014円 ワーク・ライフ・バランスや女性の活躍を推進するとともに、障害者、外国人材、高齢者雇用等の多様な働き方ができる環境づくりを促すため、企業向け啓発セミナー、女性の職域拡大のための施設整備への補助、堺市多様な人材の活躍推進企業の認定、堺市障害者雇用貢献企業の認定等を実施した。</p> <p style="text-align: right;">(単位 人)</p> <table border="1" style="width: 100%; border-collapse: collapse;"> <thead> <tr> <th colspan="2"></th> <th>H29</th> <th>H30</th> <th>R1</th> </tr> </thead> <tbody> <tr> <td rowspan="2" style="width: 15%;">障害者雇用貢献企業認定企業による雇用障害者数</td> <td style="width: 15%;">目標値</td> <td style="text-align: center;">170</td> <td style="text-align: center;">170</td> <td style="text-align: center;">170</td> </tr> <tr> <td>実績値</td> <td style="text-align: center;">149</td> <td style="text-align: center;">140</td> <td style="text-align: center;">109</td> </tr> </tbody> </table>			H29	H30	R1	障害者雇用貢献企業認定企業による雇用障害者数	目標値	170	170	170	実績値	149	140	109	
		H29	H30	R1													
障害者雇用貢献企業認定企業による雇用障害者数	目標値	170	170	170													
	実績値	149	140	109													



# 農林水産業費関係



6款 農林水産業費

1項 農業委員会費

目	決算額		主要な施策の成果及び執行の概要	事項別 明細書 の頁													
	財源内訳																
1 委員会費 (農業委員会) (事務局)	円		農業委員会等に関する法律及び関係法令等に基づく 事務執行に要した経費  ○農業委員会活動事業 15,004,420円 (単位 人) <table border="1" style="margin-left: 40px;"> <tr> <td>農業委員</td> <td>14</td> </tr> <tr> <td>農地利用最適化推進委員</td> <td>13</td> </tr> </table> 会議開催状況 <table border="1" style="margin-left: 40px;"> <tr> <td>区 分</td> <td>開催数</td> <td>案件数</td> </tr> <tr> <td>総会</td> <td>13回</td> <td>138件</td> </tr> <tr> <td>運営委員会</td> <td>3回</td> <td>5件</td> </tr> </table>	農業委員	14	農地利用最適化推進委員	13	区 分	開催数	案件数	総会	13回	138件	運営委員会	3回	5件	394 ) 395
	農業委員	14															
農地利用最適化推進委員	13																
区 分	開催数	案件数															
総会	13回	138件															
運営委員会	3回	5件															
市費	15,004,420																
2 事務局費 (農業委員会) (事務局)	61,336,758		○農業委員会事務局人件費 59,156,766円 (単位 人) <table border="1" style="margin-left: 40px;"> <tr> <td>農業委員会事務局</td> <td>10 (3)</td> </tr> </table> ( )内は再任用職員で内数	農業委員会事務局	10 (3)	394 ) 397											
	農業委員会事務局	10 (3)															
	府費	4,534,000															
	その他	1,610,000															
市費	55,192,758																
3 農地利用調整費 (農業委員会) (事務局)	1,629,024		農地法及び関係法令等に基づく事務執行に要した経 費  ○農地調整事業 1,629,024円 農地法等に基づき、農地の権利移動や、農地転用、 農地の維持継承等に係る許可、届出、各種証明発 行等の事務処理及び農業経営基盤強化促進法に基 づき、認定農業者等意欲ある担い手へ農地の利用集 積の促進を図る業務を行った。  会議開催状況 <table border="1" style="margin-left: 40px;"> <tr> <td>区 分</td> <td>開催数</td> <td>案件数</td> </tr> <tr> <td>地区協議会</td> <td>12回</td> <td>133件</td> </tr> </table> 地区協議会は地区ごとに開催(延べ24回)	区 分	開催数	案件数	地区協議会	12回	133件	396 ) 397							
	区 分	開催数		案件数													
地区協議会	12回	133件															
市費	1,629,024																

1項 農業委員会費

目	決 算 額	主要な施策の成果及び執行の概要	事項別 明細書 の 頁																														
	財 源 内 訳																																
	円	<p>農地法等に基づく主要事務取扱い件数</p> <table border="1"> <thead> <tr> <th>区 分</th> <th>件 数</th> <th>面 積</th> </tr> </thead> <tbody> <tr> <td>農地法第3条</td> <td>49件</td> <td>41,945㎡</td> </tr> <tr> <td>農地法第4条</td> <td>152件</td> <td>85,211㎡</td> </tr> <tr> <td>農地法第5条</td> <td>141件</td> <td>167,107㎡</td> </tr> <tr> <td>農地法第18条</td> <td>14件</td> <td>13,833㎡</td> </tr> <tr> <td>相続税・贈与税の納税猶予に関する適格者証明</td> <td>17件</td> <td>54,805㎡</td> </tr> <tr> <td>引き続き農業経営を行っての旨の証明</td> <td>122件</td> <td>292,664㎡</td> </tr> <tr> <td>特例農地等の利用状況確認</td> <td>27件</td> <td>73,396㎡</td> </tr> </tbody> </table> <p>農業経営基盤強化促進法に基づく流動化 (貸し借り)実績総数</p> <table border="1"> <thead> <tr> <th>区 分</th> <th>件 数</th> <th>面 積</th> </tr> </thead> <tbody> <tr> <td>令和元年度末の流動化の状況</td> <td>556件</td> <td>854,580㎡</td> </tr> </tbody> </table>	区 分	件 数	面 積	農地法第3条	49件	41,945㎡	農地法第4条	152件	85,211㎡	農地法第5条	141件	167,107㎡	農地法第18条	14件	13,833㎡	相続税・贈与税の納税猶予に関する適格者証明	17件	54,805㎡	引き続き農業経営を行っての旨の証明	122件	292,664㎡	特例農地等の利用状況確認	27件	73,396㎡	区 分	件 数	面 積	令和元年度末の流動化の状況	556件	854,580㎡	
区 分	件 数	面 積																															
農地法第3条	49件	41,945㎡																															
農地法第4条	152件	85,211㎡																															
農地法第5条	141件	167,107㎡																															
農地法第18条	14件	13,833㎡																															
相続税・贈与税の納税猶予に関する適格者証明	17件	54,805㎡																															
引き続き農業経営を行っての旨の証明	122件	292,664㎡																															
特例農地等の利用状況確認	27件	73,396㎡																															
区 分	件 数	面 積																															
令和元年度末の流動化の状況	556件	854,580㎡																															

2項 農 業 費

目	決 算 額	主要な施策の成果及び執行の概要	事項別 明細書 の 頁																								
	財 源 内 訳																										
1 農 業 総 務 費 ( 農 政 部 )	円 259,158,383	農業振興、土木管理等に係る事務執行に要した経費  ○産業振興局人件費 250,114,092円  (単位 人) <table border="1" style="margin-left: auto; margin-right: auto;"> <tr><td align="center" colspan="3">農 政 部</td></tr> <tr><td align="center">農 水 産 課</td><td align="center">地 課</td><td align="center">農 業 土 木 課</td></tr> <tr><td align="center" colspan="3">37 (4)</td></tr> </table> ( ) 内は再任用職員、任期付職員で内数	農 政 部			農 水 産 課	地 課	農 業 土 木 課	37 (4)			396 ) 397															
	農 政 部																										
農 水 産 課	地 課	農 業 土 木 課																									
37 (4)																											
	その他 4,476,915 市 費 254,681,468																										
2 農 業 振 興 費 ( 農 政 部 )	452,218,233	農業生産の振興を図るため、都市農業の育成・生産技術の改善対策、農業団体の指導育成、市立青果地方卸売市場の維持管理、ゆとりとふれあいの場構想関連事業に要した経費  [ 本年度執行額 452,218,233円 (うち前年度からの繰越額 280,944,313円) ]  ○農業振興事業 9,824,915円 農業振興地域の保全、有害鳥獣対策業務等を行い、農業の振興を図った。  (単位 ha) <table border="1" style="margin-left: auto; margin-right: auto;"> <tr><td></td><td></td><td align="center">H29</td><td align="center">H30</td><td align="center">R1</td></tr> <tr><td rowspan="2">農用地区域面積</td><td align="center">目標値</td><td align="center">270</td><td align="center">270</td><td align="center">270</td></tr> <tr><td align="center">実績値</td><td align="center">260</td><td align="center">260</td><td align="center">260</td></tr> </table> ○経営所得安定対策推進事業 3,344,467円 国の作物転換促進に対する交付金支給等の経営所得安定対策を推進した。  (単位 人) <table border="1" style="margin-left: auto; margin-right: auto;"> <tr><td></td><td></td><td align="center">H29</td><td align="center">H30</td><td align="center">R1</td></tr> <tr><td>経営所得安定対策の申請者数</td><td align="center">実績値</td><td align="center">98</td><td align="center">98</td><td align="center">94</td></tr> </table>			H29	H30	R1	農用地区域面積	目標値	270	270	270	実績値	260	260	260			H29	H30	R1	経営所得安定対策の申請者数	実績値	98	98	94	396 ) 401
				H29	H30	R1																					
農用地区域面積	目標値	270	270	270																							
	実績値	260	260	260																							
		H29	H30	R1																							
経営所得安定対策の申請者数	実績値	98	98	94																							
	府 費 223,419,721 起 債 26,300,000 その他 81,031,896 市 費 121,466,616																										

2項 農 業 費

目	決 算 額	主要な施策の成果及び執行の概要	事項別 明細書 の 頁																																																								
	財 源 内 訳																																																										
	円	<p>○農業担い手支援事業 <span style="float:right">307,663,706円</span>                      本市農業の中核である認定農業者をはじめとした担い手農家の育成を図るとともに、利用集積の促進による農地の有効利用をすすめた。平成30年台風21号被災者に対する支援を行った。</p> <p align="right">(単位 人)</p> <table border="1"> <thead> <tr> <th colspan="2"></th> <th>H29</th> <th>H30</th> <th>R1</th> </tr> </thead> <tbody> <tr> <td rowspan="2">新規就農者数</td> <td>目標値</td> <td align="center">7</td> <td align="center">7</td> <td align="center">7</td> </tr> <tr> <td>実績値</td> <td align="center">8</td> <td align="center">8</td> <td align="center">8</td> </tr> </tbody> </table> <p>○農空間保全・活用事業 <span style="float:right">500,000円</span>                      農空間の保全と活用を図るため、遊休農地の実態調査や農地利用の意向を把握し、農地の貸借、営農を再開するための支援等を実施した。</p> <p align="right">(単位 ha)</p> <table border="1"> <thead> <tr> <th colspan="2"></th> <th>H29</th> <th>H30</th> <th>R1</th> </tr> </thead> <tbody> <tr> <td rowspan="2">遊休農地の面積</td> <td>目標値</td> <td align="center">15以下</td> <td align="center">14以下</td> <td align="center">13以下</td> </tr> <tr> <td>実績値</td> <td align="center">11</td> <td align="center">11</td> <td align="center">8</td> </tr> </tbody> </table> <p>○地産地消推進事業 <span style="float:right">3,751,640円</span>                      市民に安全・安心な食料を供給し、消費者と生産者の相互理解を深め、地域農業の活性化を図った。</p> <p align="right">(単位 人)</p> <table border="1"> <thead> <tr> <th colspan="2"></th> <th>H29</th> <th>H30</th> <th>R1</th> </tr> </thead> <tbody> <tr> <td rowspan="2">農産物直売所 「またきて菜」 年間出荷者数</td> <td>目標値</td> <td align="center">352</td> <td align="center">358</td> <td align="center">364</td> </tr> <tr> <td>実績値</td> <td align="center">344</td> <td align="center">343</td> <td align="center">352</td> </tr> </tbody> </table> <p>○防災協力農地登録制度推進事業 <span style="float:right">2,113円</span>                      農地を災害時の緊急避難場所や復旧資材置き場等に利用できるよう防災協力農地の登録申請をすすめた。</p> <p align="right">(単位 ha)</p> <table border="1"> <thead> <tr> <th colspan="2"></th> <th>H29</th> <th>H30</th> <th>R1</th> </tr> </thead> <tbody> <tr> <td rowspan="2">登録面積</td> <td>目標値</td> <td align="center">12</td> <td align="center">15</td> <td align="center">18</td> </tr> <tr> <td>実績値</td> <td align="center">8</td> <td align="center">8</td> <td align="center">8</td> </tr> </tbody> </table>			H29	H30	R1	新規就農者数	目標値	7	7	7	実績値	8	8	8			H29	H30	R1	遊休農地の面積	目標値	15以下	14以下	13以下	実績値	11	11	8			H29	H30	R1	農産物直売所 「またきて菜」 年間出荷者数	目標値	352	358	364	実績値	344	343	352			H29	H30	R1	登録面積	目標値	12	15	18	実績値	8	8	8	
		H29	H30	R1																																																							
新規就農者数	目標値	7	7	7																																																							
	実績値	8	8	8																																																							
		H29	H30	R1																																																							
遊休農地の面積	目標値	15以下	14以下	13以下																																																							
	実績値	11	11	8																																																							
		H29	H30	R1																																																							
農産物直売所 「またきて菜」 年間出荷者数	目標値	352	358	364																																																							
	実績値	344	343	352																																																							
		H29	H30	R1																																																							
登録面積	目標値	12	15	18																																																							
	実績値	8	8	8																																																							



2項 農 業 費

目	決 算 額	主要な施策の成果及び執行の概要	事項別 明細書 の 頁																																																				
	財 源 内 訳																																																						
	円	<p>○都市農業交流事業 39,116,437円 市民の農業への理解と農家との交流を図るため、堺市農業祭を開催するとともに、フォレストガーデンの維持管理や市民農園の整備をすすめた。</p> <p align="right">(単位 人)</p> <table border="1"> <thead> <tr> <th colspan="2"></th> <th>H29</th> <th>H30</th> <th>R1</th> </tr> </thead> <tbody> <tr> <td rowspan="2">農業祭来場者数</td> <td>目標値</td> <td>50,000</td> <td>50,000</td> <td>50,000</td> </tr> <tr> <td>実績値</td> <td>45,000</td> <td>51,000</td> <td>36,000</td> </tr> </tbody> </table> <p>○ゆとりとふれあいの場構想関連事業 33,118,774円 緑のミュージアム「ハーベストの丘」の維持管理及び園内の大規模改修、安全対策等を行った。</p> <p align="right">(単位 人)</p> <table border="1"> <thead> <tr> <th colspan="2"></th> <th>H29</th> <th>H30</th> <th>R1</th> </tr> </thead> <tbody> <tr> <td>来園者数</td> <td>実績値</td> <td>380,033</td> <td>370,727</td> <td>388,336</td> </tr> </tbody> </table> <p>○ゆとりとふれあいの場構想関連事業（東西道路整備事業） 52,893,251円 南部丘陵地域の農業集落道となる東西道路の整備工事等を実施した。</p> <p align="right">(単位 円)</p> <table border="1"> <thead> <tr> <th colspan="2"></th> <th>H29</th> <th>H30</th> <th>R1</th> </tr> </thead> <tbody> <tr> <td rowspan="2">整備工事施工実績</td> <td>件数</td> <td>3</td> <td>6</td> <td>3</td> </tr> <tr> <td>金額</td> <td>6,264,000</td> <td>6,295,320</td> <td>27,105,600</td> </tr> </tbody> </table> <p>○青果市場管理運営事業 2,002,930円 堺市立青果地方卸売市場の維持管理を行った。</p> <p align="right">(単位 トン)</p> <table border="1"> <thead> <tr> <th colspan="2"></th> <th>H29</th> <th>H30</th> <th>R1</th> </tr> </thead> <tbody> <tr> <td rowspan="2">青果取扱量</td> <td>目標値</td> <td>16,000</td> <td>15,000</td> <td>14,100</td> </tr> <tr> <td>実績値</td> <td>14,995</td> <td>14,093</td> <td>14,060</td> </tr> </tbody> </table>			H29	H30	R1	農業祭来場者数	目標値	50,000	50,000	50,000	実績値	45,000	51,000	36,000			H29	H30	R1	来園者数	実績値	380,033	370,727	388,336			H29	H30	R1	整備工事施工実績	件数	3	6	3	金額	6,264,000	6,295,320	27,105,600			H29	H30	R1	青果取扱量	目標値	16,000	15,000	14,100	実績値	14,995	14,093	14,060	
		H29	H30	R1																																																			
農業祭来場者数	目標値	50,000	50,000	50,000																																																			
	実績値	45,000	51,000	36,000																																																			
		H29	H30	R1																																																			
来園者数	実績値	380,033	370,727	388,336																																																			
		H29	H30	R1																																																			
整備工事施工実績	件数	3	6	3																																																			
	金額	6,264,000	6,295,320	27,105,600																																																			
		H29	H30	R1																																																			
青果取扱量	目標値	16,000	15,000	14,100																																																			
	実績値	14,995	14,093	14,060																																																			
3 畜 産 費 ( 農 政 部 )	480,469	畜産経営基盤の改善と安定した生産活動の場の確保等に要した経費	400 ) 401																																																				
	480,469	○畜産振興事業 480,469円 家畜市場施設の維持管理等を行った。																																																					

3項 水産業費

目	決 算 額	主要な施策の成果及び執行の概要	事項別 明細書 の 頁												
	財 源 内 訳														
1 水産業振興費 (農政部)	円 5,348,860	水域環境の保全及び漁業被害等の軽減を図るため、 漁業環境保全事業に要した経費  ○水産振興事業 <span style="float:right">5,348,860円</span> <span style="float:right">(単位 トン)</span>	400 ) 401												
	市費 5,348,860		<table border="1" style="width:100%; border-collapse: collapse;"> <thead> <tr> <th colspan="2"></th> <th>H29</th> <th>H30</th> <th>R1</th> </tr> </thead> <tbody> <tr> <td rowspan="2" style="text-align: center;">本市漁獲量</td> <td style="text-align: center;">目標値</td> <td align="center">150</td> <td align="center">80</td> <td align="center">114</td> </tr> <tr> <td style="text-align: center;">実績値</td> <td align="center">152</td> <td align="center">99</td> <td align="center">集計中</td> </tr> </tbody> </table> <p>※R1の実績値は、国のデータが公表され次第集計予定</p>			H29	H30	R1	本市漁獲量	目標値	150	80	114	実績値	152
		H29	H30	R1											
本市漁獲量	目標値	150	80	114											
	実績値	152	99	集計中											

4項 農業土木費

目	決算額		主要な施策の成果及び執行の概要	事項別 明細書 の頁																																										
	財源内訳																																													
1 農業用施設管理 及び改良費 (農政部)	円		<p>都市近郊農業の特性を活かす観点から、灌漑排水施設の改修、防護柵の設置、その他水路工事、維持管理等に要した経費</p> <p>〔 本年度執行額 207,308,141円 （うち前年度からの繰越額 12,085,080円） 翌年度繰越額 27,000,000円</p> <p>○農業用施設維持管理 128,721,634円 本市が管理するため池や水路等の農業用施設を適正に維持管理するとともに、農業振興及び環境対策に寄与するため、水利組合等が管理する水路の浚渫やため池の浮遊物撤去、及び災害等の応急復旧工事を実施した。</p> <p style="text-align: right;">(単位 円)</p> <table border="1"> <thead> <tr> <th colspan="2"></th> <th>H29</th> <th>H30</th> <th>R1</th> </tr> </thead> <tbody> <tr> <td rowspan="2">災害等応急復旧工事 施工実績</td> <td>件数</td> <td>38</td> <td>21</td> <td>35</td> </tr> <tr> <td>金額</td> <td>46,402,200</td> <td>26,749,980</td> <td>36,715,170</td> </tr> </tbody> </table> <p>○農業用施設改修事業 78,586,507円 農業用施設の長寿命化を図るとともに、農業生産性の向上及び農業経営の安定に寄与するため、ため池や水路等の改修工事や補助金の交付等を実施した。</p> <p style="text-align: right;">(単位 円)</p> <table border="1"> <thead> <tr> <th colspan="2"></th> <th>H29</th> <th>H30</th> <th>R1</th> </tr> </thead> <tbody> <tr> <td rowspan="2">改修工事施工実績</td> <td>件数</td> <td>12</td> <td>19</td> <td>4</td> </tr> <tr> <td>金額</td> <td>44,108,320</td> <td>66,320,172</td> <td>35,034,180</td> </tr> </tbody> </table> <p style="text-align: right;">(単位 円)</p> <table border="1"> <thead> <tr> <th colspan="2"></th> <th>H29</th> <th>H30</th> <th>R1</th> </tr> </thead> <tbody> <tr> <td rowspan="2">堺市土地改良事業 補助金交付実績</td> <td>件数</td> <td>29</td> <td>34</td> <td>35</td> </tr> <tr> <td>金額</td> <td>31,204,604</td> <td>38,060,399</td> <td>35,860,247</td> </tr> </tbody> </table>			H29	H30	R1	災害等応急復旧工事 施工実績	件数	38	21	35	金額	46,402,200	26,749,980	36,715,170			H29	H30	R1	改修工事施工実績	件数	12	19	4	金額	44,108,320	66,320,172	35,034,180			H29	H30	R1	堺市土地改良事業 補助金交付実績	件数	29	34	35	金額	31,204,604	38,060,399	35,860,247	400 ) 403
				H29	H30	R1																																								
	災害等応急復旧工事 施工実績	件数		38	21	35																																								
		金額		46,402,200	26,749,980	36,715,170																																								
		H29	H30	R1																																										
改修工事施工実績	件数	12	19	4																																										
	金額	44,108,320	66,320,172	35,034,180																																										
		H29	H30	R1																																										
堺市土地改良事業 補助金交付実績	件数	29	34	35																																										
	金額	31,204,604	38,060,399	35,860,247																																										
207,308,141																																														
その他																																														
49,066,404																																														
市費																																														
158,241,737																																														

4項 農業土木費

目	決算額	主要な施策の成果及び執行の概要	事項別 明細書 の頁														
	財源内訳																
2 土地改良費 (農政部)	円 33,506,930	<p>農地・農業用施設の災害を未然に防止するとともに、農業経営の安定化を図るため、ため池整備事業及び水路・農道等の基盤整備に要した経費</p> <p>○土地改良事業 33,506,930円 国・府の補助金を活用し、農業用水の安定供給及び災害情報の提供を目的としたため池ハザードマップ作成業務等を実施した。</p> <p style="text-align: right;">(単位 円)</p> <table border="1" style="width: 100%; border-collapse: collapse;"> <thead> <tr> <th colspan="2"></th> <th>H29</th> <th>H30</th> <th>R1</th> </tr> </thead> <tbody> <tr> <td rowspan="2">ため池ハザードマップ 作成実績</td> <td>件数</td> <td style="text-align: center;">-</td> <td style="text-align: center;">1</td> <td style="text-align: center;">1</td> </tr> <tr> <td>金額</td> <td style="text-align: center;">-</td> <td style="text-align: right;">9,966,240</td> <td style="text-align: right;">25,744,400</td> </tr> </tbody> </table>			H29	H30	R1	ため池ハザードマップ 作成実績	件数	-	1	1	金額	-	9,966,240	25,744,400	402 ) 403
			H29	H30	R1												
	ため池ハザードマップ 作成実績		件数	-	1	1											
金額		-	9,966,240	25,744,400													
府費 28,557,425																	
市費 4,949,505																	

# 商 工 費 関 係



7款 商 工 費

1項 商 工 費

目	決 算 額		主要な施策の成果及び執行の概要	事項別 明細書 の 頁																																												
	財 源 内 訳																																															
1 商 工 総 務 費 ( 観 光 部 ) ( 商 工 労 働 部 )	円 505,253,251		市内商工業振興に係る事務執行に要した経費  ○文化観光局人件費 171,698,591円 (単位 人) <table border="1" style="margin-left: 40px;"> <tr><td colspan="4">観 光 部</td></tr> <tr><td>観 光 企 画 課</td><td></td><td></td><td></td></tr> <tr><td>観 光 推 進 課</td><td></td><td></td><td></td></tr> <tr><td colspan="4" style="text-align: center;">26</td></tr> </table> ( ) 内は再任用職員で内数  ○産業振興局人件費 319,642,667円 (単位 人) <table border="1" style="margin-left: 40px;"> <tr><td colspan="4">商 工 労 働 部</td></tr> <tr><td>産 業 政 策 課</td><td></td><td></td><td></td></tr> <tr><td>商 業 流 通 課</td><td></td><td></td><td></td></tr> <tr><td>港 湾 事 務 所</td><td></td><td></td><td></td></tr> <tr><td>も の づ く り 支 援 課</td><td></td><td></td><td></td></tr> <tr><td>雇 用 推 進 課</td><td></td><td></td><td></td></tr> <tr><td colspan="4" style="text-align: center;">52 (1)</td></tr> </table> ( ) 内は再任用職員で内数	観 光 部				観 光 企 画 課				観 光 推 進 課				26				商 工 労 働 部				産 業 政 策 課				商 業 流 通 課				港 湾 事 務 所				も の づ く り 支 援 課				雇 用 推 進 課				52 (1)				402 ) 405
	観 光 部																																															
観 光 企 画 課																																																
観 光 推 進 課																																																
26																																																
商 工 労 働 部																																																
産 業 政 策 課																																																
商 業 流 通 課																																																
港 湾 事 務 所																																																
も の づ く り 支 援 課																																																
雇 用 推 進 課																																																
52 (1)																																																
2 商 工 業 振 興 費 ( 商 工 労 働 部 )	2,138,056,765		市内商工業の振興に資するため、ものづくり企業の高度化推進、創業環境の整備、経営支援、地域商業の活性化及び中心市街地活性化等に要した経費  ( 本年度執行額 2,138,056,765円 (うち前年度からの繰越額 667,276,824円) 翌年度繰越額 36,000,000円 )  ○産業振興新規施策企画調査事業 5,856,084円 地域の持続的発展を支える経済基盤の形成を図るため、産業振興施策立案に係る企画調査やビジネスの創出支援等を実施した。  (単位 件) <table border="1" style="margin-left: 40px;"> <tr><td></td><td></td><td>H29</td><td>H30</td><td>R1</td></tr> <tr><td rowspan="2">地域産業経営動向調査 調査票回収件数</td><td>目標値</td><td>1,920</td><td>1,920</td><td>1,920</td></tr> <tr><td>実績値</td><td>1,650</td><td>1,656</td><td>1,640</td></tr> </table>			H29	H30	R1	地域産業経営動向調査 調査票回収件数	目標値	1,920	1,920	1,920	実績値	1,650	1,656	1,640	404 ) 411																														
				H29	H30	R1																																										
地域産業経営動向調査 調査票回収件数	目標値	1,920	1,920	1,920																																												
	実績値	1,650	1,656	1,640																																												
	国 費 1,000,776,264																																															
	その他 10,325,363																																															
	市 費 1,126,955,138																																															

1項 商 工 費

目	決 算 額	主要な施策の成果及び執行の概要	事項別 明細書 の 頁																																																								
	財 源 内 訳																																																										
	円	<p>○企業投資促進事業 303,355,037円 雇用及び事業機会の拡大や税源涵養等を図るため、企業の中核拠点の形成をはじめとした企業投資を促進するとともに、研究開発機能の強化や市内中小企業の成長産業分野への進出等を支援した。</p> <p style="text-align: right;">(単位 億円)</p> <table border="1"> <thead> <tr> <th></th> <th></th> <th>H29</th> <th>H30</th> <th>R1</th> </tr> </thead> <tbody> <tr> <td rowspan="2">ものづくり投資促進 条例認定投資額</td> <td>目標値</td> <td>100</td> <td>100</td> <td>100</td> </tr> <tr> <td>実績値</td> <td>約165</td> <td>約271</td> <td>約436</td> </tr> </tbody> </table> <p>○海外経済交流促進事業 4,984,952円 海外との経済交流を促進するため、海外市場での販路拡大の支援を強化するとともに、海外経済交流ミッションの派遣や受入を実施した。</p> <p style="text-align: right;">(単位 件)</p> <table border="1"> <thead> <tr> <th></th> <th></th> <th>H29</th> <th>H30</th> <th>R1</th> </tr> </thead> <tbody> <tr> <td rowspan="2">海外企業との商談会等 開催件数</td> <td>目標値</td> <td>2</td> <td>2</td> <td>2</td> </tr> <tr> <td>実績値</td> <td>2</td> <td>2</td> <td>3</td> </tr> </tbody> </table> <p>○中心市街地活性化支援事業 5,965,900円 中心市街地の賑わいの創出とまちの魅力を向上させるため、中心市街地活性化事業を支援した。</p> <p style="text-align: right;">(単位 人)</p> <table border="1"> <thead> <tr> <th></th> <th></th> <th>H29</th> <th>H30</th> <th>R1</th> </tr> </thead> <tbody> <tr> <td rowspan="2">&lt;中心市街地&gt; 歩行者通行量</td> <td>目標値</td> <td>4,245</td> <td>4,317</td> <td>4,390</td> </tr> <tr> <td>実績値</td> <td>3,465</td> <td>3,232</td> <td>3,982</td> </tr> </tbody> </table> <p>○経済振興指導団体事業 30,015,750円 地域総合経済団体が実施する市内事業所の経営安定化及び発展に係る事業を支援した。</p> <p style="text-align: right;">(単位 %)</p> <table border="1"> <thead> <tr> <th></th> <th></th> <th>H29</th> <th>H30</th> <th>R1</th> </tr> </thead> <tbody> <tr> <td rowspan="2">倒産率の減少</td> <td>目標値</td> <td>0.273以内</td> <td>0.289以内</td> <td>0.265以内</td> </tr> <tr> <td>実績値</td> <td>0.296</td> <td>0.269</td> <td>0.282</td> </tr> </tbody> </table> <p>○販路開拓支援事業 7,023,725円 市内中小企業の競争力強化を図るため、商談会の開催など新たな取引先の獲得につながる販路開拓事業を支援した。</p>			H29	H30	R1	ものづくり投資促進 条例認定投資額	目標値	100	100	100	実績値	約165	約271	約436			H29	H30	R1	海外企業との商談会等 開催件数	目標値	2	2	2	実績値	2	2	3			H29	H30	R1	<中心市街地> 歩行者通行量	目標値	4,245	4,317	4,390	実績値	3,465	3,232	3,982			H29	H30	R1	倒産率の減少	目標値	0.273以内	0.289以内	0.265以内	実績値	0.296	0.269	0.282	
		H29	H30	R1																																																							
ものづくり投資促進 条例認定投資額	目標値	100	100	100																																																							
	実績値	約165	約271	約436																																																							
		H29	H30	R1																																																							
海外企業との商談会等 開催件数	目標値	2	2	2																																																							
	実績値	2	2	3																																																							
		H29	H30	R1																																																							
<中心市街地> 歩行者通行量	目標値	4,245	4,317	4,390																																																							
	実績値	3,465	3,232	3,982																																																							
		H29	H30	R1																																																							
倒産率の減少	目標値	0.273以内	0.289以内	0.265以内																																																							
	実績値	0.296	0.269	0.282																																																							



1項 商 工 費

目	決 算 額	主要な施策の成果及び執行の概要	事項別 明細書 の 頁																					
	財 源 内 訳																							
	円																							
		(単位 %)																						
		<table border="1"> <thead> <tr> <th colspan="2"></th> <th>H29</th> <th>H30</th> <th>R1</th> </tr> </thead> <tbody> <tr> <td rowspan="2">商談会来場企業の 満足度</td> <td>目標値</td> <td>80</td> <td>80</td> <td>80</td> </tr> <tr> <td>実績値</td> <td>77</td> <td>82</td> <td>81</td> </tr> </tbody> </table>			H29	H30	R1	商談会来場企業の 満足度	目標値	80	80	80	実績値	77	82	81								
		H29	H30	R1																				
商談会来場企業の 満足度	目標値	80	80	80																				
	実績値	77	82	81																				
		<p>○小売商業振興施策企画立案 5,934,470円 本市商業振興施策の企画立案のため各種調査等 や情報交換を実施した。</p> <p>小売商業の実態に関する調査件数 (単位 地区)</p> <table border="1"> <thead> <tr> <th colspan="2"></th> <th>R1</th> </tr> </thead> <tbody> <tr> <td>商業アドバイザー事業</td> <td></td> <td>4</td> </tr> </tbody> </table>			R1	商業アドバイザー事業		4																
		R1																						
商業アドバイザー事業		4																						
		<p>○大規模小売店舗立地法運用事務 6,683,534円 大規模小売店舗立地法の運用主体として、大規模 小売店舗立地審議会を開催し、届出に対する意見の 取りまとめ等を行った。</p> <p align="center">届出件数 (単位 件)</p> <table border="1"> <thead> <tr> <th colspan="2"></th> <th>R1</th> </tr> </thead> <tbody> <tr> <td>5条1項 (新設)</td> <td></td> <td>4</td> </tr> <tr> <td>附則5条1項 (既存店)</td> <td></td> <td>0</td> </tr> <tr> <td>6条1項 (変更)</td> <td></td> <td>18</td> </tr> <tr> <td>6条2項 (変更)</td> <td></td> <td>2</td> </tr> <tr> <td>6条5項 (廃止)</td> <td></td> <td>1</td> </tr> <tr> <td>11条3項 (承継)</td> <td></td> <td>0</td> </tr> </tbody> </table>			R1	5条1項 (新設)		4	附則5条1項 (既存店)		0	6条1項 (変更)		18	6条2項 (変更)		2	6条5項 (廃止)		1	11条3項 (承継)		0	
		R1																						
5条1項 (新設)		4																						
附則5条1項 (既存店)		0																						
6条1項 (変更)		18																						
6条2項 (変更)		2																						
6条5項 (廃止)		1																						
11条3項 (承継)		0																						
		<p>○魅力ある商業地づくり 10,410,377円 市内商店街及び小売市場等が実施する環境整備 事業等を支援した。</p> <p align="right">(単位 件)</p> <table border="1"> <thead> <tr> <th colspan="2"></th> <th>H29</th> <th>H30</th> <th>R1</th> </tr> </thead> <tbody> <tr> <td rowspan="2">先進的な商業地基盤 整備事業件数</td> <td>目標値</td> <td>1</td> <td>1</td> <td>1</td> </tr> <tr> <td>実績値</td> <td>1</td> <td>1</td> <td>4</td> </tr> </tbody> </table>			H29	H30	R1	先進的な商業地基盤 整備事業件数	目標値	1	1	1	実績値	1	1	4								
		H29	H30	R1																				
先進的な商業地基盤 整備事業件数	目標値	1	1	1																				
	実績値	1	1	4																				
		<p>○地域コミュニティ形成支援事業 50,238,460円 高齢者や子育て家族への支援、地域の安全・安 心等、地域社会が本来持っていたコミュニティ機能が 低下する中で、商店街等が地域コミュニティの核とし ての機能を果たすための取組を支援した。</p>																						

1項 商 工 費

目	決 算 額	主要な施策の成果及び執行の概要	事項別 明細書 の 頁														
	財 源 内 訳																
	円																
		(単位 件)															
		<table border="1"> <thead> <tr> <th colspan="2"></th> <th>H29</th> <th>H30</th> <th>R1</th> </tr> </thead> <tbody> <tr> <td rowspan="2">地域コミュニティ形成 促進事業件数</td> <td>目標値</td> <td align="center">15</td> <td align="center">17</td> <td align="center">19</td> </tr> <tr> <td>実績値</td> <td align="center">15</td> <td align="center">14</td> <td align="center">9</td> </tr> </tbody> </table>			H29	H30	R1	地域コミュニティ形成 促進事業件数	目標値	15	17	19	実績値	15	14	9	
		H29	H30	R1													
地域コミュニティ形成 促進事業件数	目標値	15	17	19													
	実績値	15	14	9													
		<p>○製品・技術開発支援事業 31,511,490円            中小企業の製品・技術の高付加価値化や、成長分野をはじめ新分野進出の円滑化を図るため、製品技術開発支援を行った。</p>															
		(単位 %)															
		<table border="1"> <thead> <tr> <th colspan="2"></th> <th>H29</th> <th>H30</th> <th>R1</th> </tr> </thead> <tbody> <tr> <td rowspan="2">補助金採択事業のうち、事業化・商品化したか技術的課題の解決や高度な研究開発につながった事業の累計割合</td> <td>目標値</td> <td align="center">80</td> <td align="center">80</td> <td align="center">80</td> </tr> <tr> <td>実績値</td> <td align="center">76</td> <td align="center">73</td> <td align="center">75</td> </tr> </tbody> </table>			H29	H30	R1	補助金採択事業のうち、事業化・商品化したか技術的課題の解決や高度な研究開発につながった事業の累計割合	目標値	80	80	80	実績値	76	73	75	
		H29	H30	R1													
補助金採択事業のうち、事業化・商品化したか技術的課題の解決や高度な研究開発につながった事業の累計割合	目標値	80	80	80													
	実績値	76	73	75													
		<p>○伝統産業振興事業 63,426,932円            伝統産業の優れた技術・技能の周知や競争力強化を図るため、販路開拓や情報発信等の支援を行った。</p>															
		(単位 者)															
		<table border="1"> <thead> <tr> <th colspan="2"></th> <th>H29</th> <th>H30</th> <th>R1</th> </tr> </thead> <tbody> <tr> <td rowspan="2">後継者育成事業者数</td> <td>目標値</td> <td align="center">15</td> <td align="center">15</td> <td align="center">15</td> </tr> <tr> <td>実績値</td> <td align="center">16</td> <td align="center">17</td> <td align="center">15</td> </tr> </tbody> </table>			H29	H30	R1	後継者育成事業者数	目標値	15	15	15	実績値	16	17	15	
		H29	H30	R1													
後継者育成事業者数	目標値	15	15	15													
	実績値	16	17	15													
		<p>○舩松職能訓練センター管理事業 4,468,894円            企業への就職が困難な心身障害者に対し一定の職業的訓練等を行う舩松職能訓練センターの施設を管理した。</p>															
		(単位 件)															
		<table border="1"> <thead> <tr> <th colspan="2"></th> <th>H29</th> <th>H30</th> <th>R1</th> </tr> </thead> <tbody> <tr> <td rowspan="2">施設の不適切な整備状況による事故件数</td> <td>目標値</td> <td align="center">0</td> <td align="center">0</td> <td align="center">0</td> </tr> <tr> <td>実績値</td> <td align="center">0</td> <td align="center">0</td> <td align="center">0</td> </tr> </tbody> </table>			H29	H30	R1	施設の不適切な整備状況による事故件数	目標値	0	0	0	実績値	0	0	0	
		H29	H30	R1													
施設の不適切な整備状況による事故件数	目標値	0	0	0													
	実績値	0	0	0													
		<p>○経営サポート事業 336,658,153円            中小企業者に対して、取引拡大・販路開拓等の経営支援を実施。また、公益財団法人堺市産業振興センターが効果的な中小企業支援を行った。</p>															
		(単位 件)															
		<table border="1"> <thead> <tr> <th colspan="2"></th> <th>H29</th> <th>H30</th> <th>R1</th> </tr> </thead> <tbody> <tr> <td rowspan="2">訪問型経営相談の相談件数</td> <td>目標値</td> <td align="center">900</td> <td align="center">900</td> <td align="center">900</td> </tr> <tr> <td>実績値</td> <td align="center">906</td> <td align="center">900</td> <td align="center">821</td> </tr> </tbody> </table>			H29	H30	R1	訪問型経営相談の相談件数	目標値	900	900	900	実績値	906	900	821	
		H29	H30	R1													
訪問型経営相談の相談件数	目標値	900	900	900													
	実績値	906	900	821													

1項 商 工 費

目	決 算 額	主要な施策の成果及び執行の概要	事項別 明細書 の 頁																																						
	財 源 内 訳																																								
	円	<p>○起業・創業支援事業 <span style="float:right">75,873,064円</span>                      起業・創業をめざす人や、インキュベーション施設に入居する起業家及びベンチャー企業・中小企業の新たな事業活動を支援した。</p> <p align="right">(単位 %)</p> <table border="1"> <thead> <tr> <th></th> <th></th> <th>H29</th> <th>H30</th> <th>R1</th> </tr> </thead> <tbody> <tr> <td rowspan="2">さかい新事業創造 センター年間平均入居率</td> <td>目標値</td> <td>94</td> <td>90</td> <td>90</td> </tr> <tr> <td>実績値</td> <td>84</td> <td>85</td> <td>89</td> </tr> </tbody> </table> <p>○市内産業集積活性化事業 <span style="float:right">5,913,000円</span>                      都心地域、泉北ニュータウン各駅周辺地域及び中百舌鳥駅周辺地域における業務系機能等の集積を促進するための補助制度を運用した。</p> <p align="right">(単位 m<sup>2</sup>)</p> <table border="1"> <thead> <tr> <th></th> <th></th> <th>H29</th> <th>H30</th> <th>R1</th> </tr> </thead> <tbody> <tr> <td>オフィス床面積(延べ)</td> <td>実績値</td> <td>8,723</td> <td>8,832</td> <td>9,166</td> </tr> </tbody> </table> <p>○堺産品販路開拓事業 <span style="float:right">12,460,119円</span>                      堺産品を扱う事業者を対象に、販路拡大のためのプロモーション活動とブランド強化の支援を行った。</p> <p align="right">(単位 件)</p> <table border="1"> <thead> <tr> <th></th> <th></th> <th>H29</th> <th>H30</th> <th>R1</th> </tr> </thead> <tbody> <tr> <td rowspan="2">海外での見本市・商談会への 出展やPRイベントの開催数</td> <td>目標値</td> <td>5</td> <td>5</td> <td>5</td> </tr> <tr> <td>実績値</td> <td>6</td> <td>5</td> <td>5</td> </tr> </tbody> </table> <p>○プレミアム付商品券事業 <span style="float:right">1,177,276,824円</span>                      消費税・地方消費税引上げが低所得者・子育て世代の消費に与える影響緩和とともに、地域における消費の喚起・下支えを目的として、内閣府の通知等によりプレミアム付商品券事業を行った。                      プレミアム付商品券(1冊(1枚あたり500円×10枚)を4,000円で販売)                      総販売冊数: 410,127冊</p>			H29	H30	R1	さかい新事業創造 センター年間平均入居率	目標値	94	90	90	実績値	84	85	89			H29	H30	R1	オフィス床面積(延べ)	実績値	8,723	8,832	9,166			H29	H30	R1	海外での見本市・商談会への 出展やPRイベントの開催数	目標値	5	5	5	実績値	6	5	5	
		H29	H30	R1																																					
さかい新事業創造 センター年間平均入居率	目標値	94	90	90																																					
	実績値	84	85	89																																					
		H29	H30	R1																																					
オフィス床面積(延べ)	実績値	8,723	8,832	9,166																																					
		H29	H30	R1																																					
海外での見本市・商談会への 出展やPRイベントの開催数	目標値	5	5	5																																					
	実績値	6	5	5																																					

1項 商 工 費

目	決 算 額	主要な施策の成果及び執行の概要	事項別 明細書 の 頁																																																								
	財 源 内 訳																																																										
3 観 光 費 ( 観 光 部 )	円 470,904,031	<p>本市の観光資源の市内外への宣伝紹介や受入施策の展開等観光事業の振興に要した経費</p> <p>○堺観光コンベンション協会事業補助 365,542,659円 堺観光コンベンション協会において実施する堺まつり事業、観光宣伝事業、コンベンション事業への事業運営補助を行った。</p> <p align="right">(単位 万人)</p> <table border="1"> <thead> <tr> <th></th> <th></th> <th>H29</th> <th>H30</th> <th>R1</th> </tr> </thead> <tbody> <tr> <td rowspan="2">観光ビジター数</td> <td>目標値</td> <td>1,156</td> <td>1,237</td> <td>1,418</td> </tr> <tr> <td>実績値</td> <td>1,056</td> <td>1,048</td> <td>集計中</td> </tr> </tbody> </table> <p>○観光ネットワーク推進事業 20,454,400円 観光客が市内を容易に周遊できるように多言語表示や見やすさに配慮した観光サインの整備を実施した。</p> <p align="right">(単位 件)</p> <table border="1"> <thead> <tr> <th></th> <th></th> <th>H29</th> <th>H30</th> <th>R1</th> </tr> </thead> <tbody> <tr> <td rowspan="2">観光サインの新規設置数 および板面改修数</td> <td>目標値</td> <td>30</td> <td>60</td> <td>20</td> </tr> <tr> <td>実績値</td> <td>38</td> <td>39</td> <td>39</td> </tr> </tbody> </table> <p>○観光企画事業 36,438,850円 第10回全国工場夜景サミットin堺・高石の開催や、クルーズ客船「飛鳥II」の寄港イベントなど、新たな観光コンテンツの発掘や磨き上げを行うとともに、観光DMO法人であるKIX泉州ツーリズムビューロー等との連携による情報発信を行った。</p> <p align="right">(単位 万人)</p> <table border="1"> <thead> <tr> <th></th> <th></th> <th>H29</th> <th>H30</th> <th>R1</th> </tr> </thead> <tbody> <tr> <td rowspan="2">観光ビジター数</td> <td>目標値</td> <td>1,156</td> <td>1,237</td> <td>1,418</td> </tr> <tr> <td>実績値</td> <td>1,056</td> <td>1,048</td> <td>集計中</td> </tr> </tbody> </table> <p>○インバウンド推進事業 6,463,524円 関西観光本部や大阪観光局等の観光DMO法人や関西の府県・政令市などと連携し、海外プロモーションやファミトリップを実施した。</p> <p align="right">(単位 回)</p> <table border="1"> <thead> <tr> <th></th> <th></th> <th>H29</th> <th>H30</th> <th>R1</th> </tr> </thead> <tbody> <tr> <td rowspan="2">インバウンドに係るプロモーション・招聘事業実施回数</td> <td>目標値</td> <td>22</td> <td>26</td> <td>26</td> </tr> <tr> <td>実績値</td> <td>26</td> <td>21</td> <td>21</td> </tr> </tbody> </table>			H29	H30	R1	観光ビジター数	目標値	1,156	1,237	1,418	実績値	1,056	1,048	集計中			H29	H30	R1	観光サインの新規設置数 および板面改修数	目標値	30	60	20	実績値	38	39	39			H29	H30	R1	観光ビジター数	目標値	1,156	1,237	1,418	実績値	1,056	1,048	集計中			H29	H30	R1	インバウンドに係るプロモーション・招聘事業実施回数	目標値	22	26	26	実績値	26	21	21	410 ) 413
				H29	H30	R1																																																					
	観光ビジター数		目標値	1,156	1,237	1,418																																																					
			実績値	1,056	1,048	集計中																																																					
				H29	H30	R1																																																					
	観光サインの新規設置数 および板面改修数		目標値	30	60	20																																																					
			実績値	38	39	39																																																					
				H29	H30	R1																																																					
	観光ビジター数		目標値	1,156	1,237	1,418																																																					
			実績値	1,056	1,048	集計中																																																					
		H29	H30	R1																																																							
インバウンドに係るプロモーション・招聘事業実施回数	目標値	22	26	26																																																							
	実績値	26	21	21																																																							
	17,985,000																																																										
	府 費 7,826,000																																																										
	その他 446																																																										
	市 費 445,092,585																																																										

1項 商 工 費

目	決 算 額		主要な施策の成果及び執行の概要	事項別 明細書 の 頁																												
	財 源 内 訳																															
	円		<p>○観光魅力創造・発信事業 15,410,340円 堺フィルムオフィスによる映像作品、関西国際空港での広告掲出、堺W-1（和菓子ワン）グランプリの開催を通じた都市魅力の発信を行った。</p> <p style="text-align: right;">(単位 件)</p> <table border="1"> <thead> <tr> <th colspan="2"></th> <th>H29</th> <th>H30</th> <th>R1</th> </tr> </thead> <tbody> <tr> <td rowspan="2">ロケ相談・問合せ件数 (映画やテレビ番組等)</td> <td>目標値</td> <td>80</td> <td>80</td> <td>80</td> </tr> <tr> <td>実績値</td> <td>71</td> <td>100</td> <td>112</td> </tr> </tbody> </table> <p>○観光受入環境整備事業 16,057,113円 無料公衆無線LAN「Osaka Free Wi-Fi」の接続環境や、土産品を購入できる環境等、観光に関する受入環境の整備を実施した。</p> <p style="text-align: right;">(単位 箇所)</p> <table border="1"> <thead> <tr> <th colspan="2"></th> <th>H29</th> <th>H30</th> <th>R1</th> </tr> </thead> <tbody> <tr> <td rowspan="2">公衆無線LAN整備箇所</td> <td>目標値</td> <td>2</td> <td>2</td> <td>13</td> </tr> <tr> <td>実績値</td> <td>5</td> <td>2</td> <td>14</td> </tr> </tbody> </table>			H29	H30	R1	ロケ相談・問合せ件数 (映画やテレビ番組等)	目標値	80	80	80	実績値	71	100	112			H29	H30	R1	公衆無線LAN整備箇所	目標値	2	2	13	実績値	5	2	14	
		H29	H30	R1																												
ロケ相談・問合せ件数 (映画やテレビ番組等)	目標値	80	80	80																												
	実績値	71	100	112																												
		H29	H30	R1																												
公衆無線LAN整備箇所	目標値	2	2	13																												
	実績値	5	2	14																												
4 金融対策費 (商工労働部)	1,006,982,825	その他 987,200,000 市費 19,782,825	<p>市内中小企業の振興を図るため、運転資金の融資斡旋及び創業者支援資金の融資斡旋並びに設備の近代化、新技術の開発、工場・店舗増改築等の資金の融資斡旋等に要した経費</p> <p>○金融対策事業 1,006,982,825円 市内中小企業の資金調達の円滑化と経営の安定化を図るため、事業資金の融資斡旋及び相談を行った。</p> <p style="text-align: right;">(単位 件)</p> <table border="1"> <thead> <tr> <th colspan="2"></th> <th>H29</th> <th>H30</th> <th>R1</th> </tr> </thead> <tbody> <tr> <td rowspan="2">融資決定件数</td> <td>目標値</td> <td>43</td> <td>30</td> <td>50</td> </tr> <tr> <td>実績値</td> <td>27</td> <td>41</td> <td>51</td> </tr> </tbody> </table>			H29	H30	R1	融資決定件数	目標値	43	30	50	実績値	27	41	51	412 ) 413														
		H29	H30	R1																												
融資決定件数	目標値	43	30	50																												
	実績値	27	41	51																												
5 港湾対策費 (商工労働部)	20,301,201	その他 173,110 市費 20,128,091	<p>港湾の振興、関係諸機関との連携調整及び船員法等の事務に要した経費</p> <p>○港湾振興事業 20,301,201円 港湾の振興、関係諸機関との連携調整及び船員法等の事務を行った。</p> <p style="text-align: right;">(単位 件)</p> <table border="1"> <thead> <tr> <th colspan="2"></th> <th>H29</th> <th>H30</th> <th>R1</th> </tr> </thead> <tbody> <tr> <td rowspan="2">船員法取扱事務件数</td> <td>目標値</td> <td>4,500</td> <td>4,500</td> <td>5,000</td> </tr> <tr> <td>実績値</td> <td>4,313</td> <td>4,956</td> <td>5,274</td> </tr> </tbody> </table>			H29	H30	R1	船員法取扱事務件数	目標値	4,500	4,500	5,000	実績値	4,313	4,956	5,274	412 ) 413														
		H29	H30	R1																												
船員法取扱事務件数	目標値	4,500	4,500	5,000																												
	実績値	4,313	4,956	5,274																												

2項 消費者対策費

目	決算額		主要な施策の成果及び執行の概要	事項別 明細書 の頁														
	財源内訳																	
1 消費者対策費 (市民生活部)	円	70,810,627	消費生活相談及び消費者啓発活動等の実施に要した経費（大阪府消費者行政強化事業補助金及び推進事業補助金を活用し、啓発等を行ったものを含む）  ○消費者対策事業 70,810,627円 消費者問題に関する相談事案を円滑に解決するため、あっせんによる解決率の向上を図るとともに、悪質商法や特殊詐欺等による消費者被害の未然防止を図るため、様々な機会を捉えて啓発活動やイベントを実施した。	412 )														
	府費	7,081,363		415														
	市費	63,729,264																
			(単位 %)															
			<table border="1"> <thead> <tr> <th></th> <th></th> <th>H29</th> <th>H30</th> <th>R1</th> </tr> </thead> <tbody> <tr> <td rowspan="2">あっせんの解決率</td> <td>目標値</td> <td align="center">90</td> <td align="center">90</td> <td align="center">90</td> </tr> <tr> <td>実績値</td> <td align="center">92</td> <td align="center">90</td> <td align="center">92</td> </tr> </tbody> </table>			H29	H30	R1	あっせんの解決率	目標値	90	90	90	実績値	92	90	92	
		H29	H30	R1														
あっせんの解決率	目標値	90	90	90														
	実績値	92	90	92														
2 計量費 (市民生活部)	10,534,208		特定計量器の定期検査と商品量目の立入検査等の実施に要した経費  ○計量器検査事業 10,534,208円 特定計量器の定期検査（所在場所検査）55件201個を実施するとともに、市内59事業所を対象として、商品量目立入検査を実施した。	414 )														
	その他	2,000,960		415														
	市費	8,533,248																
			(単位 %)															
			<table border="1"> <thead> <tr> <th></th> <th></th> <th>H29</th> <th>H30</th> <th>R1</th> </tr> </thead> <tbody> <tr> <td rowspan="2">商品量目の不適正率 (立入検査)</td> <td>目標値</td> <td align="center">3</td> <td align="center">3</td> <td align="center">3</td> </tr> <tr> <td>実績値</td> <td align="center">0.8</td> <td align="center">1.6</td> <td align="center">1.4</td> </tr> </tbody> </table>			H29	H30	R1	商品量目の不適正率 (立入検査)	目標値	3	3	3	実績値	0.8	1.6	1.4	
		H29	H30	R1														
商品量目の不適正率 (立入検査)	目標値	3	3	3														
	実績値	0.8	1.6	1.4														

# 土 木 費 関 係





8款 土木費

1項 土木管理費

目	決算額		主要な施策の成果及び執行の概要	事項別 明細書 の頁																																	
	財源内訳																																				
1 土木総務費 (土木部)	円		土木施設管理に伴う人件費及び法定外公共物の管理等に要した経費	414 ) 417																																	
	802,744,329	その他																																			
	11,399,538	市費	〔 本年度執行額 802,744,329円 (うち前年度からの繰越額 2,473,200円)																																		
	791,344,791			○建設局人件費 768,188,337円 (単位 人)																																	
			<table border="1" style="margin-left: auto; margin-right: auto;"> <tr> <td style="text-align: center;">土</td> <td style="text-align: center;">木</td> <td style="text-align: center;">部</td> </tr> <tr> <td style="text-align: center;">建</td> <td style="text-align: center;">設</td> <td style="text-align: center;">総</td> </tr> <tr> <td style="text-align: center;">西</td> <td style="text-align: center;">部</td> <td style="text-align: center;">務</td> </tr> <tr> <td style="text-align: center;">北</td> <td style="text-align: center;">部</td> <td style="text-align: center;">課</td> </tr> <tr> <td style="text-align: center;">南</td> <td style="text-align: center;">部</td> <td style="text-align: center;">西</td> </tr> <tr> <td style="text-align: center;">法</td> <td style="text-align: center;">定</td> <td style="text-align: center;">事</td> </tr> <tr> <td style="text-align: center;">外</td> <td style="text-align: center;">公</td> <td style="text-align: center;">務</td> </tr> <tr> <td style="text-align: center;">共</td> <td style="text-align: center;">同</td> <td style="text-align: center;">所</td> </tr> <tr> <td style="text-align: center;">物</td> <td style="text-align: center;">課</td> <td style="text-align: center;">所</td> </tr> <tr> <td style="text-align: center;">課</td> <td style="text-align: center;">所</td> <td style="text-align: center;">所</td> </tr> <tr> <td colspan="3" style="text-align: center;">113 (5)</td> </tr> </table> ( ) 内は再任用職員で内数	土	木	部	建	設	総	西	部	務	北	部	課	南	部	西	法	定	事	外	公	務	共	同	所	物	課	所	課	所	所	113 (5)			
土	木	部																																			
建	設	総																																			
西	部	務																																			
北	部	課																																			
南	部	西																																			
法	定	事																																			
外	公	務																																			
共	同	所																																			
物	課	所																																			
課	所	所																																			
113 (5)																																					
			○法定外公共物管理事務 13,477,556円 法定外公共物(里道・水路)を適切に管理し、用途を廃止したものについては払下げを行った。																																		
2 地域整備事務所費 (土木部)	96,201,845		西部・北部・南部地域整備事務所の管理運営及び整備に要した経費	416 ) 417																																	
	起債	25,200,000																																			
	その他	2,334,786	〔 本年度執行額 96,201,845円 翌年度繰越額 17,135,000円																																		
	市費	68,667,059		○地域整備事務所整備 60,783,132円 地域整備事務所の機械室棟解体工事等を行った。																																	

2項 道路橋りょう費

目	決 算 額		主要な施策の成果及び執行の概要	事項別 明細書 の 頁																															
	財 源 内 訳																																		
1 道路橋りょう 総 務 費 ( 財 政 部 ) ( 土 木 部 ) ( 道 路 部 )	円		道路、橋りょう事業の執行に伴う管理事務、道路台帳作成及び直轄国道負担金並びに府債の償還に要した経費  〔 本年度執行額 1,332,353,678円 (うち前年度からの繰越額 110,000,000円) 〕  ○建設局人件費 754,175,149円  (単位 人) <table border="1" style="width:100%; border-collapse: collapse;"> <tr> <td style="width:33%;">土 木 部</td> <td style="width:33%;">自転車まちづくり部</td> <td style="width:33%;">道 路 部</td> </tr> <tr> <td>土 木 監 理 課</td> <td>自転車企画推進課</td> <td>道 路 計 画 課</td> </tr> <tr> <td>路 政 課</td> <td>自転車環境整備課</td> <td>道 路 整 備 課</td> </tr> <tr> <td></td> <td>自転車対策事務所</td> <td></td> </tr> <tr> <td align="center">51 (5)</td> <td align="center">27 (2)</td> <td align="center">35</td> </tr> </table> ( ) 内は再任用職員で内数  ○道路管理 113,889,404円 本市が管理する国道、府道、市道の道路工事の調整、道路台帳の作成、道路敷地情報管理システムの保守・運用、道路交通情報の提供、行政が支援するボランティアによる道路等の清掃活動、道路上事故の賠償等を行った。  (単位 km) <table border="1" style="width:100%; border-collapse: collapse;"> <tr> <td></td> <td align="center">H29</td> <td align="center">H30</td> <td align="center">R1</td> </tr> <tr> <td>道路台帳作成修正距離 実績値</td> <td align="center">40</td> <td align="center">36</td> <td align="center">40</td> </tr> </table> ○特殊車両通行許可事務 2,066,598円 特殊車両通行許可申請書の受理、審査、特殊車両通行許可算定システムでの算定、他の道路管理者への協議及び回答、通行許可証の発行を行った。  (単位 件) <table border="1" style="width:100%; border-collapse: collapse;"> <tr> <td></td> <td align="center">H29</td> <td align="center">H30</td> <td align="center">R1</td> </tr> <tr> <td>申請受付件数 実績値</td> <td align="center">2,211</td> <td align="center">2,686</td> <td align="center">2,444</td> </tr> </table> ○直轄国道負担金 408,496,485円 地方財政法第17条の2の規定及び道路法第53条に基づき、国直轄国道（国道26号）で実施する事業について負担金を支出した。	土 木 部	自転車まちづくり部	道 路 部	土 木 監 理 課	自転車企画推進課	道 路 計 画 課	路 政 課	自転車環境整備課	道 路 整 備 課		自転車対策事務所		51 (5)	27 (2)	35		H29	H30	R1	道路台帳作成修正距離 実績値	40	36	40		H29	H30	R1	申請受付件数 実績値	2,211	2,686	2,444	416 ) 419
	土 木 部	自転車まちづくり部		道 路 部																															
	土 木 監 理 課	自転車企画推進課		道 路 計 画 課																															
	路 政 課	自転車環境整備課		道 路 整 備 課																															
		自転車対策事務所																																	
51 (5)	27 (2)	35																																	
	H29	H30	R1																																
道路台帳作成修正距離 実績値	40	36	40																																
	H29	H30	R1																																
申請受付件数 実績値	2,211	2,686	2,444																																
	1,332,353,678																																		
	起 債																																		
	393,000,000																																		
	その他																																		
	115,957,392																																		
	市 費																																		
	823,396,286																																		

2項 道路橋りょう費

目	決算額		主要な施策の成果及び執行の概要	事項別 明細書 の頁														
	財源内訳																	
2 道路橋りょう 維持費 (土木部) (道路部)	円		道路及び橋りょうの良好な維持管理に要した経費	418														
	4,019,583,603	国費		)														
	647,205,000	起債	本年度執行額 4,019,583,603円 (うち前年度からの繰越額 747,298,931円) 翌年度繰越額 932,248,000円	421														
	1,049,500,000	その他																
	1,242,403,966	市費	○道路橋りょう維持 2,037,093,133円															
	1,080,474,637		管理道路を良好な状態に保つため、車道等の清掃、道路附属物の補修・修繕、街路樹の剪定等の維持管理を行った。また、橋りょうの老朽化に伴い、通行の安全を確保するため部分的補修・鋼橋等の塗装補修等を行った。															
			(単位 km)															
			<table border="1"> <thead> <tr> <th></th> <th></th> <th>H29</th> <th>H30</th> <th>R1</th> </tr> </thead> <tbody> <tr> <td>路面清掃 延べ延長</td> <td>実績値</td> <td>20,097</td> <td>20,131</td> <td>20,151</td> </tr> </tbody> </table>			H29	H30	R1	路面清掃 延べ延長	実績値	20,097	20,131	20,151					
		H29	H30	R1														
路面清掃 延べ延長	実績値	20,097	20,131	20,151														
			○橋りょう長寿命化修繕事業 1,734,366,821円															
			堺市橋梁長寿命化修繕計画に基づき、5年に1回の定期点検、補修設計及び補修工事を実施した。															
			(単位 %)															
			<table border="1"> <thead> <tr> <th></th> <th></th> <th>H29</th> <th>H30</th> <th>R1</th> </tr> </thead> <tbody> <tr> <td rowspan="2">補修完了率</td> <td>目標値</td> <td>29</td> <td>36</td> <td>44</td> </tr> <tr> <td>実績値</td> <td>32</td> <td>30</td> <td>42</td> </tr> </tbody> </table>			H29	H30	R1	補修完了率	目標値	29	36	44	実績値	32	30	42	
		H29	H30	R1														
補修完了率	目標値	29	36	44														
	実績値	32	30	42														
			○道路照明灯LED更新事業 28,125,850円															
			幹線道路を対象に、トータルコストの縮減及び初期導入費用の平準化を行うため、リース方式により道路照明灯のLED化を行った。															
			(単位 灯)															
			<table border="1"> <thead> <tr> <th></th> <th></th> <th>H29</th> <th>H30</th> <th>R1</th> </tr> </thead> <tbody> <tr> <td>リース方式によるLED道路照明灯への更新数</td> <td>実績値</td> <td>1,785</td> <td>1,482</td> <td>1,481</td> </tr> </tbody> </table>			H29	H30	R1	リース方式によるLED道路照明灯への更新数	実績値	1,785	1,482	1,481					
		H29	H30	R1														
リース方式によるLED道路照明灯への更新数	実績値	1,785	1,482	1,481														
			※平成29年度から4年間で約6,300灯のLED化を予定。															

2項 道路橋りょう費

目	決算額		主要な施策の成果及び執行の概要	事項別 明細書 の頁																								
	財源内訳																											
		円	<p>○道路構造物アセットマネジメント事業 143,497,548円 道路照明灯やトンネルなどの道路構造物の老朽化による事故を未然に防ぎ、また将来に渡る維持管理費の平準化と長寿命化を図る、「アセットマネジメント」の手法を取り入れ、計画的に定期点検と適切な補修や更新を行う。 道路構造物の修繕・更新数 110基</p>																									
3 道路橋りょう 新設改良費 (土木部) (道路部)	1,861,836,873		<p>生活環境の改善等を図るための道路新設及び改良に要した経費並びに緊急交通路等における橋りょうの耐震性向上を図るために要した経費</p> <p>〔 本年度執行額 1,861,836,873円 （うち前年度からの繰越額 1,128,096,200円） 翌年度繰越額 845,500,000円</p> <p>○一般道路新設改良（地域整備事務所）62,150,574円 道路側溝や水路を暗渠化等することにより道路の歩行空間の拡幅等を行い、より安全な歩行空間を確保した。</p> <p style="text-align: right;">(単位 m)</p> <table border="1" style="width: 100%; border-collapse: collapse;"> <thead> <tr> <th></th> <th></th> <th>H29</th> <th>H30</th> <th>R1</th> </tr> </thead> <tbody> <tr> <td>道路改良工事延長</td> <td>実績値</td> <td>235</td> <td>176</td> <td>134</td> </tr> </tbody> </table> <p>○一般道路新設改良（道路整備課） 52,618,589円 幅員が狭あいな生活道路（府道、市道）において、安全性及び利便性の向上を図るため、狭あい箇所の拡幅を行った。 道路改良工事 5件 L=184m 設計業務 2件 L=0.3km 測量業務 4件 A=0.02km<sup>2</sup></p> <p>○橋りょう耐震強化 1,740,155,710円 南海トラフ巨大地震等の大規模災害に備え、緊急交通路等に関する橋りょうの耐震化を実現した。</p> <p style="text-align: right;">(単位 %)</p> <table border="1" style="width: 100%; border-collapse: collapse;"> <thead> <tr> <th></th> <th></th> <th>H29</th> <th>H30</th> <th>R1</th> </tr> </thead> <tbody> <tr> <td rowspan="2">耐震化率</td> <td>目標値</td> <td>89</td> <td>97</td> <td>97</td> </tr> <tr> <td>実績値</td> <td>85</td> <td>90</td> <td>97</td> </tr> </tbody> </table>			H29	H30	R1	道路改良工事延長	実績値	235	176	134			H29	H30	R1	耐震化率	目標値	89	97	97	実績値	85	90	97	420 ) 423
				H29	H30	R1																						
道路改良工事延長	実績値	235	176	134																								
		H29	H30	R1																								
耐震化率	目標値	89	97	97																								
	実績値	85	90	97																								
	国費 633,971,000 起債 1,049,100,000 その他 123,405,200 市費 55,360,673																											

2項 道路橋りょう費

目	決算額		主要な施策の成果及び執行の概要	事項別 明細書 の頁																							
	財源内訳																										
	円		○道路交通センサスに基づく交通分析 6,912,000円 道路ネットワークの骨格となる幹線道路等は、交通事故や渋滞など様々な問題を抱えている。このため、交通環境の改善を図り、市民及び道路利用者の利便性、快適性及び安全性の向上を目的とした、道路の計画、建設、管理等の基礎資料を得るため、道路交通特性の分析を行った。																								
4 交通安全対策費 (土木部) (自転車まちづくり部) (道路部)	866,503,916		安全かつ円滑な道路交通を確保するための効果的な施設整備、交通安全思想の普及促進等交通安全対策の実施に要した経費	422 ) 427																							
	国費 82,680,000 起債 284,200,000 その他 91,603,416 市費 408,020,500																										
			<p>〔本年度執行額 866,503,916円 (うち前年度からの繰越額 77,310,855円) 翌年度繰越額 262,186,000円〕</p> <p>○交通安全教育及び普及・啓発 29,233,640円 幼児から成人、高齢者に至る各年齢層に応じた交通安全教育・啓発を行うことで、交通事故を抑止し、究極的には交通事故のないまちづくりを目的として、市内各警察署との連携のもと、交通安全教育担当職員が学校園に出向き、講義や模擬道路での実技指導を行った。</p> <p style="text-align: right;">(単位 回)</p> <table border="1" style="width: 100%; border-collapse: collapse;"> <thead> <tr> <th colspan="2"></th> <th>H29</th> <th>H30</th> <th>R1</th> </tr> </thead> <tbody> <tr> <td rowspan="2">交通安全教室の実施</td> <td>目標値</td> <td>220</td> <td>219</td> <td>219</td> </tr> <tr> <td>実績値</td> <td>254</td> <td>254</td> <td>250</td> </tr> </tbody> </table> <p>○交通安全施設設置 (地域整備事務所) 274,690,035円 安全で安心な交通環境の整備を推進し、交通事故防止及び交通の円滑化を図るため、歩道段差切下げ工事、防護柵、道路照明灯、道路反射鏡等の交通安全施設の設置を行った。</p> <p style="text-align: right;">(単位 件)</p> <table border="1" style="width: 100%; border-collapse: collapse;"> <thead> <tr> <th colspan="2"></th> <th>H29</th> <th>H30</th> <th>R1</th> </tr> </thead> <tbody> <tr> <td>要望等対応件数</td> <td>実績値</td> <td>1,670</td> <td>2,366</td> <td>1,863</td> </tr> </tbody> </table>			H29	H30	R1	交通安全教室の実施	目標値	220	219	219	実績値	254	254	250			H29	H30	R1	要望等対応件数	実績値	1,670	2,366	1,863
		H29	H30	R1																							
交通安全教室の実施	目標値	220	219	219																							
	実績値	254	254	250																							
		H29	H30	R1																							
要望等対応件数	実績値	1,670	2,366	1,863																							

2項 道路橋りょう費

目	決算額	主要な施策の成果及び執行の概要	事項別 明細書 の頁																																										
	財源内訳																																												
	円	<p>○交通安全施設設置（道路整備課） 41,946,962円 踏切歩道狭隘箇所、交通渋滞箇所において、交通環境の改善を行い、交通安全を確保するため、踏切構造改良の概略検討や右折レーン設置（交差点改良）工事を実施した。 交通安全施設設置工事 N=1か所（右折レーン設置） 土地購入費 1件 A=16.64m<sup>2</sup></p> <p>○コミュニティサイクル事業 74,129,350円 駅前等の複数サイクルポート（専用駐輪場）に共用自転車を配置し、どこのサイクルポートでも貸出返却ができるコミュニティサイクルを運営した。</p> <p style="text-align: right;">(単位 %)</p> <table border="1"> <thead> <tr> <th colspan="2"></th> <th>H29</th> <th>H30</th> <th>R1</th> </tr> </thead> <tbody> <tr> <td rowspan="2">コミュニティサイクル 利用率</td> <td>目標値</td> <td>115</td> <td>115</td> <td>115</td> </tr> <tr> <td>実績値</td> <td>103</td> <td>104</td> <td>110</td> </tr> </tbody> </table> <p>※算出方法 1日あたり契約台数/保有自転車台数</p> <p>○自転車まちづくり企画運営事業 4,988,503円 「自転車を利用しやすいまち」の実現に向けて、市民・事業者・行政が協働して、安全で、安心して自転車を利用しやすいまちづくりに取り組んでいる。自転車クイズなどを通じて市民とのコミュニケーションを図り、自転車のルールの周知やマナーの向上について啓発を行った。</p> <p style="text-align: right;">(単位 人)</p> <table border="1"> <thead> <tr> <th colspan="2"></th> <th>H29</th> <th>H30</th> <th>R1</th> </tr> </thead> <tbody> <tr> <td rowspan="2">「さかい自転車デー」(自転車 安全利用啓発)参加者数</td> <td>目標値</td> <td>5,000</td> <td>4,500</td> <td>4,500</td> </tr> <tr> <td>実績値</td> <td>3,336</td> <td>3,523</td> <td>2,625</td> </tr> </tbody> </table> <p>○自転車通行環境整備事業 176,142,372円 自転車レーン等の自転車通行環境の整備を行った。</p> <p style="text-align: right;">(単位 m)</p> <table border="1"> <thead> <tr> <th colspan="2"></th> <th>H29</th> <th>H30</th> <th>R1</th> </tr> </thead> <tbody> <tr> <td rowspan="2">整備延長</td> <td>目標値</td> <td>6,000</td> <td>6,000</td> <td>8,000</td> </tr> <tr> <td>実績値</td> <td>7,520</td> <td>8,100</td> <td>9,360</td> </tr> </tbody> </table> <p>※目標値…令和4年度までに75km(令和元年度末まで60km整備済)</p>			H29	H30	R1	コミュニティサイクル 利用率	目標値	115	115	115	実績値	103	104	110			H29	H30	R1	「さかい自転車デー」(自転車 安全利用啓発)参加者数	目標値	5,000	4,500	4,500	実績値	3,336	3,523	2,625			H29	H30	R1	整備延長	目標値	6,000	6,000	8,000	実績値	7,520	8,100	9,360	
		H29	H30	R1																																									
コミュニティサイクル 利用率	目標値	115	115	115																																									
	実績値	103	104	110																																									
		H29	H30	R1																																									
「さかい自転車デー」(自転車 安全利用啓発)参加者数	目標値	5,000	4,500	4,500																																									
	実績値	3,336	3,523	2,625																																									
		H29	H30	R1																																									
整備延長	目標値	6,000	6,000	8,000																																									
	実績値	7,520	8,100	9,360																																									

2項 道路橋りょう費

目	決算額	主要な施策の成果及び執行の概要	事項別 明細書 の頁																																																
	財源内訳																																																		
	円	<p>○放置自転車撤去保管業務 147,520,832円 市内鉄道駅周辺で指定されている自転車等放置禁止区域内において、放置自転車等の啓発や撤去等を実施した。</p> <p style="text-align: right;">(単位 台/日)</p> <table border="1"> <thead> <tr> <th colspan="2"></th> <th>H29</th> <th>H30</th> <th>R1</th> </tr> </thead> <tbody> <tr> <td rowspan="2">放置自転車等台数</td> <td>目標値</td> <td>456</td> <td>456</td> <td>456</td> </tr> <tr> <td>実績値</td> <td>592</td> <td>490</td> <td>481</td> </tr> </tbody> </table> <p>○有料自転車等駐車場管理運營業務 33,047,446円 駅前集中する自転車等の放置対策として整備された自転車等駐車場の管理運営を実施した。</p> <p style="text-align: right;">(単位 %)</p> <table border="1"> <thead> <tr> <th colspan="2"></th> <th>H29</th> <th>H30</th> <th>R1</th> </tr> </thead> <tbody> <tr> <td>自転車等駐車場利用率</td> <td>実績値</td> <td>66</td> <td>64</td> <td>64</td> </tr> </tbody> </table> <p>※算出方法 自転車等利用台数/収容定数</p> <p>○自転車等駐車場設置事業 62,595,293円 利用しやすい自転車等駐車場を整備することで放置自転車等の削減が見込まれることから、老朽化に伴う改修工事や利用者ニーズに沿った利便性に優れた自転車等駐車場への整備工事を実施した。</p> <p style="text-align: right;">(単位 台)</p> <table border="1"> <thead> <tr> <th colspan="2"></th> <th>H29</th> <th>H30</th> <th>R1</th> </tr> </thead> <tbody> <tr> <td>整備台数</td> <td>実績値</td> <td>169</td> <td>495</td> <td>770</td> </tr> </tbody> </table> <p>○特定道路バリアフリー化事業 15,237,040円 高齢者・障害者など、誰もが移動しやすく、安全・快適な歩行空間を創出することを目的に、バリアフリー法に基づき策定された特定道路において、バリアフリー化整備を実施した。</p> <p style="text-align: right;">(単位 %)</p> <table border="1"> <thead> <tr> <th colspan="2"></th> <th>H29</th> <th>H30</th> <th>R1</th> </tr> </thead> <tbody> <tr> <td rowspan="2">特定道路バリアフリー化率</td> <td>目標値</td> <td>97</td> <td>95</td> <td>97</td> </tr> <tr> <td>実績値</td> <td>97</td> <td>95</td> <td>96</td> </tr> </tbody> </table> <p>※「堺市バリアフリー道路特定事業計画」に基づき、令和2年度特定道路バリアフリー化率100%を目標に設定。 (H30年度から特定道路の総延長変更45.0km→47.8km)</p>			H29	H30	R1	放置自転車等台数	目標値	456	456	456	実績値	592	490	481			H29	H30	R1	自転車等駐車場利用率	実績値	66	64	64			H29	H30	R1	整備台数	実績値	169	495	770			H29	H30	R1	特定道路バリアフリー化率	目標値	97	95	97	実績値	97	95	96	
		H29	H30	R1																																															
放置自転車等台数	目標値	456	456	456																																															
	実績値	592	490	481																																															
		H29	H30	R1																																															
自転車等駐車場利用率	実績値	66	64	64																																															
		H29	H30	R1																																															
整備台数	実績値	169	495	770																																															
		H29	H30	R1																																															
特定道路バリアフリー化率	目標値	97	95	97																																															
	実績値	97	95	96																																															

2項 道路橋りょう費

目	決算額	主要な施策の成果及び執行の概要	事項別 明細書 の頁																											
	財源内訳																													
5 道路舗装費 (土木部)	円 1,475,102,338	<p>生活関連道路の新設舗装、既設舗装道の補修及び私道等整備に要した経費</p> <p>〔 本年度執行額 1,475,102,338円 （うち前年度からの繰越額 258,089,456円） 翌年度繰越額 239,175,000円</p> <p>○舗装補修 514,160,588円 舗装道路の老朽化、大型車両の通過等に伴うだちやひび割れ等、一般交通の支障となる舗装の補修を行った。また、一般の通行に利用されているながら土地の権利関係や構造上の問題で市道認定が困難な私道等を沿道住民が主体となって整備工事を行う場合、申請により工事費の一部を補助した。</p> <p align="right">(単位 件)</p> <table border="1"> <thead> <tr> <th></th> <th>H29</th> <th>H30</th> <th>R1</th> </tr> </thead> <tbody> <tr> <td>要望等対応件数</td> <td>実績値</td> <td>640</td> <td>838</td> <td>737</td> </tr> </tbody> </table> <p>○舗装補修マネジメント事業 647,847,040円 道路舗装の定期的な調査結果を基に、「予防保全型」の手法を取り入れ、計画的に舗装補修工事を行った。舗装の長寿化や、補修費用（ライフサイクルコスト）の縮減、平準化等を図る。</p> <p align="right">(単位 km)</p> <table border="1"> <thead> <tr> <th></th> <th>H29</th> <th>H30</th> <th>R1</th> </tr> </thead> <tbody> <tr> <td>舗装整備延長(累計)</td> <td>実績値</td> <td>33.5</td> <td>42.5</td> <td>52.2</td> </tr> </tbody> </table> <p>※平成23年度を初年度として、今後約30年で幹線道路等(約320km)を対象に、計画的に舗装更新(補修)を進める。</p> <p>○泉北ニュータウン道路舗装更新事業 313,094,710円 まち開きから概ね50年が経過した泉北ニュータウンの道路では老朽化が一斉に進んでいる。泉北ニュータウン再生に向け、計画的に道路舗装の更新を行った。</p> <p align="right">(単位 km)</p> <table border="1"> <thead> <tr> <th></th> <th>H29</th> <th>H30</th> <th>R1</th> </tr> </thead> <tbody> <tr> <td>舗装整備延長(累計)</td> <td>実績値</td> <td>14.0</td> <td>25.1</td> <td>31.6</td> </tr> </tbody> </table> <p>※平成28年度を初年度として、今後約20年で泉北ニュータウンの地区幹線道路等(約200km)を対象に、計画的に舗装更新(補修)を進める。</p>		H29	H30	R1	要望等対応件数	実績値	640	838	737		H29	H30	R1	舗装整備延長(累計)	実績値	33.5	42.5	52.2		H29	H30	R1	舗装整備延長(累計)	実績値	14.0	25.1	31.6	426 ) 427
			H29	H30	R1																									
要望等対応件数	実績値	640	838	737																										
	H29	H30	R1																											
舗装整備延長(累計)	実績値	33.5	42.5	52.2																										
	H29	H30	R1																											
舗装整備延長(累計)	実績値	14.0	25.1	31.6																										
	<p>起債 30,000,000</p> <p>その他 911,100,000</p> <p>市費 49,337,456</p> <p>484,664,882</p>																													



2項 道路橋りょう費

目	決算額	主要な施策の成果及び執行の概要	事項別 明細書 の頁								
	財源内訳										
6 道路掘さく跡 復旧費 (土木部)	円 50,663,600	<p>市道内各占用物件埋設後の復旧に要した経費</p> <p>〔 本年度執行額 50,663,600円 （うち前年度からの繰越額 18,130,880円） 翌年度繰越額 7,100,000円</p> <p>○道路掘さく跡復旧 50,663,600円 補修工事等を行う路線において道路占用者が道路の掘さく工事を行ったため、占用者から工事に係る負担金を受け入れ、補修等工事と合わせて掘さく跡復旧工事を行った。</p> <p align="right">(単位 件)</p> <table border="1"> <thead> <tr> <th></th> <th>H29</th> <th>H30</th> <th>R1</th> </tr> </thead> <tbody> <tr> <td>受託工事の実施完了件数 実績値</td> <td align="center">6</td> <td align="center">7</td> <td align="center">4</td> </tr> </tbody> </table>		H29	H30	R1	受託工事の実施完了件数 実績値	6	7	4	426 ) 429
			H29	H30	R1						
受託工事の実施完了件数 実績値	6	7	4								
	その他 50,663,600										

3項 河川水路費

目	決算額	主要な施策の成果及び執行の概要	事項別 明細書 の頁													
	財源内訳															
1 河川水路総務費 (土木部)	円 120,504,939	河川水路事業の執行に伴う管理事務に要した経費  ○建設局人件費 116,028,438円 (単位 人) <table border="1" style="margin-left: auto; margin-right: auto;"><tr><td>土</td><td>木</td><td>部</td></tr><tr><td>河</td><td>川</td><td>水</td><td>路</td><td>課</td></tr><tr><td align="center" colspan="5">17</td></tr></table> ( ) 内は再任用職員で内数	土	木	部	河	川	水	路	課	17					428 ) 429
	土		木	部												
河	川	水	路	課												
17																
2 河川水路維持費 (土木部)	173,075,428	河川水路及びポンプ場等の維持管理に要した経費  〔 本年度執行額 173,075,428円 (うち前年度からの繰越額 6,410,156円) 翌年度繰越額 61,000,000円 〕  ○河川水路維持(地域整備事務所) 9,291,742円 河川・水路・在来管の正常な流水機能維持のため 浚渫、損傷箇所の補修等を行った。また、河川等の 安全対策や環境保全のため転落防止柵の設置や美 化啓発、ごみ等の回収撤去処分等を行った。  (単位 件) <table border="1" style="margin-left: auto; margin-right: auto;"><tr><td></td><td>H29</td><td>H30</td><td>R1</td></tr><tr><td>要望対応件数</td><td>実績値</td><td>143</td><td>211</td><td>231</td></tr></table>  ○内川排水機場維持管理 71,145,069円 機器整備更新工事については、内川排水機場は 設置から30年以上が経過していることから、長寿命化 計画に基づき、施設の延命化を図るため、各機器の 整備・更新を行った。  ○河川水路維持(河川水路課) 86,228,461円 河川・水路の正常な流水機能維持のため、損傷 箇所の補修等を行った。また、河川等の清掃、植栽 管理等を行った。		H29	H30	R1	要望対応件数	実績値	143	211	231	428 ) 429				
			H29	H30	R1											
要望対応件数	実績値	143	211	231												
	国費 7,200,000 起債 13,700,000 その他 7,539,496 市費 144,635,932															

3項 河川水路費

目	決算額		主要な施策の成果及び執行の概要	事項別 明細書 の頁																												
	財源内訳																															
3 河川改良費 (土木部)	円		<p>水害などの災害に強いまちづくり及び川を中心とする水環境改善のために市管理河川の改修等に要した経費</p> <p>本年度執行額 304,922,360円            (うち前年度からの繰越額 164,105,780円)            翌年度繰越額 99,859,000円</p> <p>○一般河川改良 301,644,360円            昭和57年8月に発生した豪雨災害を契機に、管理河川における治水安全度の向上を目的に河川改修工事を実施している。一級河川狭間川においては、時間雨量50ミリ程度の降雨を安全に流下させることを当面の治水目標とし、河道改修工事を実施した。また、準用河川百舌鳥川においては、時間雨量50ミリ程度の降雨を安全に流下させることを治水目標とし、河道改修の詳細設計を実施した。</p> <p style="text-align: right;">(単位 %)</p> <table border="1" style="width: 100%; border-collapse: collapse;"> <thead> <tr> <th colspan="2"></th> <th>H29</th> <th>H30</th> <th>R1</th> </tr> </thead> <tbody> <tr> <td rowspan="2">一級河川狭間川における 河道整備率</td> <td>目標値</td> <td>64</td> <td>66</td> <td>80</td> </tr> <tr> <td>実績値</td> <td>65</td> <td>78</td> <td>87</td> </tr> </tbody> </table> <p>○水環境改善整備 3,278,000円            土居川へ海水を12,000t/日導水することにより透有感のある魚の棲める水質レベル(水域平均でDO値3mg/L以上)を維持している。</p> <table border="1" style="width: 100%; border-collapse: collapse;"> <thead> <tr> <th colspan="2"></th> <th>H29</th> <th>H30</th> <th>R1</th> </tr> </thead> <tbody> <tr> <td rowspan="2">水質レベル(水域平均でDO値3mg/L以上)</td> <td>目標値</td> <td>3.0mg/L以上</td> <td>3.0mg/L以上</td> <td>3.0mg/L以上</td> </tr> <tr> <td>実績値</td> <td>5.0mg/L</td> <td>5.1mg/L</td> <td>4.6mg/L</td> </tr> </tbody> </table>			H29	H30	R1	一級河川狭間川における 河道整備率	目標値	64	66	80	実績値	65	78	87			H29	H30	R1	水質レベル(水域平均でDO値3mg/L以上)	目標値	3.0mg/L以上	3.0mg/L以上	3.0mg/L以上	実績値	5.0mg/L	5.1mg/L	4.6mg/L	428 ) 431
				H29	H30	R1																										
	一級河川狭間川における 河道整備率	目標値		64	66	80																										
		実績値		65	78	87																										
				H29	H30	R1																										
	水質レベル(水域平均でDO値3mg/L以上)	目標値		3.0mg/L以上	3.0mg/L以上	3.0mg/L以上																										
実績値		5.0mg/L	5.1mg/L	4.6mg/L																												
国費	92,800,000																															
起債	195,200,000																															
その他	5,905,780																															
市費	11,016,580																															
	304,922,360																															

4項 都市計画費

目	決算額		主要な施策の成果及び執行の概要	事項別 明細書 の頁																																											
	財源内訳																																														
1 都市計画 総務費 (秘書部) (ニュータウン地域再生室) (都市計画部) (都市再生部) (交通部) (都市整備部) (土木部) (道路部)	円		都市の健全な発展と秩序ある整備を図るための基礎資料となる各種調査、景観形成に係る経費及びまちづくりの推進等に要した経費  本年度執行額 4,079,173,366円 (うち前年度からの繰越額 103,432,560円) 翌年度繰越額 452,943,000円  ○市長公室人件費(都市計画総務費) 149,945,454円 (単位 人) <table border="1" style="margin-left: auto; margin-right: auto;"> <tr><td>ニュータウン地域再生室</td></tr> <tr><td>20 (1)</td></tr> </table> ( ) 内は再任用職員で内数  ○建築都市局人件費 1,097,314,087円 (単位 人) <table border="1" style="margin-left: auto; margin-right: auto;"> <tr> <td>都市計画部</td> <td>都市再生部</td> <td>交通部</td> </tr> <tr> <td>都市政策課</td> <td>都心まちづくり課</td> <td>交通政策課</td> </tr> <tr> <td>都市計画課</td> <td>臨海整備課</td> <td>公共交通課</td> </tr> <tr> <td>都市景観室</td> <td></td> <td></td> </tr> <tr> <td>35</td> <td>18 (2)</td> <td>20</td> </tr> </table> <table border="1" style="margin-left: auto; margin-right: auto;"> <tr> <td>都市整備部</td> <td>開発調整部</td> <td rowspan="3">計</td> </tr> <tr> <td>都市整備推進課</td> <td>建築安全課</td> </tr> <tr> <td>高規格堤防推進室</td> <td>宅地安全課 建築防災推進課</td> </tr> <tr> <td>29 (4)</td> <td>56 (9)</td> <td>158 (15)</td> </tr> </table> ( ) 内は再任用職員、任期付職員で内数  ○建設局人件費(都市計画総務費) 797,216,846円 (単位 人) <table border="1" style="margin-left: auto; margin-right: auto;"> <tr> <td>道路部</td> <td>公園緑地部</td> </tr> <tr> <td>道路計画課</td> <td>公園監理課</td> </tr> <tr> <td>連続立体推進課</td> <td>大浜公園事務所</td> </tr> <tr> <td>大和川線推進室</td> <td>大仙公園事務所</td> </tr> <tr> <td></td> <td>原池公園事務所</td> </tr> <tr> <td></td> <td>泉ヶ丘公園事務所</td> </tr> <tr> <td></td> <td>公園緑地整備課</td> </tr> <tr> <td>20 (1)</td> <td>104 (14)</td> </tr> </table> ( ) 内は再任用職員で内数	ニュータウン地域再生室	20 (1)	都市計画部	都市再生部	交通部	都市政策課	都心まちづくり課	交通政策課	都市計画課	臨海整備課	公共交通課	都市景観室			35	18 (2)	20	都市整備部	開発調整部	計	都市整備推進課	建築安全課	高規格堤防推進室	宅地安全課 建築防災推進課	29 (4)	56 (9)	158 (15)	道路部	公園緑地部	道路計画課	公園監理課	連続立体推進課	大浜公園事務所	大和川線推進室	大仙公園事務所		原池公園事務所		泉ヶ丘公園事務所		公園緑地整備課	20 (1)	104 (14)	430 ) 441
	ニュータウン地域再生室																																														
	20 (1)																																														
	都市計画部	都市再生部		交通部																																											
	都市政策課	都心まちづくり課		交通政策課																																											
	都市計画課	臨海整備課		公共交通課																																											
	都市景観室																																														
	35	18 (2)		20																																											
	都市整備部	開発調整部		計																																											
	都市整備推進課	建築安全課																																													
高規格堤防推進室	宅地安全課 建築防災推進課																																														
29 (4)	56 (9)	158 (15)																																													
道路部	公園緑地部																																														
道路計画課	公園監理課																																														
連続立体推進課	大浜公園事務所																																														
大和川線推進室	大仙公園事務所																																														
	原池公園事務所																																														
	泉ヶ丘公園事務所																																														
	公園緑地整備課																																														
20 (1)	104 (14)																																														
	4,079,173,366																																														
	国費																																														
	64,431,000																																														
	起債																																														
	501,900,000																																														
	その他																																														
	109,047,752																																														
	市費																																														
	3,403,794,614																																														

4項 都市計画費

目	決算額	主要な施策の成果及び執行の概要	事項別 明細書 の頁																								
	財源内訳																										
	円	<p>○都市政策推進事業 11,959,200円 堺市都市計画マスタープランについて、これまで積み重ねてきたまちづくりの成果を継承するとともに、時代の変化や本市の状況の変化を踏まえた都市計画の基本的な方針に改定するための検討を行った。 堺市都市計画マスタープラン骨子案等の作成</p> <p>○良好な景観の形成（屋外広告物関連事業） 10,015,443円 屋外広告物法及び堺市屋外広告物条例等に基づき許可制度を実施することにより、安全でかつ景観に配慮した秩序ある屋外広告物の掲出を促進し、良好な景観を一定実現した。 百舌鳥古墳群周辺地域における既存不適格広告物（適法に掲出している屋外広告物のうち、新たな基準に適合しなくなった広告物）について、撤去又は改修に係る費用の一部を補助する等、適正化を促進した。</p> <p style="text-align: right;">(単位 件)</p> <table border="1"> <thead> <tr> <th></th> <th></th> <th>H29</th> <th>H30</th> <th>R1</th> </tr> </thead> <tbody> <tr> <td rowspan="2">百舌鳥古墳群周辺地域内の屋外広告物の適正化件数</td> <td>目標値</td> <td>30</td> <td>50</td> <td>20</td> </tr> <tr> <td>実績値</td> <td>12</td> <td>25</td> <td>27</td> </tr> </tbody> </table> <p>○良好な景観の形成（景観形成事業） 1,427,040円 堺市景観計画及び堺市景観条例に基づき、大規模建築物等の景観誘導、重点景観形成地域における景観形成、住民主体の景観まちづくりなど、総合的な景観施策の展開と実効性ある景観誘導を進め、都市の個性づくりや魅力向上に向け、持続的に良好な景観形成を図った。 重点景観形成地域である百舌鳥古墳群周辺地域においては、景観地区に指定し、百舌鳥古墳群のあるまちとして相応しい良好な景観形成を図った。</p> <p style="text-align: right;">(単位 件)</p> <table border="1"> <thead> <tr> <th></th> <th></th> <th>H29</th> <th>H30</th> <th>R1</th> </tr> </thead> <tbody> <tr> <td rowspan="2">景観法に基づく大規模建築物等の届出件数及び景観地区内の認定申請件数</td> <td>実績値</td> <td>186</td> <td>132</td> <td>129</td> </tr> </tbody> </table>			H29	H30	R1	百舌鳥古墳群周辺地域内の屋外広告物の適正化件数	目標値	30	50	20	実績値	12	25	27			H29	H30	R1	景観法に基づく大規模建築物等の届出件数及び景観地区内の認定申請件数	実績値	186	132	129	
		H29	H30	R1																							
百舌鳥古墳群周辺地域内の屋外広告物の適正化件数	目標値	30	50	20																							
	実績値	12	25	27																							
		H29	H30	R1																							
景観法に基づく大規模建築物等の届出件数及び景観地区内の認定申請件数	実績値	186	132	129																							

4項 都市計画費

目	決 算 額	主要な施策の成果及び執行の概要	事項別 明細書 の 頁
	財 源 内 訳		
	円	<p>○都市計画決定変更等に係る業務 2,011,340円 市街化区域及び市街化調整区域の区域区分や用途地域等の都市計画変更に向け、説明会資料や都市計画図書の作成を行った。 説明会資料及び都市計画図書の作成</p> <p>○都市計画審議会 1,009,240円 都市計画審議会を適宜開催し、都市計画を決定・変更する案件について、付議を行い、答申を得るとともに、都市計画に関する事項について、諮問を行い、答申を得た。 都市計画審議会の開催 4回</p> <p>○都市計画各種調査 3,135,000円 都市計画に関する基礎調査として、建物階数別現況調査を実施した。 建物階数別現況図の作成</p> <p>○国土利用計画法及び公有地の拡大の推進に関する法律に基づく届出審査等業務 122,400円 国土利用計画法に基づく大規模な土地取引を行った際の届出について、適正かつ合理的な土地利用の確保のため、利用目的の審査等を行った。 公有地の拡大の推進に関する法律に基づき、都市の健全な発展と秩序ある整備を促進するために必要な土地の計画的な先行取得を目的として、都市計画施設等を含む一定規模以上の土地の売買を行おうとする際の届出等を受理した。 国土利用計画法の届出 33件 公有地の拡大の推進に関する法律の届出・申出 52件</p> <p>○バス運行事業 198,179,225円 市民の生活に必要な不可欠な交通手段の維持確保を目的に下記事業を実施した。 ・美原区域路線バス運行事業 美原区域と市内鉄道駅とのアクセス確保を目的に路線バスを運行。 ・堺市乗合タクシー運行事業</p>	

4項 都市計画費

目	決算額	主要な施策の成果及び執行の概要	事項別 明細書 の頁																																																								
	財源内訳																																																										
	円	<p>鉄道駅やバス停から離れた地域と鉄道駅を結ぶ予約型乗合タクシーを運行。</p> <p>・路線バス網再編等対策事業</p> <p>市民の生活に必要不可欠な交通手段の維持確保に向けて、退出（路線廃止）意向のあるバス路線に対して、運行経費の一部を助成。</p> <p style="text-align: right;">(単位 人)</p> <table border="1"> <thead> <tr> <th colspan="2"></th> <th>H29</th> <th>H30</th> <th>R1</th> </tr> </thead> <tbody> <tr> <td rowspan="2">美原区域路線バス 年間利用者数</td> <td>目標値</td> <td>673,000</td> <td>718,000</td> <td>693,000</td> </tr> <tr> <td>実績値</td> <td>681,008</td> <td>687,079</td> <td>700,295</td> </tr> </tbody> </table> <p>○公共交通利用促進事業（公共交通課） 433,783,459円</p> <p>路線バスの維持・活性化に向けて、おでかけ応援バスを実施するなどにより利用促進を図った。</p> <p style="text-align: right;">(単位 人)</p> <table border="1"> <thead> <tr> <th colspan="2"></th> <th>H29</th> <th>H30</th> <th>R1</th> </tr> </thead> <tbody> <tr> <td rowspan="2">おでかけ応援バスの 延べ年間利用者数</td> <td>目標値</td> <td>5,500,304</td> <td>5,675,011</td> <td>5,753,561</td> </tr> <tr> <td>実績値</td> <td>5,471,565</td> <td>5,616,118</td> <td>5,723,858</td> </tr> </tbody> </table> <p>○総合交通体系調査（交通政策課） 19,905,360円</p> <p>まちづくりの方向性や市民ニーズ等を踏まえながら本市の公共交通のあり方を検討するとともに、関係機関と協議・調整し、社会情勢の変化等に対応した交通施策の具体化を図った。</p> <p style="text-align: right;">(単位 回)</p> <table border="1"> <thead> <tr> <th colspan="2"></th> <th>H29</th> <th>H30</th> <th>R1</th> </tr> </thead> <tbody> <tr> <td rowspan="2">関係機関との協議・調整 (交通事業者等)</td> <td>目標値</td> <td>10</td> <td>10</td> <td>10</td> </tr> <tr> <td>実績値</td> <td>12</td> <td>12</td> <td>12</td> </tr> </tbody> </table> <p>○路面電車活性化事業 309,178,230円</p> <p>阪堺電気軌道（株）に対し、阪堺線の利用者拡大策や軌道施設の改修等の経費を補助した。</p> <p style="text-align: right;">(単位 人)</p> <table border="1"> <thead> <tr> <th colspan="2"></th> <th>H29</th> <th>H30</th> <th>R1</th> </tr> </thead> <tbody> <tr> <td rowspan="2">阪堺線・上町線の 年間利用推計者数</td> <td>目標値</td> <td>8,273,455</td> <td>8,357,405</td> <td>8,441,355</td> </tr> <tr> <td>実績値</td> <td>8,198,502</td> <td>8,202,341</td> <td>8,070,499</td> </tr> </tbody> </table>			H29	H30	R1	美原区域路線バス 年間利用者数	目標値	673,000	718,000	693,000	実績値	681,008	687,079	700,295			H29	H30	R1	おでかけ応援バスの 延べ年間利用者数	目標値	5,500,304	5,675,011	5,753,561	実績値	5,471,565	5,616,118	5,723,858			H29	H30	R1	関係機関との協議・調整 (交通事業者等)	目標値	10	10	10	実績値	12	12	12			H29	H30	R1	阪堺線・上町線の 年間利用推計者数	目標値	8,273,455	8,357,405	8,441,355	実績値	8,198,502	8,202,341	8,070,499	
		H29	H30	R1																																																							
美原区域路線バス 年間利用者数	目標値	673,000	718,000	693,000																																																							
	実績値	681,008	687,079	700,295																																																							
		H29	H30	R1																																																							
おでかけ応援バスの 延べ年間利用者数	目標値	5,500,304	5,675,011	5,753,561																																																							
	実績値	5,471,565	5,616,118	5,723,858																																																							
		H29	H30	R1																																																							
関係機関との協議・調整 (交通事業者等)	目標値	10	10	10																																																							
	実績値	12	12	12																																																							
		H29	H30	R1																																																							
阪堺線・上町線の 年間利用推計者数	目標値	8,273,455	8,357,405	8,441,355																																																							
	実績値	8,198,502	8,202,341	8,070,499																																																							

4項 都市計画費

目	決算額	主要な施策の成果及び執行の概要	事項別 明細書 の頁														
	財源内訳																
	円	<p>○都心活性化推進事業 64,203,678円 賑わいと活力のある中心市街地のまちづくりを推進するため、地域の主体の様々な取り組みに対して支援を行った。また、中心市街地における都市機能導入施設の整備に関する補助や堺東駅周辺地域のエリア価値の向上に向けた施策検討等を行った。 中心市街地活性化協議会・幹事会・まちづくり部会等における協議 81回</p> <p>○近隣センター再生事業 16,343,234円 地域の賑わいづくりと一体となった、地域コミュニティの核としての近隣センターへ機能再編していくための取組として、各近隣センターの再生に向けた関係者の意向把握、地元住民、商業者等による意見交換、近隣センターの再整備に向けた検討、近隣センター活用支援事業の補助等を実施した。また、近隣センターのオープンスペースのうち、所有者である大阪府タウン管理財団（現・大阪府都市整備推進センター）と地元関係者との調整が完了したところについて引継ぎを行った。</p> <p style="text-align: right;">(単位 地区)</p> <table border="1" style="width: 100%; border-collapse: collapse;"> <thead> <tr> <th colspan="2"></th> <th>H29</th> <th>H30</th> <th>R1</th> </tr> </thead> <tbody> <tr> <td rowspan="2">近隣センターのオープンスペースの引継ぎ地区数 (全16地区)</td> <td>目標値</td> <td>2</td> <td>4</td> <td>4</td> </tr> <tr> <td>実績値</td> <td>1</td> <td>2</td> <td>4</td> </tr> </tbody> </table> <p>○阪神高速道路（株）の事業に対する出資金 481,000,000円 （独）日本高速道路保有・債務返済機構に対し、阪神高速道路の新設・改築に要する費用の一部を独立行政法人日本高速道路保有・債務返済機構法に基づき出資した。</p> <p>○まちなみ再生事業 11,242,106円 堺市景観計画及び堺市歴史的風致維持向上計画と連携した“環濠都市地域の歴史的なまちなみ再生”に向けて、国の「街なみ環境整備事業」を活用し、堺市街なみ環境整備事業計画に基づき、町家等の修景により、まちなみの再生を図った。</p>			H29	H30	R1	近隣センターのオープンスペースの引継ぎ地区数 (全16地区)	目標値	2	4	4	実績値	1	2	4	
		H29	H30	R1													
近隣センターのオープンスペースの引継ぎ地区数 (全16地区)	目標値	2	4	4													
	実績値	1	2	4													



4項 都市計画費

目	決算額	主要な施策の成果及び執行の概要	事項別 明細書 の頁																																	
	財源内訳																																			
	円																																			
		<p style="text-align: right;">(単位 件)</p> <table border="1"> <thead> <tr> <th></th> <th>H29</th> <th>H30</th> <th>R1</th> </tr> </thead> <tbody> <tr> <td rowspan="2">修景施設整備助成件数</td> <td>目標値</td> <td>3</td> <td>3</td> </tr> <tr> <td>実績値</td> <td>7</td> <td>4</td> </tr> </tbody> </table> <p>○公共施設等サイン管理 1,651,919円            堺市公共施設案内サイン整備計画に基づく秩序ある整備や、堺市公共施設案内サイン維持管理計画に基づく適切な維持管理を行い、広範囲から訪れる不特定多数の人々を円滑に市内の公共施設等に誘導できるよう利便性の向上を図った。</p> <p style="text-align: right;">(単位 箇所)</p> <table border="1"> <thead> <tr> <th></th> <th>H29</th> <th>H30</th> <th>R1</th> </tr> </thead> <tbody> <tr> <td rowspan="2">サイン修繕</td> <td>目標値</td> <td>33</td> <td>4</td> </tr> <tr> <td>実績値</td> <td>51</td> <td>4</td> </tr> </tbody> </table> <p>○公共交通活性化促進基金 7,039,668円</p> <p>○公共交通利用促進事業（交通政策課）            23,349,131円            ICカード申請書兼納付書を対象者に送付し、納付者に対してICカードを作成し送付した。</p> <p style="text-align: right;">(単位 件)</p> <table border="1"> <thead> <tr> <th></th> <th>H29</th> <th>H30</th> <th>R1</th> </tr> </thead> <tbody> <tr> <td rowspan="2">おでかけ応援制度の延べ年間利用件数（ICカード移行後）</td> <td>目標値</td> <td>5,947,189</td> <td>6,142,092</td> </tr> <tr> <td>実績値</td> <td>5,922,019</td> <td>6,080,662</td> </tr> </tbody> </table> <p>○JR百舌鳥駅舎整備事業 1,738,800円            百舌鳥古墳群の玄関口にふさわしい駅施設や駅周辺の鉄道用地を含む環境整備に向けた検討を行い、鉄道事業者との協議資料を作成した。            鉄道用地等を含む駅周辺の利用計画等の資料の作成。</p> <p>○泉北高速鉄道通学費負担軽減事業 20,885,140円            泉北高速鉄道・南海電鉄高野線を乗り継いで通学している者の通学定期乗車券購入経費に対して、1日48円（10円未満切り捨て・小児運賃は半額）を補助した。</p>		H29	H30	R1	修景施設整備助成件数	目標値	3	3	実績値	7	4		H29	H30	R1	サイン修繕	目標値	33	4	実績値	51	4		H29	H30	R1	おでかけ応援制度の延べ年間利用件数（ICカード移行後）	目標値	5,947,189	6,142,092	実績値	5,922,019	6,080,662	
	H29	H30	R1																																	
修景施設整備助成件数	目標値	3	3																																	
	実績値	7	4																																	
	H29	H30	R1																																	
サイン修繕	目標値	33	4																																	
	実績値	51	4																																	
	H29	H30	R1																																	
おでかけ応援制度の延べ年間利用件数（ICカード移行後）	目標値	5,947,189	6,142,092																																	
	実績値	5,922,019	6,080,662																																	

4項 都市計画費

目	決算額	主要な施策の成果及び執行の概要	事項別 明細書 の頁																																
	財源内訳																																		
	円																																		
		<p style="text-align: right;">(単位 件)</p> <table border="1"> <thead> <tr> <th></th> <th>H29</th> <th>H30</th> <th>R1</th> </tr> </thead> <tbody> <tr> <td>補助申請件数</td> <td>実績値 1,041</td> <td>1,369</td> <td>1,449</td> </tr> </tbody> </table> <p>○泉北ニュータウン住宅供給・活用推進事業 59,737,665円            泉北ニュータウンへの若年層の誘引をめざし、戸建て住宅のストック活用促進に係る取組、公的賃貸住宅事業者と連携した住戸リノベーション促進事業及び団地コンバージョンモデル事業、若年層に対する家賃負担を軽減するための住まいアシスト事業を実施した。</p> <p style="text-align: right;">(単位 件)</p> <table border="1"> <thead> <tr> <th></th> <th>H29</th> <th>H30</th> <th>R1</th> </tr> </thead> <tbody> <tr> <td>泉北ニュータウン住まいアシスト事業補助金</td> <td>目標値 70</td> <td>70</td> <td>70</td> </tr> <tr> <td>子育て世帯・若年夫婦世帯新規申込み件数</td> <td>実績値 66</td> <td>71</td> <td>45</td> </tr> </tbody> </table> <p>○泉北ニュータウン居住魅力向上事業 38,241,561円            泉北ニュータウンの居住魅力の向上を図るため、エリアの魅力を若年層に発信し、定住促進につなげていくためのエリアプロモーションの実施、職住一致・近接ライフスタイルのセミナー等の開催、旧泉北すえむら資料館の活用、旧高倉台西小学校の活用等の取組を実施した。</p> <p style="text-align: right;">(単位 回)</p> <table border="1"> <thead> <tr> <th></th> <th>H29</th> <th>H30</th> <th>R1</th> </tr> </thead> <tbody> <tr> <td>「PORTAL SENBOKU」サイト閲覧延べ数(前年度からの増加数)</td> <td>目標値 -</td> <td>10,000</td> <td>13,000</td> </tr> <tr> <td></td> <td>実績値 -</td> <td>11,786</td> <td>17,270</td> </tr> </tbody> </table> <p>○泉北ニュータウン駅前再編整備事業 288,228,610円            泉ヶ丘駅前地域では近畿大学医学部等の開設、梅・美木多駅前地域では原山公園の再整備が進められており、これらの動きと連携を図りながら、駅前地域の更なる活性化や賑わい創出、利便性向上を図るため、都市基盤の再編整備に向けた取組を行った。            光明池駅前地域では駅前の活性化を図るためのビジョン策定に向けた骨子作成を行った。            泉ヶ丘駅前地域 三原台156号線道路改良設計</p>		H29	H30	R1	補助申請件数	実績値 1,041	1,369	1,449		H29	H30	R1	泉北ニュータウン住まいアシスト事業補助金	目標値 70	70	70	子育て世帯・若年夫婦世帯新規申込み件数	実績値 66	71	45		H29	H30	R1	「PORTAL SENBOKU」サイト閲覧延べ数(前年度からの増加数)	目標値 -	10,000	13,000		実績値 -	11,786	17,270	
	H29	H30	R1																																
補助申請件数	実績値 1,041	1,369	1,449																																
	H29	H30	R1																																
泉北ニュータウン住まいアシスト事業補助金	目標値 70	70	70																																
子育て世帯・若年夫婦世帯新規申込み件数	実績値 66	71	45																																
	H29	H30	R1																																
「PORTAL SENBOKU」サイト閲覧延べ数(前年度からの増加数)	目標値 -	10,000	13,000																																
	実績値 -	11,786	17,270																																

4項 都市計画費

目	決算額	主要な施策の成果及び執行の概要	事項別 明細書 の頁
	財源内訳		
	円	<p>田園公園ほか再整備基本設計 泉ヶ丘駅前地域活性化に向けた検討支援業務等</p> <p>梅・美木多駅前地域 梅・美木多駅前広場再編ほか 詳細設計</p> <p>自転車等駐車場新築工事</p> <p>光明池駅前地域 「(仮称)光明池駅前地域活性化ビジョン」の骨子作成支援業務</p> <p>○JR津久野駅現況調査業務 4,093,200円 駅施設等の現況調査を行い、駅への改善に向けて鉄道事業者と協議・検討を行うための資料を作成した。地下自由通路部バリアフリー化検討等の資料の作成。</p> <p>○都市再開発等推進事業 9,020,000円 地元のまちづくり機運の高まっている津久野駅周辺において、土地利用や公共施設整備状況等を調査するとともに、まちづくり構想案を作成し、まちづくりの推進を図った。</p>	
2 開発指導費 (開発調整部)	309,286,424	<p>建築基準法等の行政事務及び既存建築物耐震改修促進事業に要した経費</p> <p>都市計画法、宅地造成等規制法、建築基準法、開発行為等の手続に関する条例等による開発許可行政、福祉まちづくり環境整備行政及び監察行政に要した経費</p> <p>〔 本年度執行額 309,286,424円 (うち前年度からの繰越額 17,998,072円)</p> <p>○建築物吹付けアスベストの調査・除去工事支援事業 248,000円 対象となる調査・工事に要する費用の全部又は一部を補助することにより、アスベスト除去等を促進した。 アスベスト分析調査補助 1件</p>	440 ) 443
	国費 134,786,000 府費 9,768,000 その他 13,416,072 市費 151,316,352		

4項 都市計画費

目	決算額	主要な施策の成果及び執行の概要	事項別 明細書 の頁																																																												
	財源内訳																																																														
	円	<p>○住宅・建築物耐震・防火等改修促進事業 281,001,646円 耐震改修を行う所有者に費用の一部を補助することにより、耐震改修工事を促進した。</p> <p style="text-align: right;">(単位 件)</p> <table border="1"> <thead> <tr> <th></th> <th>H29</th> <th>H30</th> <th>R1</th> </tr> </thead> <tbody> <tr> <td>耐震改修補助件数</td> <td>目標値 80</td> <td>80</td> <td>74</td> </tr> <tr> <td></td> <td>実績値 44</td> <td>60</td> <td>49</td> </tr> </tbody> </table> <p>1 建築確認取扱い件数</p> <table border="1"> <thead> <tr> <th></th> <th>受理件数</th> <th>手数料額</th> </tr> </thead> <tbody> <tr> <td></td> <td>件</td> <td>円</td> </tr> <tr> <td>確認申請</td> <td>37</td> <td>2,699,000</td> </tr> <tr> <td>中間検査</td> <td>33</td> <td>1,449,000</td> </tr> <tr> <td>完了検査</td> <td>35</td> <td>1,504,000</td> </tr> <tr> <td>合計</td> <td>105</td> <td>5,652,000</td> </tr> </tbody> </table> <p>2 計画通知申請取扱い件数</p> <table border="1"> <thead> <tr> <th></th> <th>受理件数</th> <th>手数料額</th> </tr> </thead> <tbody> <tr> <td></td> <td>件</td> <td>円</td> </tr> <tr> <td>確認申請</td> <td>111</td> <td>6,545,900</td> </tr> <tr> <td>中間検査</td> <td>2</td> <td>36,000</td> </tr> <tr> <td>完了検査</td> <td>101</td> <td>3,645,400</td> </tr> <tr> <td>合計</td> <td>214</td> <td>10,227,300</td> </tr> </tbody> </table> <p>3 建築許可等取扱い件数</p> <table border="1"> <thead> <tr> <th>件数</th> <th>手数料額</th> </tr> </thead> <tbody> <tr> <td>105件</td> <td>12,844,100円</td> </tr> </tbody> </table> <p>4 建築基準法第43条第2項第1号認定受付件数</p> <table border="1"> <thead> <tr> <th>件数</th> <th>手数料額</th> </tr> </thead> <tbody> <tr> <td>1件</td> <td>27,000円</td> </tr> </tbody> </table> <p>5 建築基準法第43条第2項第2号許可受付件数</p> <table border="1"> <thead> <tr> <th>件数</th> <th>手数料額</th> </tr> </thead> <tbody> <tr> <td>28件</td> <td>924,000円</td> </tr> </tbody> </table>		H29	H30	R1	耐震改修補助件数	目標値 80	80	74		実績値 44	60	49		受理件数	手数料額		件	円	確認申請	37	2,699,000	中間検査	33	1,449,000	完了検査	35	1,504,000	合計	105	5,652,000		受理件数	手数料額		件	円	確認申請	111	6,545,900	中間検査	2	36,000	完了検査	101	3,645,400	合計	214	10,227,300	件数	手数料額	105件	12,844,100円	件数	手数料額	1件	27,000円	件数	手数料額	28件	924,000円	
	H29	H30	R1																																																												
耐震改修補助件数	目標値 80	80	74																																																												
	実績値 44	60	49																																																												
	受理件数	手数料額																																																													
	件	円																																																													
確認申請	37	2,699,000																																																													
中間検査	33	1,449,000																																																													
完了検査	35	1,504,000																																																													
合計	105	5,652,000																																																													
	受理件数	手数料額																																																													
	件	円																																																													
確認申請	111	6,545,900																																																													
中間検査	2	36,000																																																													
完了検査	101	3,645,400																																																													
合計	214	10,227,300																																																													
件数	手数料額																																																														
105件	12,844,100円																																																														
件数	手数料額																																																														
1件	27,000円																																																														
件数	手数料額																																																														
28件	924,000円																																																														

4項 都市計画費

目	決算額	主要な施策の成果及び執行の概要	事項別 明細書 の頁																																																																	
	財源内訳																																																																			
	円	<p>6 建築防災関係取扱い件数 (単位 件)</p> <table border="1"> <thead> <tr> <th colspan="4">定期調(検)査</th> <th rowspan="2">特 定 建 築 物 防 災 査</th> <th rowspan="2">計</th> </tr> <tr> <th>特 定 建 築 物</th> <th>建 築 備 設</th> <th>防 火 備 設</th> <th>昇 降 機 等</th> </tr> </thead> <tbody> <tr> <td>213</td> <td>462</td> <td>334</td> <td>4,882</td> <td>1</td> <td>5,892</td> </tr> </tbody> </table> <p>7 諸届取扱い件数 (単位 件)</p> <table border="1"> <thead> <tr> <th>建 築 主 等 の 変 更</th> <th>確 認 申 請 関 係 証 明</th> <th>建 築 計 画 概 要 書 交 付</th> <th>計</th> </tr> </thead> <tbody> <tr> <td>88</td> <td>807</td> <td>10,490</td> <td>11,385</td> </tr> </tbody> </table> <p>8 建設リサイクル法取扱い件数 (単位 件)</p> <table border="1"> <thead> <tr> <th>届出件数</th> <th>通知件数</th> </tr> </thead> <tbody> <tr> <td>1,509</td> <td>63</td> </tr> </tbody> </table> <p>9 開発許可行政 (1) 都市計画法関係 都市計画法第29条許可申請受付件数</p> <table border="1"> <thead> <tr> <th>件数</th> <th>手数料額</th> <th>開発面積</th> </tr> </thead> <tbody> <tr> <td>86件</td> <td>10,108,000円</td> <td>305,721.13㎡</td> </tr> </tbody> </table> <p>都市計画法第32条協議受付件数</p> <table border="1"> <thead> <tr> <th>分 類</th> <th>件数</th> <th>開 発 面 積</th> </tr> </thead> <tbody> <tr> <td>市 街 化 区 域</td> <td>61</td> <td>160,524.93 ㎡</td> </tr> <tr> <td>市街化調整区域</td> <td>13</td> <td>20,139.64</td> </tr> <tr> <td>合 計</td> <td>74</td> <td>180,664.57</td> </tr> </tbody> </table> <p>開発不要証明件数</p> <table border="1"> <thead> <tr> <th>件数</th> <th>区域面積</th> <th>備考</th> </tr> </thead> <tbody> <tr> <td rowspan="3">29件</td> <td rowspan="3">38,202.28㎡</td> <td>資材置場 19件</td> </tr> <tr> <td>駐車場 9件</td> </tr> <tr> <td>太陽光発電装置 1件</td> </tr> </tbody> </table> <p>都市計画法第43条第1項建築許可申請受付件数</p> <table border="1"> <thead> <tr> <th>件数</th> <th>手数料額</th> </tr> </thead> <tbody> <tr> <td>31件</td> <td>238,700円</td> </tr> </tbody> </table> <p>都市計画法第29条第1項第2号証明件数</p> <table border="1"> <thead> <tr> <th>件数</th> <th>区域面積</th> <th>備考</th> </tr> </thead> <tbody> <tr> <td rowspan="2">8件</td> <td rowspan="2">2,113.09㎡</td> <td>住宅 8件</td> </tr> <tr> <td>倉庫 0件</td> </tr> </tbody> </table>	定期調(検)査				特 定 建 築 物 防 災 査	計	特 定 建 築 物	建 築 備 設	防 火 備 設	昇 降 機 等	213	462	334	4,882	1	5,892	建 築 主 等 の 変 更	確 認 申 請 関 係 証 明	建 築 計 画 概 要 書 交 付	計	88	807	10,490	11,385	届出件数	通知件数	1,509	63	件数	手数料額	開発面積	86件	10,108,000円	305,721.13㎡	分 類	件数	開 発 面 積	市 街 化 区 域	61	160,524.93 ㎡	市街化調整区域	13	20,139.64	合 計	74	180,664.57	件数	区域面積	備考	29件	38,202.28㎡	資材置場 19件	駐車場 9件	太陽光発電装置 1件	件数	手数料額	31件	238,700円	件数	区域面積	備考	8件	2,113.09㎡	住宅 8件	倉庫 0件	
定期調(検)査				特 定 建 築 物 防 災 査	計																																																															
特 定 建 築 物	建 築 備 設	防 火 備 設	昇 降 機 等																																																																	
213	462	334	4,882	1	5,892																																																															
建 築 主 等 の 変 更	確 認 申 請 関 係 証 明	建 築 計 画 概 要 書 交 付	計																																																																	
88	807	10,490	11,385																																																																	
届出件数	通知件数																																																																			
1,509	63																																																																			
件数	手数料額	開発面積																																																																		
86件	10,108,000円	305,721.13㎡																																																																		
分 類	件数	開 発 面 積																																																																		
市 街 化 区 域	61	160,524.93 ㎡																																																																		
市街化調整区域	13	20,139.64																																																																		
合 計	74	180,664.57																																																																		
件数	区域面積	備考																																																																		
29件	38,202.28㎡	資材置場 19件																																																																		
		駐車場 9件																																																																		
		太陽光発電装置 1件																																																																		
件数	手数料額																																																																			
31件	238,700円																																																																			
件数	区域面積	備考																																																																		
8件	2,113.09㎡	住宅 8件																																																																		
		倉庫 0件																																																																		

4項 都市計画費

目	決算額	主要な施策の成果及び執行の概要	事項別 明細書 の頁														
	財源内訳																
	円	<p>(2) 宅地造成等規制法関係</p> <p>工事許可申請受付件数</p> <table border="1"> <thead> <tr> <th>件数</th> <th>手数料額</th> <th>造成面積</th> </tr> </thead> <tbody> <tr> <td>14件</td> <td>379,000円</td> <td>34,536.71㎡</td> </tr> </tbody> </table> <p>(3) 建築基準法関係</p> <p>道路位置指定件数</p> <table border="1"> <thead> <tr> <th>件数</th> <th>本数</th> <th>道路延長</th> <th>道路面積</th> </tr> </thead> <tbody> <tr> <td>14件</td> <td>17本</td> <td>482.48m</td> <td>2,795.90㎡</td> </tr> </tbody> </table> <p>(4) 手続条例関係</p> <p>計画書提出件数 2,055件</p> <p>事前協議件数 380件</p> <p>公開届出件数</p> <p>第5条第2項第1号 34件</p> <p>第5条第2項第2号 16件</p> <p>第5条第2項第3号 12件</p> <p>10 福祉のまちづくり業務</p> <p>事前協議件数 24件</p> <p>工事完了件数 7件</p> <p>11 CASBEE堺（キャスビー堺）届出業務</p> <p>届出件数 33件</p> <p>12 監察業務</p> <p>(1) 都市計画法関係</p> <p>違反開発行為調査指導件数 12件</p> <p>(2) 宅地造成等規制法関係</p> <p>違反工事調査指導件数 21件</p> <p>(3) 空家等対策の推進に関する特別措置法関係</p> <p>空家等の調査・指導件数 84件</p> <p>(4) 建築基準法関係</p> <p>立入調査の建築物件数 43件</p> <p>違反建築物件数 42件</p>	件数	手数料額	造成面積	14件	379,000円	34,536.71㎡	件数	本数	道路延長	道路面積	14件	17本	482.48m	2,795.90㎡	
件数	手数料額	造成面積															
14件	379,000円	34,536.71㎡															
件数	本数	道路延長	道路面積														
14件	17本	482.48m	2,795.90㎡														

4項 都市計画費

目	決算額		主要な施策の成果及び執行の概要	事項別 明細書 の頁
	財源内訳			
	円			
	違反事項別件数		(単位 件)	
	違反事項	違反建築物 件数	法第9条により 命令した件数	是正された 件数
	建築申請手続	31	1	14
	道路内の建築制限	5	0	4
	用途地域内の建築制限	0	0	0
	容積率の制限	0	0	0
	建ぺい率の制限	2	0	0
	第一種低層住居専用地域内の 外壁後退距離	0	0	0
	道路斜線制限	0	0	0
	その他	22	0	13
	計	60	1	31
3 街路事業費	3,609,889,446	都市計画法に基づき決定された道路施設等を整備す るため、各事業用地の取得、道路築造等工事、設計 調査等に要した経費		442
(都市整備部)	国費			)
(土木部)	1,733,948,000			447
(道路部)	起債			
	1,614,900,000			
	その他			
	67,164,168			
	市費			
	193,877,278			
		○鳳上線 219,656,472円 ・都市計画道路「鳳上線」(延長約1.3km、幅員 18m、2車線)を整備した。 ・JR鳳駅東側に駅前交通広場を整備した。 ※西区役所に設置されているバスターミナルを移 設 ・電線共同溝を整備した。(無電柱化) ・自転車通行帯を整備した。(歩道の通行区分を 歩行者用と自転車用に分離) 駅前交通広場整備 4,400㎡ 歩道整備延長 0.69km		
		○諏訪森神野線(延伸) 818,734,449円 慢性的な交通渋滞の要因である鉄道交差部の構造 を改善し、幹線道路と接続することで、円滑な交通を 確保することを目的とし、鉄道との立体交差工事及び 道路排水施設設置工事を実施した。 踞尾架道橋架替工事委託 一式 道路排水施設設置工事 1件 N=1箇所		

4項 都市計画費

目	決 算 額	主要な施策の成果及び執行の概要	事項別 明細書 の 頁
	財 源 内 訳		
	円	<p>土地購入費 1件 A=58.16m<sup>2</sup></p> <p>○南花田鳳西町線（金岡・白鷺地区）1,676,745,956円 本市の環状道路ネットワークの形成により、並行する常磐浜寺線をはじめとする主要道路の慢性的な渋滞を緩和するとともに、物流の効率化や防災性向上を目的とし、用地再取得を実施した。 土地購入費 39件 A=6,789.47m<sup>2</sup></p> <p>○新家日置荘線（延伸） 82,575,006円 国道310号と南海高野線初芝駅を東西に結び、駅西側に駅前広場を設けることで、駅西周辺地区から駅へのアクセスの向上を図ることを目的とし、用地再取得及び道路築造工事を実施した。 道路築造工事 1件 L=348.80m 土地購入費 2件 A=720.47m<sup>2</sup></p> <p>○錦浜寺南町線 157,836,276円 国道26号と府道堺阪南線の上に位置し、本路線の整備により慢性的な渋滞を緩和することを目的とし、用地再取得を実施した。 土地購入費 1件 A=1,892.26m<sup>2</sup></p> <p>○草尾南野田線 49,703,147円 国道310号から南海高野線北野田駅へのアクセス機能向上と地域の交通ネットワークの強化を図ることを目的とし、用地再取得を実施した。 土地購入費 2件 A=28.16m<sup>2</sup></p> <p>○大阪河内長野線（南余部・北野田地区） 172,139,400円 府道大阪狭山線のバイパス道路として、交通分散による渋滞緩和や地域緊急交通路・広域緊急交通路としての代替性や多重性を有し、防災上も重要な役割を担うことを目的とし、道路築造工事を実施した。 道路築造工事 1件 L=360.00m 交差点改良工事 1件 一式</p>	



4項 都市計画費

目	決算額	主要な施策の成果及び執行の概要	事項別 明細書 の頁
	財源内訳		
	円		
		<p>○街路用地管理及び測量調査等 24,565,940円 都市計画道路事業により先行取得した用地の管理を目的とし、事業予定地の除草業務及び管理用地整備工事等を実施した。 管理用地除草業務 2件 管理用地整備工事 7件 公共事業評価指標検討業務 1件 公共用地調査登記等業務 2件</p> <p>○築港天美線 153,607円 道路拡幅により交差点部の付加レーン等車線数を増やすことで交通混雑を緩和し、交通環境の改善を図ることを目的とし、電柱移設に伴う負担金及び調査登記等業務を実施した。 公共用地調査登記等業務 1件</p> <p>○出島百舌鳥線 231,192,004円 道路利用者の利便性向上と、駅前広場整備による交通結節点機能の向上及び安全で快適な歩行者空間の確保を図ることを目的とし、用地取得に向けた支障物件調査及び用地再取得を実施した。 支障物件調査 2件 土地購入費 5件 A=446.23m<sup>2</sup></p> <p>○大阪河内長野線（八下地区） 29,368,817円 当該路線は十分な歩行者空間が確保されておらず、自動車交通も混雑している状況であることから、安全で快適な歩行者空間の確保及び交通渋滞の緩和を図ることを目的とし、用地取得に向けた支障物件調査を実施した。 支障物件調査 4件</p> <p>○大阪和泉泉南線（南陵町交差点） 748,935円 南陵町交差点南側の北行車線の車線数を増設することで、渋滞緩和及び交通事故の抑制を図ることを目的とし、用地取得に向けた調査登記等業務を実施した。 公共用地調査登記等業務 1件</p>	

4項 都市計画費

目	決算額		主要な施策の成果及び執行の概要	事項別 明細書 の頁												
	財源内訳															
	円		<p>○常磐浜寺線 140,122,599円 南海本線連続立体交差事業と一体的な整備を行うことにより、道路のネットワーク機能が向上し、円滑な交通の確保、交通事故の抑制などを図ることを目的とし、用地再取得を実施した。 土地購入費 1件 A=110.04m<sup>2</sup></p> <p>○諏訪森神野線（浜寺地区） 1,200,000円 南海本線連続立体交差事業と一体的な整備を行うことにより、道路のネットワーク機能が向上し、円滑な交通の確保、交通事故の抑制などを図ることを目的とし、道路予備設計を実施した。 道路予備設計 1件</p>													
4 連続立体交差費 (道路部)	2,427,582,252		<p>南海本線連続立体交差化（石津川付近～高石市域）に向けた事業及び南海高野線連続立体交差化（大和川～堺東駅付近）の着手準備（着工準備）に要した経費</p> <p>（単位 %）</p> <table border="1"> <thead> <tr> <th></th> <th>H29</th> <th>H30</th> <th>R1</th> </tr> </thead> <tbody> <tr> <td>用地買収率</td> <td>95</td> <td>100</td> <td>100</td> </tr> <tr> <td></td> <td>94</td> <td>95</td> <td>99</td> </tr> </tbody> </table>		H29	H30	R1	用地買収率	95	100	100		94	95	99	446
		H29		H30	R1											
用地買収率	95	100	100													
	94	95	99													
	<p>国費 1,228,300,000</p> <p>起債 956,300,000</p> <p>その他 174,135,120</p> <p>市費 68,847,132</p>	<p>本年度執行額 2,427,582,252円 （うち前年度からの繰越額 2,066,046,120円） 翌年度繰越額 1,553,150,000円</p> <p>○南海本線連続立体交差事業 2,108,774,226円 鉄道の高架化により踏切を除却することで、踏切に起因する交通渋滞を解消するとともに、分断されていた市街地の一体化を図り、良好な生活環境を確保することを目的とし、用地取得および仮線工事を実施した。</p> <p>・仮線工事の進捗 浜寺公園駅付近 一部仮線敷設を完了 諏訪ノ森駅 仮駅舎の供用及び旧駅舎保存に関する工事の着手</p>	449													

4項 都市計画費

目	決 算 額		主要な施策の成果及び執行の概要	事項別 明細書 の 頁
	財 源 内 訳			
	円		<p>○南海高野線連続立体交差事業 318,808,026円 鉄道の高架化により踏切を除却することで、踏切に起因する交通渋滞を解消するとともに、本事業に合わせて堺東駅周辺の様々な計画や沿線の都市基盤整備を進めて、本市中心市街地の活性化に寄与するもの。本事業の令和元年度の主な実績は以下の通り。</p> <ul style="list-style-type: none"> <li>・鉄道構造物の概略設計実施</li> <li>・都市計画素案の作成</li> <li>・環境影響評価の現地調査を実施、準備書作成</li> <li>・検討状況の地元説明を実施</li> </ul>	
5 大和川線事業費 (道 路 部)	5,778,574,564		<p>大阪府道高速大和川線の建設等に要した経費</p> <p>○阪神高速道路大和川線事業 5,778,574,564円 大和川線は、阪神高速道路4号湾岸線と同14号松原線を連絡する全長約9.9kmの自動車専用道路であり、そのうち本市の施行区間は北区常磐町から堺市と松原市の市境界までの約1.6kmである。事業は、本市、大阪府ならびに阪神高速道路株式会社との三者が共同して進めており、令和2年3月に大和川線の全線供用を開始した。</p>	448 }
	国 費	3,748,616,000		
	起 債	1,806,100,000		
	その他	82,602,716		
	市 費	141,255,848		
6 土 地 区 画 整 理 事 業 費 (都 市 計 画 部) (都 市 整 備 部)	332,849,562		<p>都市整備事業の一環として、組合施行による土地 区画整理事業の促進と関連事業に要した経費</p> <p>○土地区画整理事業人件費 887,828円</p> <p>○黒山西土地区画整理事業 331,961,734円 土地区画整理事業の振興を図り、健全な市街地の形成と公共の福祉に寄与することを目的として、堺市黒山西土地区画整理組合に対し支援を行った。</p>	448 }
	国 費	119,328,000		
	起 債	187,700,000		
	その他	21,697,534		
	市 費	4,124,028		

4項 都市計画費

目	決算額	主要な施策の成果及び執行の概要	事項別 明細書 の頁
	財源内訳		
	円	<p>主な支出内容</p> <p>土地区画整理事業補助金（道路整備費、雨水貯留施設整備費等）</p> <p>公共施設管理者負担金等（用地相当費、道路整備費等）</p>	
大和川左岸 7 土地区画整理事業費 （都市整備部）	2,946,090,996	大和川左岸土地区画整理事業の推進に要した経費	448
	国費	<p>本年度執行額 2,946,090,996円 （うち前年度からの繰越額 754,118,000円） 翌年度繰越額 365,248,000円</p> <p>○大和川左岸（三宝）土地区画整理事業 2,946,090,996円</p> <p>堺市域の阪神高速道路4号湾岸線から南海高野線までの延長約3.1km区間（三宝・錦西・錦綾地区）において、阪神高速道路大和川線の整備と併せて事業を行い、このうち市街地については、土地区画整理事業を活用した一体的な整備を実施した。</p> <p>「大和川左岸（三宝）土地区画整理事業における平成31年度費用負担金協定」・「大和川左岸（三宝）土地区画整理事業における令和元年度費用負担金協定」に伴う負担金（宅地整備工事等を実施）、及び「大和川高規格堤防整備事業及び土地区画整理事業との一体整備に伴う用地買収事業」に伴う費用を支出。</p>	<p>）</p> <p>451</p>
	2,360,419,530		
	起債 114,800,000		
	その他 266,640,342		
	市費 204,231,124		
8 都心整備費 （都市計画部） （都市再生部）	34,824,491	都心地域の広場の整備等に要した経費	450
	起債	<p>○都心整備事業人件費 671,190円</p> <p>○都心整備推進事業 34,153,301円</p> <p>市役所前、堺地方合同庁舎前を賑わいと憩いの場とする都市空間を創出するため、市民交流広場等の活用を促進した。また、市民交流広場を市民が安全で安心に利用できるよう維持管理を行った。</p>	<p>）</p> <p>451</p>
	3,500,000		
	その他 402,200		
	市費 30,922,291		

4項 都市計画費

目	決算額		主要な施策の成果及び執行の概要	事項別 明細書 の頁														
	財源内訳																	
	円																	
			(単位 回)															
			<table border="1"> <thead> <tr> <th colspan="2"></th> <th>H29</th> <th>H30</th> <th>R1</th> </tr> </thead> <tbody> <tr> <td rowspan="2">休日の市民交流広場 利用回数</td> <td>目標値</td> <td>60</td> <td>60</td> <td>60</td> </tr> <tr> <td>実績値</td> <td>82</td> <td>84</td> <td>53</td> </tr> </tbody> </table>			H29	H30	R1	休日の市民交流広場 利用回数	目標値	60	60	60	実績値	82	84	53	
		H29	H30	R1														
休日の市民交流広場 利用回数	目標値	60	60	60														
	実績値	82	84	53														
9 再 開 発 費 ( 都 市 計 画 部 ) ( 都 市 再 生 部 )	940,891,828		市街地再開発事業の推進等に要した経費	450														
	国 費			}														
	482,408,000		〔 本年度執行額 940,891,828円 (うち前年度からの繰越額 939,986,000円) 翌年度繰越額 1,574,523,000円	451														
	その他																	
	457,578,000																	
	市 費																	
	905,828		○再開発事業人件費 632,220円															
			○堺東駅南地区市街地再開発事業 940,259,608円 堺東駅前において、商業施設、住宅、駐車場を 主要用途とする建築物と、公共施設として道路及び 駅前ペDESTリアンデッキを整備する堺東駅南地区市 街地再開発事業について、再開発事業補助金等を 交付するとともに、関係機関等との協議・調整を行う等、 地元権利者による事業の推進を支援した。 施設建築物・公共施設工事 施工中															
10 臨 海 整 備 費 ( 都 市 計 画 部 ) ( 都 市 再 生 部 )	99,475,808		臨海部の整備等に要した経費	450														
	起 債			}														
	48,500,000		〔 本年度執行額 99,475,808円 (うち前年度からの繰越額 70,892,280円)	453														
	その他																	
	28,430,662																	
	市 費																	
	22,545,146		○臨海整備事業人件費 1,934,883円															
			○臨海部整備推進事業 8,539,440円 海辺の環境改善を図る実験の場として造成した砂 浜付近にて、水質調査及び生物調査を実施した。															
			(単位 種)															
			<table border="1"> <thead> <tr> <th colspan="2"></th> <th>H29</th> <th>H30</th> <th>R1</th> </tr> </thead> <tbody> <tr> <td rowspan="2">生物観測</td> <td>目標値</td> <td>33</td> <td>33</td> <td>33</td> </tr> <tr> <td>実績値</td> <td>31</td> <td>24</td> <td>36</td> </tr> </tbody> </table>			H29	H30	R1	生物観測	目標値	33	33	33	実績値	31	24	36	
		H29	H30	R1														
生物観測	目標値	33	33	33														
	実績値	31	24	36														

4項 都市計画費

目	決算額	主要な施策の成果及び執行の概要	事項別 明細書 の頁								
	財源内訳										
	円	<p>○臨海部活性化推進事業 73,452,680円 民間施設の整備・運営及び公共施設の整備を一体的に行う大浜北町市有地活用事業について、公共施設の検討や関係機関との協議・調整を行う等、事業を促進した。 公共施設（市道拡幅、歩行者通路）設計 完了</p>									
11 公園管理費 (公園緑地部)	2,309,513,172	<p>緑豊かでうるおいのある良好な都市環境の形成や安全で安心な市民生活の継続的な実現をめざすために、市内1,181か所の公園・緑地の維持管理、施設の整備、プールの運営等に要した経費</p> <p>○公園施設管理事業 1,553,216,447円 公園利用者が安全・安心・快適に公園を利用できるように適正に樹木剪定や清掃を行った。 R1 金岡公園（プール変電室）ポリ塩化ビフェニル廃棄物処理業務を実施</p> <p>○公園施設改修事業 279,079,951円 公園利用者が安全・安心・快適に利用できるように公園施設の機能回復等のための改修や市民ニーズへの対応を行った。また、災害時への対応として防災トイレの設置等の防災機能の強化を行った。</p>	452 ) 455								
	<p>国費 21,255,000</p> <p>起債 182,600,000</p> <p>その他 387,111,518</p> <p>市費 1,718,546,654</p>	<p>〔 本年度執行額 2,309,513,172円 （うち前年度からの繰越額 331,058,710円） 翌年度繰越額 87,618,000円</p>									
		<p>(単位 基)</p> <table border="1"> <thead> <tr> <th></th> <th>H29</th> <th>H30</th> <th>R1</th> </tr> </thead> <tbody> <tr> <td>防災トイレ設置数(累計) 実績値</td> <td>379</td> <td>388</td> <td>419</td> </tr> </tbody> </table> <p>※目標値…476基</p>		H29	H30	R1	防災トイレ設置数(累計) 実績値	379	388	419	
	H29	H30	R1								
防災トイレ設置数(累計) 実績値	379	388	419								
		<p>○公園愛護会関連事業 148,015,211円 公園愛護会運営として、運営委員会や校区交流会を開催した。また、公園清掃用具の貸出等や公園と防災をテーマとした講習会の開催により愛護活動支援の充実及び人材育成を図ることで、市民協働による公園緑地の効率的な維持管理を行った。</p>									

4項 都市計画費

目	決算額		主要な施策の成果及び執行の概要	事項別 明細書 の頁												
	財源内訳															
	円															
			<p style="text-align: right;">(単位 公園)</p> <table border="1"> <thead> <tr> <th></th> <th>H29</th> <th>H30</th> <th>R1</th> </tr> </thead> <tbody> <tr> <td>公園愛護会委員の 配置公園数</td> <td>実績値 1,155</td> <td>1,153</td> <td>1,143</td> </tr> </tbody> </table> <p>※目標値…1,181公園(全公園)</p> <p>○大仙公園魅力向上事業 262,988,534円 堺市のシンボルパークである大仙公園において、世界の人々をおもてなしする空間を整備し、また、公園利用者が安全・安心・快適に利用できるよう樹木剪定や公園施設の修繕等の維持管理を行った。 H29 大仙公園仁徳天皇陵前便所改修工事 H30 仁徳御陵駐車場改修工事着手 R1 仁徳御陵駐車場改修工事完了</p> <p>○長寿命化修繕事業 29,726,600円 公園施設の高齢化が進む中、施設を効果的・効率的に維持管理し、公園利用者の安全・安心を確保するために、公園施設の長寿命化計画に基づく改修工事等を行った。</p> <p style="text-align: right;">(単位 公園)</p> <table border="1"> <thead> <tr> <th></th> <th>R1</th> </tr> </thead> <tbody> <tr> <td>長寿命化対策を実施した施設数</td> <td>実績値 25</td> </tr> </tbody> </table>		H29	H30	R1	公園愛護会委員の 配置公園数	実績値 1,155	1,153	1,143		R1	長寿命化対策を実施した施設数	実績値 25	
	H29	H30	R1													
公園愛護会委員の 配置公園数	実績値 1,155	1,153	1,143													
	R1															
長寿命化対策を実施した施設数	実績値 25															
12 緑化推進費 (公園緑地部)	236,546,367		公共施設緑化、都市緑化センター管理運営、都市緑化基金運用事業等都市緑化の普及啓発等に要した経費	454 ) 457												
	起債 22,300,000															
	その他 11,034,986															
	市費 203,211,381		○都市緑化センター運営事業 89,636,864円 都市緑化センター施設を活用し、市民及び事業者に対して花と緑に関する情報の発信や相談、見本展示会や講習会を実施した。													
			(単位 件)													
			<table border="1"> <thead> <tr> <th></th> <th>H29</th> <th>H30</th> <th>R1</th> </tr> </thead> <tbody> <tr> <td>緑化相談対応件数</td> <td>実績値 3,445</td> <td>3,565</td> <td>3,188</td> </tr> </tbody> </table> <p>※目標値…2,500件</p>		H29	H30	R1	緑化相談対応件数	実績値 3,445	3,565	3,188					
	H29	H30	R1													
緑化相談対応件数	実績値 3,445	3,565	3,188													

4項 都市計画費

目	決算額	主要な施策の成果及び執行の概要	事項別 明細書 の頁																												
	財源内訳																														
	円	<p>○里山みどりの保全事業 3,795,228円 緑地の維持管理や活用等、緑地保全への市民・企業等の参画を図るためのプロモーション活動や、参画に必要な支援等の仕組みづくりを行った。</p> <p>(単位 団体)</p> <table border="1"> <thead> <tr> <th></th> <th></th> <th>H29</th> <th>H30</th> <th>R1</th> </tr> </thead> <tbody> <tr> <td rowspan="2">緑地保全への参画団体数</td> <td>目標値</td> <td>5</td> <td>6</td> <td>7</td> </tr> <tr> <td>実績値</td> <td>4</td> <td>6</td> <td>7</td> </tr> </tbody> </table> <p>○花と緑の育成事業 137,651,920円 市、市民、事業者が役割を適切に分担しながら花と緑の育成事業を進めるために、3者が協働のもとに取り組む花飾り活動や緑化活動に対して、市は活動に必要な資材等の支援、活動に対する顕彰、緑化啓発、公園等公共施設の緑化を行った。</p> <p>(単位 団体)</p> <table border="1"> <thead> <tr> <th></th> <th></th> <th>H29</th> <th>H30</th> <th>R1</th> </tr> </thead> <tbody> <tr> <td rowspan="2">市民緑化活動において緑化資材等を支援した年間団体数</td> <td>目標値</td> <td>64</td> <td>66</td> <td>68</td> </tr> <tr> <td>実績値</td> <td>62</td> <td>65</td> <td>66</td> </tr> </tbody> </table>			H29	H30	R1	緑地保全への参画団体数	目標値	5	6	7	実績値	4	6	7			H29	H30	R1	市民緑化活動において緑化資材等を支援した年間団体数	目標値	64	66	68	実績値	62	65	66	
		H29	H30	R1																											
緑地保全への参画団体数	目標値	5	6	7																											
	実績値	4	6	7																											
		H29	H30	R1																											
市民緑化活動において緑化資材等を支援した年間団体数	目標値	64	66	68																											
	実績値	62	65	66																											
13 公園整備費 (スポーツ部) (公園緑地部)	5,091,260,405 国費 970,931,000 起債 3,370,600,000 その他 387,773,795 市費 361,955,610	<p>都市公園等の用地取得及び整備工事等に要した経費</p> <p>〔 本年度執行額 5,091,260,405円 (うち前年度からの繰越額 30,990,459円) 翌年度繰越額 16,473,000円</p> <p>○都市公園整備事業 7,653,000円 堺市緑の基本計画における、緑の将来像を実現するための施策の一つとして都市公園の整備を実施した。</p> <p>(単位 m<sup>2</sup>)</p> <table border="1"> <thead> <tr> <th></th> <th></th> <th>H29</th> <th>H30</th> <th>R1</th> </tr> </thead> <tbody> <tr> <td>一人当たりの公園面積</td> <td>実績値</td> <td>8.47</td> <td>8.51</td> <td>8.55</td> </tr> </tbody> </table> <p>※目標値(令和3年度)…8.7m<sup>2</sup></p> <p>○大仙公園整備事業 22,727,635円 堺市のシンボルパークである大仙公園を、園内の古墳を保全・活用した歴史公園として整備を実施した。</p>			H29	H30	R1	一人当たりの公園面積	実績値	8.47	8.51	8.55	456 ) 459																		
		H29	H30	R1																											
一人当たりの公園面積	実績値	8.47	8.51	8.55																											



4項 都市計画費

目	決算額	主要な施策の成果及び執行の概要	事項別 明細書 の頁
	財源内訳		
	円	<p>H27 大仙公園（上野芝地区）第Ⅰ期整備工事 H29 大仙公園（上野芝地区）第Ⅱ期・第Ⅲ期整備工事 H30 百舌鳥夕雲町用地取得のための境界確定測量・支障物件調査 大仙公園基本計画改定支援業務（H30～R1） R1 大仙公園基本計画改定支援業務（H30～R1）</p> <p>○原池公園事業 2,235,171,732円 スポーツ・レクリエーション活動の場及び生涯健康づくりの場、また災害時には広域避難地としての役割を担う等、市民の健康と安全に寄与することを目的に、原池公園の整備を実施した。 H27 基本設計 H28 実施設計 H29 基盤整備工事 H30 事業用地買い戻し R1 公園整備工事部分完了（野球場周辺園路等）、事業用地買い戻し</p> <p>○天神公園事業 7,081,603円 東区の拠点公園として必要な機能や施設の検討を進めた。 H29 測量業務 H30 基本計画 R1 基本設計</p> <p>○原池公園事業（野球場整備） 1,799,584,770円 高校野球や社会人野球、プロ野球2軍戦等の公式戦が開催でき、市民が質の高い環境で野球に親しむことができる本市初の本格的な野球場の整備を完了した。</p> <p>○原山公園再整備運営事業 1,018,019,933円 原山公園の活性化と拇・美木多駅周辺の賑わいの創出に寄与するとともに、泉北ニュータウンの再生に資することを目的とし、PFI事業者との連携によりプールの新設を含む公園再整備を実施した。</p>	

4項 都市計画費

目	決算額		主要な施策の成果及び執行の概要	事項別 明細書 の頁														
	財源内訳																	
		円	H29 事業者決定、基本設計 H30 実施設計、整備工事 R1 公園整備工事、施設整備工事															
14 公園墓地事業費 (公園緑地部)	191,573,783		埋葬者の尊厳確保を目的に、霊園・霊堂を適正に維持管理し、使用者及び利用者に快適な公園墓地の提供を行うために要した経費  本年度執行額 191,573,783円 (うち前年度からの繰越額 25,451,240円) 翌年度繰越額 30,100,000円  ○霊園・霊堂維持管理事業 191,573,783円 墓地を適切に管理するために、霊園・霊堂使用者管理(使用申込・返還・承継等の受付、管理料徴収等の管理事務)及び霊園・霊堂の共用部分、植栽部分等の維持管理を実施した。  (単位 区画)	458 ) 459														
	起債 30,200,000 その他 159,949,055 市費 1,424,728																	
			<table border="1"> <thead> <tr> <th colspan="2"></th> <th>H29</th> <th>H30</th> <th>R1</th> </tr> </thead> <tbody> <tr> <td rowspan="2">墓地使用数</td> <td>目標値</td> <td>15,336</td> <td>15,336</td> <td>15,336</td> </tr> <tr> <td>実績値</td> <td>14,714</td> <td>14,557</td> <td>14,187</td> </tr> </tbody> </table>			H29	H30	R1	墓地使用数	目標値	15,336	15,336	15,336	実績値	14,714	14,557	14,187	
		H29	H30	R1														
墓地使用数	目標値	15,336	15,336	15,336														
	実績値	14,714	14,557	14,187														
15 鉄道軌道 整備基金費 (交通部)	31,982,376		本市の鉄道軌道整備事業等に充てるための基金への積立  ○鉄道軌道整備基金 31,982,376円	458 ) 459														
	その他 31,980,761 市費 1,615																	

5項 住 宅 費

目	決 算 額	主要な施策の成果及び執行の概要	事項別 明細書 の 頁																																																				
	財 源 内 訳																																																						
1 住宅総務費 (都市計画部) (住宅部)	円 430,281,146	<p>住宅政策に係る事務、特定優良賃貸住宅家賃補助等に要した経費</p> <p>○建築都市局人件費 388,611,414円 (単位 人)</p> <table border="1"> <thead> <tr> <th colspan="4">住 宅 部</th> </tr> </thead> <tbody> <tr> <td>住宅まちづくり課</td> <td></td> <td></td> <td></td> </tr> <tr> <td>住宅管理課</td> <td></td> <td></td> <td></td> </tr> <tr> <td>住宅改良課</td> <td></td> <td></td> <td></td> </tr> <tr> <td>大仙西地区整備室</td> <td></td> <td></td> <td></td> </tr> <tr> <td colspan="4" style="text-align: center;">53 (2)</td> </tr> </tbody> </table> <p>※ ( ) 内は再任用職員で内数</p> <p>○住宅まちづくり審議会 318,734円 居住環境の整備に関する事項、公的住宅の供給及び管理の在り方に関する事項、民間住宅に係る施策の在り方に関する事項、住宅及びまちづくりに関する政策について、調査・審議を実施した。</p> <p>○特定優良賃貸住宅家賃減額補助事業 8,515,693円 入居者の家賃減額を行う特定優良賃貸住宅の認定事業者に対し、家賃の減額に要する費用を補助した。</p> <table border="1"> <thead> <tr> <th colspan="2"></th> <th>H29</th> <th>H30</th> <th>R1</th> </tr> </thead> <tbody> <tr> <td rowspan="2">新規入居世帯数</td> <td>目標値</td> <td>50</td> <td>30</td> <td>2</td> </tr> <tr> <td>実績値</td> <td>24</td> <td>8</td> <td>3</td> </tr> </tbody> </table> <p>(単位 戸)</p> <p>○子育て世帯等住まいアシスト事業 1,951,700円 堺市住宅供給公社が管理する特定優良賃貸住宅を活用し、新婚世帯、子育て世帯、市外からの親との近居・隣居世帯を対象として、家賃月額最大2万円を補助した。</p> <table border="1"> <thead> <tr> <th colspan="2"></th> <th>H29</th> <th>H30</th> <th>R1</th> </tr> </thead> <tbody> <tr> <td rowspan="2">新規入居戸数</td> <td>目標値</td> <td>50</td> <td>30</td> <td>2</td> </tr> <tr> <td>実績値</td> <td>21</td> <td>8</td> <td>3</td> </tr> </tbody> </table> <p>(単位 戸)</p> <p>※特定優良賃貸住宅(公社管理分)が対象</p>	住 宅 部				住宅まちづくり課				住宅管理課				住宅改良課				大仙西地区整備室				53 (2)						H29	H30	R1	新規入居世帯数	目標値	50	30	2	実績値	24	8	3			H29	H30	R1	新規入居戸数	目標値	50	30	2	実績値	21	8	3	458 ) 463
	住 宅 部																																																						
住宅まちづくり課																																																							
住宅管理課																																																							
住宅改良課																																																							
大仙西地区整備室																																																							
53 (2)																																																							
		H29	H30	R1																																																			
新規入居世帯数	目標値	50	30	2																																																			
	実績値	24	8	3																																																			
		H29	H30	R1																																																			
新規入居戸数	目標値	50	30	2																																																			
	実績値	21	8	3																																																			
	国費 5,432,000 府費 264,638 その他 388,611,414 市費 35,973,094																																																						

5項 住 宅 費

目	決 算 額	主要な施策の成果及び執行の概要	事項別 明細書 の 頁																																																								
	財 源 内 訳																																																										
	円	<p>○住宅専門家相談事業 424,480円 毎月無料で弁護士・司法書士等による専門家相談を実施し、市は、相談員の派遣に係る経費（報償費、旅費）の支出を行った。</p> <p style="text-align: right;">(単位 日)</p> <table border="1"> <thead> <tr> <th colspan="2"></th> <th>H29</th> <th>H30</th> <th>R1</th> </tr> </thead> <tbody> <tr> <td rowspan="2">相談会実施日数</td> <td>目標値</td> <td>36</td> <td>40</td> <td>40</td> </tr> <tr> <td>実績値</td> <td>26</td> <td>33</td> <td>28</td> </tr> </tbody> </table> <p>○堺市民間分譲マンション建替え促進事業 8,393,000円 分譲マンションの建替えを行おうとする管理組合に対して、合意形成の段階に応じてアドバイザーの活用のために要する費用の一部を補助した。</p> <p style="text-align: right;">(単位 件)</p> <table border="1"> <thead> <tr> <th colspan="2"></th> <th>H29</th> <th>H30</th> <th>R1</th> </tr> </thead> <tbody> <tr> <td rowspan="2">本事業を活用した団地数 及び相談件数</td> <td>目標値</td> <td>1</td> <td>1</td> <td>1</td> </tr> <tr> <td>実績値</td> <td>2</td> <td>2</td> <td>3</td> </tr> </tbody> </table> <p>○住宅まちづくり活動支援事業 3,850,000円 まちづくり協議会が実施する活動に対し、必要な指導・助言を行うまちづくり専門家の派遣を実施した。</p> <p style="text-align: right;">(単位 日)</p> <table border="1"> <thead> <tr> <th colspan="2"></th> <th>H29</th> <th>H30</th> <th>R1</th> </tr> </thead> <tbody> <tr> <td rowspan="2">まちづくり専門家 派遣延べ日数</td> <td>目標値</td> <td>39</td> <td>39</td> <td>39</td> </tr> <tr> <td>実績値</td> <td>44</td> <td>42</td> <td>42</td> </tr> </tbody> </table> <p>○空き家対策推進事業 7,015,800円 近年、人口減少や社会ニーズの変化等により、増加傾向にある空き家に起因する問題に対応するため、本市の空き家の実態を調査した。また、空き家所有者への啓発として、空き家所有者セミナーを開催した。</p> <p style="text-align: right;">(単位 人)</p> <table border="1"> <thead> <tr> <th colspan="2"></th> <th>H29</th> <th>H30</th> <th>R1</th> </tr> </thead> <tbody> <tr> <td rowspan="2">空き家所有者 セミナー参加人数</td> <td>目標値</td> <td>-</td> <td>-</td> <td>15</td> </tr> <tr> <td>実績値</td> <td>-</td> <td>-</td> <td>19</td> </tr> </tbody> </table>			H29	H30	R1	相談会実施日数	目標値	36	40	40	実績値	26	33	28			H29	H30	R1	本事業を活用した団地数 及び相談件数	目標値	1	1	1	実績値	2	2	3			H29	H30	R1	まちづくり専門家 派遣延べ日数	目標値	39	39	39	実績値	44	42	42			H29	H30	R1	空き家所有者 セミナー参加人数	目標値	-	-	15	実績値	-	-	19	
		H29	H30	R1																																																							
相談会実施日数	目標値	36	40	40																																																							
	実績値	26	33	28																																																							
		H29	H30	R1																																																							
本事業を活用した団地数 及び相談件数	目標値	1	1	1																																																							
	実績値	2	2	3																																																							
		H29	H30	R1																																																							
まちづくり専門家 派遣延べ日数	目標値	39	39	39																																																							
	実績値	44	42	42																																																							
		H29	H30	R1																																																							
空き家所有者 セミナー参加人数	目標値	-	-	15																																																							
	実績値	-	-	19																																																							

5項 住 宅 費

目	決 算 額	主要な施策の成果及び執行の概要	事項別 明細書 の 頁												
	財 源 内 訳														
2 市 営 住 宅 管 理 費 ( 住 宅 部 )	円 1,232,452,204	<p>市営住宅3,919戸及び管理用地の維持管理に要した経費</p> <p>〔 本年度執行額 1,232,452,204円 (うち前年度からの繰越額 486,579,858円) 翌年度繰越額 7,000,000円</p> <p>○転用敷地処分事業 12,616,008円 既設建物の解体除却及び利活用に必要な土地境界の確定・測量・登記事務等、売却等の利活用までの維持管理を行い、行財政改革及びファシリティマネジメントの視点による利活用を推進した。</p> <p style="text-align: right;">(単位 件)</p> <table border="1"> <thead> <tr> <th></th> <th>H29</th> <th>H30</th> <th>R1</th> </tr> </thead> <tbody> <tr> <td>土地積更登記等 業務委託件数</td> <td>目標値 1</td> <td>0</td> <td>1</td> </tr> <tr> <td></td> <td>実績値 1</td> <td>0</td> <td>1</td> </tr> </tbody> </table> <p>○市営住宅維持管理 976,372,096円 市営住宅の管理運営について、指定管理者制度の導入による、市民サービスの向上と経費の削減、並びに公平・公正な管理運営を実施した。(平成30年9月に発生した台風21号に係る災害復旧対応を含む。)</p>		H29	H30	R1	土地積更登記等 業務委託件数	目標値 1	0	1		実績値 1	0	1	462 ) 463
			H29	H30	R1										
土地積更登記等 業務委託件数	目標値 1	0	1												
	実績値 1	0	1												
	国 費 70,101,000 起 債 532,700,000 その他 629,651,204														
工 事 名		工 事 概 要	金 額												
北深井住宅3棟ほか1棟屋根防水改修工事		台風21号の災害復旧対応に係る屋上防水改修等	49,626,000円												
百舌鳥住宅1棟ほか2棟屋根防水改修工事		台風21号の災害復旧対応に係る屋上防水改修、軒樋改修等	35,690,800円												
百舌鳥住宅4棟ほか3棟屋根防水改修工事		台風21号の災害復旧対応に係る屋上防水改修、軒樋改修等	32,800,320円												
		○市営住宅既設改善 243,464,100円 予防保全的な観点から計画的な改善(耐久性の向上等を含む改修)、エレベーターの安全性向上のための改修等を行い、長期にわたっての安全で快適な住まいの確保、事業量の平準化、経営コストの縮減を実現した。													
工 事 名		工 事 概 要	金 額												
七道並松住宅1棟ほか6棟外壁改修ほか工事		外壁及び屋上防水改修、鉄部塗装替え等	219,022,100円												
今池住宅D棟昇降機改修工事		昇降機設備改修	12,100,000円												

5項 住 宅 費

目	決 算 額		主要な施策の成果及び執行の概要	事項別 明細書 の 頁
	財 源 内 訳			
3 改良住宅管理費 (住宅部)	円		協和町・大仙西町地区における市営住宅2,195戸の 維持管理に要した経費	462 ) 463
	410,312,017	その他 410,312,017		
4 既設改良住宅 改善事業費 (住宅部)	121,907,197		一定年数を経過した住宅について年次的、計画的に 改修改善を行うために要した経費  〔 本年度執行額 121,907,197円 （うち前年度からの繰越額 20,912,597円） 翌年度繰越額 43,000,000円 〕  ○既設改善事業 121,907,197円 堺市営住宅長寿命化計画に基づき、外壁改修や 屋上改修及びエレベーターの設置などを実施した。	462 ) 463
	国費	46,989,000		
	起債	67,900,000		
	その他	4,412,597		
	市費	2,605,600		
工 事 名		工 事 概 要	金 額	
協和町東団地13号館 昇降機棟増築ほか工事		鉄骨造地上5階建延べ面積76.55㎡の昇降機棟の増 築等	24,000,000円	
協和町東団地19号館 外壁改修ほか工事		外壁改修（845㎡）、ポンプ室解体（36㎡）	37,353,800円	
協和町東団地20号館 外壁改修工事		外壁改修（865㎡）	27,617,700円	
協和町東団地19号館ほか2棟 屋根防水改修工事		屋上防水改修（協和町東団地19号館約364㎡、協和 町西集会所244㎡）	20,664,992円	
5 市 営 住 宅 建 替 事 業 費 (都市計画部) (住宅部)	3,181,595,573		昭和35年から昭和51年に建設された市営住宅の建替 等に要した経費  ○市営住宅建替事業人件費 3,322,746円  ○小阪住宅建替事業 122,926,039円 小阪住宅（簡易耐火造平屋住戸100戸、耐火造 住宅348戸）の建替えを実施した。 小阪住宅G棟ほか3棟解体工事 着手  ○協和町・大仙西町住宅建替事業 1,703,451,319円 協和町・大仙西町にある公営・改良住宅総戸数 2,218戸の内、建替対象の中高層耐火造住宅26棟 1,334戸を、入居戸数を目途とし建て替えを実施した。	464 ) 467
	国費	1,836,943,000		
	起債	1,174,800,000		
	市費	169,852,573		

5項 住 宅 費

目	決 算 額	主要な施策の成果及び執行の概要	事項別 明細書 の 頁
	財 源 内 訳		
	円	<p>第2期建替住宅建設工事 完了 第3期建替住宅建設工事等設計業務 着手</p> <p>○万崎住宅建替事業 315,770,363円 万崎住宅（中層耐火構造住宅600戸・11棟）の建替えを実施した。 万崎住宅4棟ほか6棟解体工事 施工中（令和2年度 竣工予定）</p> <p>○北清水住宅建替事業 676,558,418円 北清水住宅（1棟：高層耐火50戸、2棟：中層耐火12戸）の建替えを実施した。 北清水住宅建替住宅建設工事等 完了 北清水住宅2棟室内改修ほか工事設計業務 完了</p> <p>○石津鉄筋住宅リノベーション（総合改善）事業 340,397,648円 石津鉄筋住宅（中層耐火構造住宅75戸）について、「バリアフリー改善」や「エレベーター設置」、2つの住戸を併せて1つの住戸にする「2戸1改善」等のリノベーションを実施した。 石津鉄筋住宅耐震補強ほか工事等 着手</p> <p>○大浜高層住宅建替事業 19,169,040円 大浜高層住宅（高層耐火構造住戸109戸）の建替えを実施した。 大浜高層建替住宅建設工事設計業務 着手</p>	
6 住環境整備事業費 （都市計画部） （都市整備部）	428,491,815 国費 166,906,000 府費 47,638,000 起債 112,600,000 その他 48,415,069 市費 52,932,746	<p>密集住宅市街地整備事業等の住環境整備事業に要した経費</p> <p>〔 本年度執行額 428,491,815円 （うち前年度からの繰越額 49,034,160円）</p> <p>○住環境整備事業人件費 2,542,592円</p>	466 ） 467

5項 住 宅 費

目	決 算 額	主要な施策の成果及び執行の概要	事項別 明細書 の 頁				
	財 源 内 訳						
	円	<p>○密集住宅市街地整備事業（新湊地区）425,949,223円                      新湊地区において、主要生活道路の拡幅整備工事や整備工事を行うための用地取得、物件移転補償等を実施した。また、木造住宅の除却に要する費用の一部を補助することにより、建替えを促進した。</p> <table border="1" style="margin-left: auto; margin-right: auto; border-collapse: collapse;"> <thead> <tr> <th style="width: 60%; text-align: center;">契約実績</th> <th style="width: 40%; text-align: center;">金 額</th> </tr> </thead> <tbody> <tr> <td style="text-align: center;">土地購入費 5件 A=149.48㎡ 物件移転補償費 5件</td> <td style="text-align: center; vertical-align: top;">105,769,507 円</td> </tr> </tbody> </table> <p style="text-align: center; margin-top: 20px;">老朽木造住宅除却補助戸数 48戸</p>	契約実績	金 額	土地購入費 5件 A=149.48㎡ 物件移転補償費 5件	105,769,507 円	
契約実績	金 額						
土地購入費 5件 A=149.48㎡ 物件移転補償費 5件	105,769,507 円						



6項 都市開発資金特別会計繰出

目	決 算 額	主要な施策の成果及び執行の概要	事項別 明細書 の 頁
	財 源 内 訳		
1 都市開発資金 特別会計繰出 (財 政 部)	円 5,697,163	公債費元利償還金等に係る繰出に要した経費  ○都市開発資金特別会計繰出	466
	市 費 5,697,163		) 467

7項 公共用地先行取得事業特別会計繰出

目	決 算 額	主要な施策の成果及び執行の概要	事項別 明細書 の 頁
	財 源 内 訳		
公 共 用 地 1 先行取得事業 特別会計繰出 ( 財 政 部 )	円 1,970,149,862	公債費元利償還金等に係る繰出に要した経費  ○公共用地先行取得事業特別会計繰出	466
	市 費 1,970,149,862		) 467

8項 堺市下水道事業会計繰出

目	決 算 額	主要な施策の成果及び執行の概要	事項別 明細書 の 頁
	財 源 内 訳		
1 堺市下水道 事業会計繰出 (財政部)	円 8,450,000,000	下水道施設の維持管理、築造費等に係る繰出に要した経費 ○堺市下水道事業会計繰出	466
	市 費 8,450,000,000		)
			467



# 消 防 費 関 係





1項 消 防 費

目	決 算 額	主要な施策の成果及び執行の概要	事項別 明細書 の 頁																																						
	財 源 内 訳																																								
	円	<table border="1" style="margin-left: auto; margin-right: auto;"> <tr> <td align="center" colspan="4">美 原 消 防 署</td> </tr> <tr> <td>予</td> <td align="center" colspan="2">防 課</td> <td rowspan="3">54 (4)</td> </tr> <tr> <td>第 1</td> <td align="center">警 防 課</td> <td></td> </tr> <tr> <td>第 2</td> <td align="center">警 防 課</td> <td></td> </tr> <tr> <td align="center" colspan="4">高 石 消 防 署</td> </tr> <tr> <td>予</td> <td align="center" colspan="2">防 課</td> <td rowspan="3">74 (4)</td> </tr> <tr> <td>第 1</td> <td align="center">警 防 課</td> <td></td> </tr> <tr> <td>第 2</td> <td align="center">警 防 課</td> <td></td> </tr> </table> <p>( ) 内は再任用短時間勤務職員で内数</p> <p>○消防局安全衛生健康管理事業 8,901,531円 消防職員の健康の保持増進及び安全衛生管理の向上のため、各種健康診断等を実施した。</p> <p align="center">各種健康診断等実施状況 (単位 人)</p> <table border="1" style="margin-left: auto; margin-right: auto;"> <thead> <tr> <th>種 類</th> <th>延べ受検者数</th> </tr> </thead> <tbody> <tr> <td>定期健康診断</td> <td align="center">986</td> </tr> <tr> <td>B型肝炎ワクチン接種</td> <td align="center">107</td> </tr> <tr> <td>特定業務従事者健康診断</td> <td align="center">749</td> </tr> <tr> <td>計</td> <td align="center">1,842</td> </tr> </tbody> </table> <p>○消防局職員研修事業 19,242,821円 消防職員の勤務能率を発揮・増進させるため、職員の研修派遣等を実施し、必要となる専門的な知識や技能等の修得及び資格者の養成を図った。</p>	美 原 消 防 署				予	防 課		54 (4)	第 1	警 防 課		第 2	警 防 課		高 石 消 防 署				予	防 課		74 (4)	第 1	警 防 課		第 2	警 防 課		種 類	延べ受検者数	定期健康診断	986	B型肝炎ワクチン接種	107	特定業務従事者健康診断	749	計	1,842	
美 原 消 防 署																																									
予	防 課		54 (4)																																						
第 1	警 防 課																																								
第 2	警 防 課																																								
高 石 消 防 署																																									
予	防 課		74 (4)																																						
第 1	警 防 課																																								
第 2	警 防 課																																								
種 類	延べ受検者数																																								
定期健康診断	986																																								
B型肝炎ワクチン接種	107																																								
特定業務従事者健康診断	749																																								
計	1,842																																								
研修派遣状況		(単位 人)																																							
派遣先	研修名	開催地	参加人員																																						
消 防 大 学 校	警防科 (第 105 期) 等 7 件	東 京	7																																						
大 阪 府 立 消 防 学 校	第 106 回初任教育等 23 件	大 阪	123																																						
阪 和 鳳 自 動 車 学 校 等	資格取得 大型自動車運転免許取得等 25 件	大阪等	61																																						
地方公務員安全衛生推進協会等	講習受講 消防職員安全衛生研修会等72 件	大阪等	293																																						
計			484																																						



1項 消 防 費

目	決 算 額		主要な施策の成果及び執行の概要	事項別 明細書 の 頁												
	財 源 内 訳															
2 常 備 消 防 費 ( 総 務 部 ) ( 警 防 部 ) ( 救 急 部 ) ( 予 防 部 ) ( 堺 消 防 署 )	円 2,395,247,352		消防活動及び救急活動、予防行政の推進等に要した経費  ○消防活動事業 170,903,958円 火災に加え、大規模地震・風水害等の自然災害、重大事故、テロ等を含む特殊災害にいたるまで、戦略的かつ実践的に対処可能な消防体制の確立のため、化学防護服や消防用ホースをはじめとした消防資器材の整備を進める等で警防活動のより一層の強化を図った。  (単位 回) <table border="1" style="margin-left: auto; margin-right: auto;"> <thead> <tr> <th></th> <th>H29</th> <th>H30</th> <th>R1</th> </tr> </thead> <tbody> <tr> <td>消防協力事業所研修会 目標値</td> <td>3</td> <td>4</td> <td>3</td> </tr> <tr> <td>実施回数</td> <td>4</td> <td>5</td> <td>3</td> </tr> </tbody> </table>		H29	H30	R1	消防協力事業所研修会 目標値	3	4	3	実施回数	4	5	3	470 ) 473
		H29		H30	R1											
消防協力事業所研修会 目標値	3	4	3													
実施回数	4	5	3													
府 費 起 債 148,803,142 1,518,000,000 その他 20,805,539 市 費 707,638,671	○救急体制の拡充整備事業 65,078,795円 救命率の向上を図るため、救急救命士等の養成を図るとともに、大阪府内市町村において共同運営している救急安心センター事業の運営負担金等を支出した。また、救急活動の事後検証のため、堺地域メディカルコントロール協議会検証会議を実施した。															
救急救命士関係研修派遣状況			(単位 人)													
派遣先		研修名	開催地	参加人員												
大 阪 市 消 防 局 高度専門教育訓練センター等		救急救命士養成課程	大阪等	8												
大 阪 市 消 防 局 高度専門教育訓練センター		ビデオ喉頭鏡追加講習等 2 件	大 阪	23												
堺 市 立 総 合 医 療 セ ン タ ー		救急救命士就業前教育	大 阪	11												
大 阪 労 災 病 院 等		気管挿管病院実習等 7 件	大 阪	266												
大 阪 国 際 会 議 場 等		近畿救急医学研究会救急隊員部会等 3 件	大阪等	29												
計				337												
		○救急活動事業 34,639,386円 救急需要に対し即応できる体制を整備するため、使用する救急活動用消耗品を一元運用管理する資器材管理供給業務を委託するとともに、救急救命士として救急現場で必要な医学的知識と技術の維持向上のため、症例検討会を実施した。														

1項 消 防 費

目	決 算 額	主要な施策の成果及び執行の概要	事項別 明細書 の 頁														
	財 源 内 訳																
	円																
		(単位 件)															
		<table border="1"> <thead> <tr> <th colspan="2"></th> <th>H29</th> <th>H30</th> <th>R1</th> </tr> </thead> <tbody> <tr> <td>出場件数(救急)</td> <td>実績値</td> <td>56,008</td> <td>57,814</td> <td>56,780</td> </tr> </tbody> </table>			H29	H30	R1	出場件数(救急)	実績値	56,008	57,814	56,780					
		H29	H30	R1													
出場件数(救急)	実績値	56,008	57,814	56,780													
		<p>○予防行政推進事業 26,489,490円</p> <p>防火・防災意識の普及啓発等を図るため、消防出初式の実施や「119だより」を堺市及び高石市内全戸に配布した。</p> <p>また、危険物事故防止等を図るため、危険物安全大会を実施するとともに、高度な専門的技術的診断が要求される特定屋外タンク貯蔵所の審査業務を委託し、実施した。</p>															
		(単位 人)															
		<table border="1"> <thead> <tr> <th colspan="2"></th> <th>H29</th> <th>H30</th> <th>R1</th> </tr> </thead> <tbody> <tr> <td rowspan="2">消防出初式来場者数</td> <td>目標値</td> <td>5,000</td> <td>3,000</td> <td>3,000</td> </tr> <tr> <td>実績値</td> <td>6,000</td> <td>3,000</td> <td>1,200</td> </tr> </tbody> </table>			H29	H30	R1	消防出初式来場者数	目標値	5,000	3,000	3,000	実績値	6,000	3,000	1,200	
		H29	H30	R1													
消防出初式来場者数	目標値	5,000	3,000	3,000													
	実績値	6,000	3,000	1,200													
		<p>○消防車両等整備事業 329,991,748円</p> <p>市民の安全・安心の確保のため、火災・救急・救助の出場要請に迅速に対応できるよう、老朽化した消防車両等の更新を行った。また、最新鋭の機器を導入することで災害対応能力の向上を図った。</p>															
		(単位 台)															
		<table border="1"> <thead> <tr> <th colspan="2"></th> <th>H29</th> <th>H30</th> <th>R1</th> </tr> </thead> <tbody> <tr> <td rowspan="2">消防車両等整備 (更新及び増強台数)</td> <td>目標値</td> <td>10</td> <td>8</td> <td>8</td> </tr> <tr> <td>実績値</td> <td>10</td> <td>8</td> <td>10</td> </tr> </tbody> </table>			H29	H30	R1	消防車両等整備 (更新及び増強台数)	目標値	10	8	8	実績値	10	8	10	
		H29	H30	R1													
消防車両等整備 (更新及び増強台数)	目標値	10	8	8													
	実績値	10	8	10													
		<p>○予防行政の充実事業 2,266,916円</p> <p>防火防災思想の普及啓発を図るため、消防音楽隊が各種行事及び校区自主防災訓練等に参画し、市民に対し火災予防の啓発や防災に関する指導を実施した。</p>															
		(単位 回)															
		<table border="1"> <thead> <tr> <th colspan="2"></th> <th>H29</th> <th>H30</th> <th>R1</th> </tr> </thead> <tbody> <tr> <td rowspan="2">広報活動実施回数</td> <td>目標値</td> <td>37</td> <td>37</td> <td>35</td> </tr> <tr> <td>実績値</td> <td>39</td> <td>36</td> <td>36</td> </tr> </tbody> </table>			H29	H30	R1	広報活動実施回数	目標値	37	37	35	実績値	39	36	36	
		H29	H30	R1													
広報活動実施回数	目標値	37	37	35													
	実績値	39	36	36													

1項 消 防 費

目	決 算 額	主要な施策の成果及び執行の概要	事項別 明細書 の 頁																												
	財 源 内 訳																														
	円	<p>○消防行政統合システム整備事業 1,763,396,724円 消防行政統合システム機器の定期点検・保守管理を実施するとともに、障害発生時等に迅速に修理・復旧を行い、システムの安定稼働を図った。 また、新技術導入、長期使用による機器の経年劣化や耐用年数を考慮し、システム更新を実施した。</p> <p align="right">(単位 回)</p> <table border="1"> <tr> <td></td> <td></td> <td>H29</td> <td>H30</td> <td>R1</td> </tr> <tr> <td rowspan="2">年間保守点検の実施回数</td> <td>目標値</td> <td>20</td> <td>20</td> <td>20</td> </tr> <tr> <td>実績値</td> <td>20</td> <td>20</td> <td>20</td> </tr> </table> <p>○震災対策整備事業 2,480,335円 地震による火災発生時に劣勢となる通常の消防力を補うべく、消火活動可能隊数を増強可能な体制に整備・強化するため、小型動力ポンプの増強整備を図った。</p> <p align="right">(単位 台)</p> <table border="1"> <tr> <td></td> <td></td> <td>H29</td> <td>H30</td> <td>R1</td> </tr> <tr> <td rowspan="2">小型動力ポンプの整備</td> <td>目標値</td> <td>3</td> <td>3</td> <td>1</td> </tr> <tr> <td>実績値</td> <td>1</td> <td>1</td> <td>1</td> </tr> </table>			H29	H30	R1	年間保守点検の実施回数	目標値	20	20	20	実績値	20	20	20			H29	H30	R1	小型動力ポンプの整備	目標値	3	3	1	実績値	1	1	1	
		H29	H30	R1																											
年間保守点検の実施回数	目標値	20	20	20																											
	実績値	20	20	20																											
		H29	H30	R1																											
小型動力ポンプの整備	目標値	3	3	1																											
	実績値	1	1	1																											
3 非常備消防費 (総務部) (警防部) (美原消防署)	20,428,447	<p>消防団及び堺市消防局災害活動支援隊の活動に要した経費</p> <p align="right">費用弁償支給状況 (単位 人)</p> <table border="1"> <tr> <td>種 別</td> <td>延べ人数</td> </tr> <tr> <td>水 火 災</td> <td>21</td> </tr> <tr> <td>警 戒 活 動</td> <td>168</td> </tr> <tr> <td>訓 練 等</td> <td>1,289</td> </tr> <tr> <td>計</td> <td>1,478</td> </tr> </table>	種 別	延べ人数	水 火 災	21	警 戒 活 動	168	訓 練 等	1,289	計	1,478	472 ) 473																		
種 別	延べ人数																														
水 火 災	21																														
警 戒 活 動	168																														
訓 練 等	1,289																														
計	1,478																														
	<p>国 費 452,000</p> <p>起 債 2,700,000</p> <p>その他 1,536,680</p> <p>市 費 15,739,767</p>																														

1項 消 防 費

目	決 算 額		主要な施策の成果及び執行の概要	事項別 明細書 の 頁														
	財 源 内 訳																	
4 消 防 施 設 費 ( 総 務 部 ) ( 警 防 部 ) ( 堺 消 防 署 ) ( 中 消 防 署 ) ( 東 消 防 署 ) ( 西 消 防 署 ) ( 南 消 防 署 ) ( 北 消 防 署 ) ( 美 原 消 防 署 )	円		消防庁舎等の修理、改修及び消防水利の整備に要した経費  〔 本年度執行額 561,691,666円 翌年度繰越額 55,563,400円 〕  ○消防庁舎等改修事業 64,743,068円 災害拠点である消防庁舎の機能維持を図るため、庁舎、施設及び設備の修繕等を図った。  ○消防水利整備事業 24,746,700円 大規模地震発生時、水道配管の破損等に伴い消火栓が使用できない状況を考慮し、設置後50年以上が経過した経年防火水槽に対し、耐震補強工事及び保水性確保工事を実施した。  (単位 基) <table border="1"> <thead> <tr> <th colspan="2"></th> <th>H29</th> <th>H30</th> <th>R1</th> </tr> </thead> <tbody> <tr> <td rowspan="2">防火水槽設置、補強工事及び保水性確保工事</td> <td>目標値</td> <td align="center">8</td> <td align="center">8</td> <td align="center">8</td> </tr> <tr> <td>実績値</td> <td align="center">1</td> <td align="center">1</td> <td align="center">3</td> </tr> </tbody> </table>  ○(仮称)堺市総合防災センター整備事業 345,160,206円 防災における中核拠点として、地域防災力の向上を図るとともに、大規模災害に対する緊急の対応や災害対応力の強化を推進することを基本方針とし、敷地造成外工事、建設工事基本実施設計、展示実施設計を実施した。  (単位 %)			H29	H30	R1	防火水槽設置、補強工事及び保水性確保工事	目標値	8	8	8	実績値	1	1	3	472 ) 475
				H29	H30	R1												
	防火水槽設置、補強工事及び保水性確保工事	目標値		8	8	8												
		実績値		1	1	3												
	561,691,666	起 債																
		382,300,000		その他														
		3,650,221		市 費														
		175,741,445																

# 教 育 費 関 係



10款 教育費

1項 教育総務費

目	決算額		主要な施策の成果及び執行の概要	事項別 明細書 の頁	
	財源内訳				
1 教育委員会費 (総務部)	円 3,321,000		教育委員会の開催等に要した経費  ○教育委員会管理 3,321,000円	474 ) 475	
	市費 3,321,000				
2 事務局費 (総務部) (教職員人事部) (学校教育部) (学校管理部)	11,171,579,881		教育委員会事務局及び教育機関の職員（学校関係職員及び社会教育関係職員を除く）の人件費、教職員の退職金等に要した経費  ○教育委員会事務局人件費 1,970,628,617円  内訳 〔 教育長 13,872,973円 事務局 1,956,755,644円	474 ) 481	
	国費 912,664				
	府費 82,000				
	その他 4,760,743				
	市費 11,165,824,474				
総務部	教職員人事部	学校教育部	学校管理部		
総務課 教育政策課 教育学務	教職員企画課 教職員人事課	学校総務課 学校指導課 支援教育課 生徒指導課 人権教育課 教育センター	保健給食課 施設課 教育環境整備推進室	計	
43人 (2人)	41人 (3人)	112人 (19人)	74人 (10人)	270人 (34人)	
( ) 内は、再任用職員、任期付職員で内数					
			○幼児教育推進事業 1,621,210円 すべての幼児を対象とした幼児教育の充実を図るための取組を実施した。具体の取組として、幼児期から小学校への円滑な接続に向けて、入学までの大切なポイントや家庭での取組などを紹介した就学支援ノート「わくわくスタート堺っ子」を作成し、就学前5歳児の保護者に配布した。また私立幼稚園において、発達に課題のある園児や、幼稚園での活動等について支援・配慮を必要とする園児への個に応じた指導を支援するための巡回相談を実施した。		
(単位 冊)					
			H29	H30	R1
就学支援ノートの作成・配布		目標値	10,500	10,000	10,000
		実績値	10,500	10,000	10,000

1項 教育総務費

目	決算額		主要な施策の成果及び執行の概要	事項別 明細書 の頁																																										
	財源内訳																																													
	円		<p>○学校規模の適正化事業 20,963円 学校規模の適正化を図るため、再編整備懇談会の運営等を行った。</p> <p style="text-align: right;">(単位 回)</p> <table border="1"> <thead> <tr> <th colspan="2"></th> <th>H29</th> <th>H30</th> <th>R1</th> </tr> </thead> <tbody> <tr> <td rowspan="2">再編整備懇談会開催数</td> <td>目標値</td> <td>10</td> <td>4</td> <td>3</td> </tr> <tr> <td>実績値</td> <td>10</td> <td>4</td> <td>3</td> </tr> </tbody> </table> <p>○食育推進事業 234,470円 食育講演会及び食育フェアを年1回ずつ開催するとともに、毎月の食通信等で啓発を行った。また、市長事務部局等と連携して、小・中学校（全13校）で野菜を栽培する体験活動を実施した。</p> <p style="text-align: right;">(単位 人)</p> <table border="1"> <thead> <tr> <th colspan="2"></th> <th>H29</th> <th>H30</th> <th>R1</th> </tr> </thead> <tbody> <tr> <td rowspan="2">食育フェア来場者数</td> <td>目標値</td> <td>2,500</td> <td>-</td> <td>-</td> </tr> <tr> <td>実績値</td> <td>788</td> <td>-</td> <td>-</td> </tr> </tbody> </table> <p>※H30、R1はパネル展示のみで来場者の計測なし</p> <p style="text-align: right;">(単位 %)</p> <table border="1"> <thead> <tr> <th colspan="2"></th> <th>H29</th> <th>H30</th> <th>R1</th> </tr> </thead> <tbody> <tr> <td rowspan="2">朝食を毎日食べる生徒の割合</td> <td>目標値</td> <td>90</td> <td>100</td> <td>100</td> </tr> <tr> <td>実績値</td> <td>85</td> <td>84</td> <td>84</td> </tr> </tbody> </table> <p>○教職員退職手当及び共済費 8,934,203,941円</p>			H29	H30	R1	再編整備懇談会開催数	目標値	10	4	3	実績値	10	4	3			H29	H30	R1	食育フェア来場者数	目標値	2,500	-	-	実績値	788	-	-			H29	H30	R1	朝食を毎日食べる生徒の割合	目標値	90	100	100	実績値	85	84	84	
		H29	H30	R1																																										
再編整備懇談会開催数	目標値	10	4	3																																										
	実績値	10	4	3																																										
		H29	H30	R1																																										
食育フェア来場者数	目標値	2,500	-	-																																										
	実績値	788	-	-																																										
		H29	H30	R1																																										
朝食を毎日食べる生徒の割合	目標値	90	100	100																																										
	実績値	85	84	84																																										
3 学校指導費 (総務部) (教職員人事部) (学校教育部)	1,532,082,843 国費 184,340,637 府費 1,165,053 その他 284,010,075 市費 1,062,567,078	<p>教職員の専門性及び教育水準の向上、教科等の指導及び研究実践並びに教育課程の管理と充実に要した経費</p> <p>○学校管理職支援事業 11,282,270円 堺市立学校において管理職を中心とした運営体制を構築し、当該学校における諸課題解決を進めるため、教育委員会に非常勤職員を配置し、学校管理職への支援を行うことで学校運営体制の充実に努めた。 学校運営に係る相談・助言、実務支援等で延べ123回支援を実施</p>	480 ) 491																																											



1項 教育総務費

目	決算額	主要な施策の成果及び執行の概要	事項別 明細書 の頁																		
	財源内訳																				
	円	<p>○教職員採用事業 13,120,533円 「一人ひとりの個性や限りない可能性を伸ばし、豊かな人権感覚をもつ次代を担う子どもたちをはぐくむ」本市の教育を推進するため、求める人物像を「子どもの主体的な学びを創造する人」「学校のチーム力を向上させる人」「豊かな人権感覚をもち、自覚と責任のもとに行動する人」とし、学校教育に関する諸課題に対応した教員の採用等を行った。 令和2年度堺市立学校教員採用選考試験（令和元年実施） 受験者 769名 合格者 156名 倍率 4.9倍</p> <p>○教員指導力回復・向上事業 17,260円 保護者及び市民の教育への信頼を築くため、文部科学省の「指導が不適切な教員に対する人事管理システムのガイドライン」に基づき、指導が不適切な教員等に対して、早期に対応し、研修を通じて指導力の回復・向上を図った。</p> <p>○学校教育活動支援事業 339,706,010円 学校園において発生する様々な諸課題・諸問題に対応し、円滑な学校園運営を側面的に支援するため、非常勤講師等の配置、教職員への旅費の支給を行った。</p> <p>内訳  <table border="1" style="margin-left: 20px;"> <tr> <td>学校教育活動支援事業（教職員企画課）</td> <td style="text-align: right;">337,942,364円</td> </tr> <tr> <td>学校教育活動支援事業（教職員人事課）</td> <td style="text-align: right;">1,763,646円</td> </tr> </table> </p> <p style="text-align: right;">(単位 %)</p> <table border="1" style="margin-left: 20px; margin-top: 10px;"> <thead> <tr> <th colspan="2"></th> <th>H29</th> <th>H30</th> <th>R1</th> </tr> </thead> <tbody> <tr> <td rowspan="2">緊急課題等に対する 非常勤講師の配置率</td> <td>目標値</td> <td>100</td> <td>100</td> <td>100</td> </tr> <tr> <td>実績値</td> <td>100</td> <td>100</td> <td>100</td> </tr> </tbody> </table>	学校教育活動支援事業（教職員企画課）	337,942,364円	学校教育活動支援事業（教職員人事課）	1,763,646円			H29	H30	R1	緊急課題等に対する 非常勤講師の配置率	目標値	100	100	100	実績値	100	100	100	
学校教育活動支援事業（教職員企画課）	337,942,364円																				
学校教育活動支援事業（教職員人事課）	1,763,646円																				
		H29	H30	R1																	
緊急課題等に対する 非常勤講師の配置率	目標値	100	100	100																	
	実績値	100	100	100																	
		<p>○堺市教育コミュニティづくり推進事業 500,000円 中学校区が一体となって、保護者・地域の教育力の向上を図り、教育コミュニティづくりを推進した。</p>																			

1項 教育総務費

目	決算額	主要な施策の成果及び執行の概要	事項別 明細書 の頁																																																								
	財源内訳																																																										
	円																																																										
		<p style="text-align: right;">(単位 人)</p> <table border="1"> <thead> <tr> <th colspan="2"></th> <th>H29</th> <th>H30</th> <th>R1</th> </tr> </thead> <tbody> <tr> <td rowspan="2">校区交流会の参加数</td> <td>目標値</td> <td>1,500</td> <td>1,200</td> <td>1,000</td> </tr> <tr> <td>実績値</td> <td>750</td> <td>800</td> <td>800</td> </tr> </tbody> </table> <p>○特別支援教育推進事業 20,031,995円                      学校園への周知により、支援学校のセンター的機能の活用が促進され、地域支援が進んだ。</p> <p style="text-align: right;">(単位 %)</p> <table border="1"> <thead> <tr> <th colspan="2"></th> <th>H29</th> <th>H30</th> <th>R1</th> </tr> </thead> <tbody> <tr> <td rowspan="2">支援学校のセンター的機能を活用した学校園への支援割合</td> <td>目標値</td> <td>100</td> <td>100</td> <td>100</td> </tr> <tr> <td>実績値</td> <td>124</td> <td>148</td> <td>130</td> </tr> </tbody> </table> <p>○生徒指導支援事業 26,813,028円                      いじめ巡回相談員による学校への支援や子ども自身が自らの身を守るための知識や実践的な方法を学ぶことを通じて、いじめの未然防止や早期発見、早期解決を図った。また、生徒会活動におけるリーダーの育成を図った。</p> <p style="text-align: right;">(単位 学級)</p> <table border="1"> <thead> <tr> <th colspan="2"></th> <th>H29</th> <th>H30</th> <th>R1</th> </tr> </thead> <tbody> <tr> <td rowspan="2">いじめ・暴力防止(CAP)プログラム実施学級数</td> <td>目標値</td> <td>243</td> <td>251</td> <td>254</td> </tr> <tr> <td>実績値</td> <td>243</td> <td>252</td> <td>253</td> </tr> </tbody> </table> <p>○教育活動支援事業 6,695,939円                      子どもたちの豊かな個性や創造力を伸長するため、学校園における子どもたちへの教育活動を支援し、その成果を発表するための事業を実施した。                      ・小・中学校連合音楽会開催                      ・小学校連合運動会開催</p> <p>○部活動推進事業 78,956,561円                      子どもたちの能力を伸ばし、健全育成を推進するため、部活動の指導・運営に必要な支援を行った。</p> <p style="text-align: right;">(単位 回)</p> <table border="1"> <thead> <tr> <th colspan="2"></th> <th>H29</th> <th>H30</th> <th>R1</th> </tr> </thead> <tbody> <tr> <td rowspan="2">技術指導者派遣回数</td> <td>目標値</td> <td>14,360</td> <td>14,190</td> <td>14,101</td> </tr> <tr> <td>実績値</td> <td>13,942</td> <td>12,925</td> <td>11,254</td> </tr> </tbody> </table>			H29	H30	R1	校区交流会の参加数	目標値	1,500	1,200	1,000	実績値	750	800	800			H29	H30	R1	支援学校のセンター的機能を活用した学校園への支援割合	目標値	100	100	100	実績値	124	148	130			H29	H30	R1	いじめ・暴力防止(CAP)プログラム実施学級数	目標値	243	251	254	実績値	243	252	253			H29	H30	R1	技術指導者派遣回数	目標値	14,360	14,190	14,101	実績値	13,942	12,925	11,254	
		H29	H30	R1																																																							
校区交流会の参加数	目標値	1,500	1,200	1,000																																																							
	実績値	750	800	800																																																							
		H29	H30	R1																																																							
支援学校のセンター的機能を活用した学校園への支援割合	目標値	100	100	100																																																							
	実績値	124	148	130																																																							
		H29	H30	R1																																																							
いじめ・暴力防止(CAP)プログラム実施学級数	目標値	243	251	254																																																							
	実績値	243	252	253																																																							
		H29	H30	R1																																																							
技術指導者派遣回数	目標値	14,360	14,190	14,101																																																							
	実績値	13,942	12,925	11,254																																																							

1項 教育総務費

目	決算額	主要な施策の成果及び執行の概要	事項別 明細書 の頁																																																								
	財源内訳																																																										
	円	<p>○幼児教育充実事業 8,191,412円            幼児教育の質の向上や幼小の円滑な接続のため、            研修会等の実施や専門家派遣に取り組むとともに、市            立幼稚園における教育活動を円滑に実施した。</p> <p style="text-align: right;">(単位 人)</p> <table border="1"> <thead> <tr> <th colspan="2"></th> <th>H29</th> <th>H30</th> <th>R1</th> </tr> </thead> <tbody> <tr> <td rowspan="2">保幼小合同研修の 延べ参加者数</td> <td>目標値</td> <td>—</td> <td>—</td> <td>370</td> </tr> <tr> <td>実績値</td> <td>103</td> <td>335</td> <td>470</td> </tr> </tbody> </table> <p>○子どもの安全安心対策事業 9,721,169円            学校と地域が協働して子どもたちの安全確保に取り            組むとともに地域コミュニティの活性化を図った。</p> <p style="text-align: right;">(単位 %)</p> <table border="1"> <thead> <tr> <th colspan="2"></th> <th>H29</th> <th>H30</th> <th>R1</th> </tr> </thead> <tbody> <tr> <td rowspan="2">学校安全指導員による不 審者対応訓練又は巡回 指導の実施率</td> <td>目標値</td> <td>100</td> <td>100</td> <td>100</td> </tr> <tr> <td>実績値</td> <td>73</td> <td>75</td> <td>74</td> </tr> </tbody> </table> <p>○スクールソーシャルワーカー活用事業 21,864,640円            いじめ、不登校、暴力行為等生徒指導上の課題            解決を図るため、教育分野に加え社会福祉等の専門            的な知識を有するスクールソーシャルワーカーを配置し、            教育相談体制を整備した。</p> <p style="text-align: right;">(単位 人)</p> <table border="1"> <thead> <tr> <th colspan="2"></th> <th>H29</th> <th>H30</th> <th>R1</th> </tr> </thead> <tbody> <tr> <td rowspan="2">スクールソーシャル ワーカー活用人数</td> <td>目標値</td> <td>8</td> <td>8</td> <td>9</td> </tr> <tr> <td>実績値</td> <td>8</td> <td>8</td> <td>9</td> </tr> </tbody> </table> <p>○多文化共生推進事業 18,302,000円            在日外国人教育の充実を図るため、研修会や交流            活動を開催した。</p> <p style="text-align: right;">(単位 人)</p> <table border="1"> <thead> <tr> <th colspan="2"></th> <th>H29</th> <th>H30</th> <th>R1</th> </tr> </thead> <tbody> <tr> <td rowspan="2">交流事業への 参加幼児児童生徒数</td> <td>目標値</td> <td>2,800</td> <td>2,800</td> <td>2,800</td> </tr> <tr> <td>実績値</td> <td>1,748</td> <td>1,847</td> <td>1,966</td> </tr> </tbody> </table>			H29	H30	R1	保幼小合同研修の 延べ参加者数	目標値	—	—	370	実績値	103	335	470			H29	H30	R1	学校安全指導員による不 審者対応訓練又は巡回 指導の実施率	目標値	100	100	100	実績値	73	75	74			H29	H30	R1	スクールソーシャル ワーカー活用人数	目標値	8	8	9	実績値	8	8	9			H29	H30	R1	交流事業への 参加幼児児童生徒数	目標値	2,800	2,800	2,800	実績値	1,748	1,847	1,966	
		H29	H30	R1																																																							
保幼小合同研修の 延べ参加者数	目標値	—	—	370																																																							
	実績値	103	335	470																																																							
		H29	H30	R1																																																							
学校安全指導員による不 審者対応訓練又は巡回 指導の実施率	目標値	100	100	100																																																							
	実績値	73	75	74																																																							
		H29	H30	R1																																																							
スクールソーシャル ワーカー活用人数	目標値	8	8	9																																																							
	実績値	8	8	9																																																							
		H29	H30	R1																																																							
交流事業への 参加幼児児童生徒数	目標値	2,800	2,800	2,800																																																							
	実績値	1,748	1,847	1,966																																																							

1項 教育総務費

目	決算額	主要な施策の成果及び執行の概要	事項別 明細書 の頁																																																
	財源内訳																																																		
	円	<p>○教育研究推進事業 10,574,301円 教職員の資質向上と本市の教育水準の向上を図るため、研修会の開催、研修会への参加や講師の招へい等、学校園をあげて取り組む組織的な研究を推進した。</p> <p style="text-align: right;">(単位 %)</p> <table border="1"> <thead> <tr> <th colspan="2"></th> <th>H29</th> <th>H30</th> <th>R1</th> </tr> </thead> <tbody> <tr> <td rowspan="2">「児童生徒の様々な考えを引き出したり、思考を深めたりするような発問や指導をした」と答えた教員の割合</td> <td>目標値</td> <td>80</td> <td>80</td> <td>80</td> </tr> <tr> <td>実績値</td> <td>75</td> <td>72</td> <td>80</td> </tr> </tbody> </table> <p>○英語教育推進事業 162,854,769円 全小中高等学校にネイティブ・スピーカーを配置し、継続的に外国語に触れる機会を提供し、児童生徒の英語によるコミュニケーション能力を育成した。また、小学校教員の外国語活動指導力及び中学校英語科教員の指導力向上のため、研修や教材研究を行う英語教育コーディネーターを教育委員会事務局に配置した。</p> <p style="text-align: right;">(単位 %)</p> <table border="1"> <thead> <tr> <th colspan="2"></th> <th>H29</th> <th>H30</th> <th>R1</th> </tr> </thead> <tbody> <tr> <td rowspan="2">英語の授業はよくわかると答える生徒の割合</td> <td>目標値</td> <td>70</td> <td>75</td> <td>77</td> </tr> <tr> <td>実績値</td> <td>74</td> <td>75</td> <td>74</td> </tr> </tbody> </table> <p>○学校図書館教育推進事業 74,973,216円 子どもたちの読書活動を推進し、豊かな心を育成するための読書センター機能と、自律的・主体的な学習活動を支援する学習情報センター機能を構築するため、学校司書、学校図書館職員及び学校図書館サポーターを配置した。</p> <p style="text-align: right;">(単位 %)</p> <table border="1"> <thead> <tr> <th colspan="2"></th> <th>H29</th> <th>H30</th> <th>R1</th> </tr> </thead> <tbody> <tr> <td rowspan="4">「家や図書館で、普段（月～金曜日）1日あたり30分以上読書をしている」と回答した児童生徒の割合</td> <td rowspan="2">目標値</td> <td>小6 35.0</td> <td>小6 35.0</td> <td>小6 35.0</td> </tr> <tr> <td>中3 25.0</td> <td>中3 25.0</td> <td>中3 25.0</td> </tr> <tr> <td rowspan="2">実績値</td> <td>小6 28.8</td> <td>小6 27.0</td> <td>小6 30.0</td> </tr> <tr> <td>中3 21.9</td> <td>中3 19.4</td> <td>中3 19.9</td> </tr> </tbody> </table> <p>○堺マイスタディ事業 150,546,342円 放課後や夏季休業中等を活用し、児童生徒の学びの状況に応じたきめ細かな学習指導を通して、一人ひとりの学力及び学習意欲の向上を図った。</p>			H29	H30	R1	「児童生徒の様々な考えを引き出したり、思考を深めたりするような発問や指導をした」と答えた教員の割合	目標値	80	80	80	実績値	75	72	80			H29	H30	R1	英語の授業はよくわかると答える生徒の割合	目標値	70	75	77	実績値	74	75	74			H29	H30	R1	「家や図書館で、普段（月～金曜日）1日あたり30分以上読書をしている」と回答した児童生徒の割合	目標値	小6 35.0	小6 35.0	小6 35.0	中3 25.0	中3 25.0	中3 25.0	実績値	小6 28.8	小6 27.0	小6 30.0	中3 21.9	中3 19.4	中3 19.9	
		H29	H30	R1																																															
「児童生徒の様々な考えを引き出したり、思考を深めたりするような発問や指導をした」と答えた教員の割合	目標値	80	80	80																																															
	実績値	75	72	80																																															
		H29	H30	R1																																															
英語の授業はよくわかると答える生徒の割合	目標値	70	75	77																																															
	実績値	74	75	74																																															
		H29	H30	R1																																															
「家や図書館で、普段（月～金曜日）1日あたり30分以上読書をしている」と回答した児童生徒の割合	目標値	小6 35.0	小6 35.0	小6 35.0																																															
		中3 25.0	中3 25.0	中3 25.0																																															
	実績値	小6 28.8	小6 27.0	小6 30.0																																															
		中3 21.9	中3 19.4	中3 19.9																																															

1項 教育総務費

目	決算額	主要な施策の成果及び執行の概要	事項別 明細書 の頁																																																				
	財源内訳																																																						
	円																																																						
		<p style="text-align: right;">(単位 %)</p> <table border="1"> <thead> <tr> <th colspan="2"></th> <th>H29</th> <th>H30</th> <th>R1</th> </tr> </thead> <tbody> <tr> <td rowspan="2">対象児童生徒に対するアンケート調査で「マイスタディに参加して授業がよく分かるようになった」と回答した割合(平日マイスタディ)</td> <td>目標値</td> <td>小 78 中 60</td> <td>小 78 中 60</td> <td>小 78 中 60</td> </tr> <tr> <td>実績値</td> <td>小 76.9 中 55.9</td> <td>小 76.0 中 59.4</td> <td>小 72.8 中 51.3</td> </tr> </tbody> </table> <p>○学力向上推進事業 42,566,730円 中学校区全体で静謐な教育環境の実現と、総合的な学力の向上に向け、義務教育9年間を見通した体系的な指導体制に基づく教育活動を実践した。</p> <p style="text-align: right;">(単位 %)</p> <table border="1"> <thead> <tr> <th colspan="2"></th> <th>H29</th> <th>H30</th> <th>R1</th> </tr> </thead> <tbody> <tr> <td rowspan="2">全国の学力の平均値を100とした場合の堺市の平均の値(中学校3年生)</td> <td>目標値</td> <td>100</td> <td>100</td> <td>100</td> </tr> <tr> <td>実績値</td> <td>96</td> <td>97</td> <td>96</td> </tr> </tbody> </table> <p>○地域人材活用事業 55,321,520円 地域協働型教育の一環として、地域人材等を積極的に活用することで、学校園の教育活動を支援し、学校教育の活性化を図った。</p> <p style="text-align: right;">(単位 回)</p> <table border="1"> <thead> <tr> <th colspan="2"></th> <th>H29</th> <th>H30</th> <th>R1</th> </tr> </thead> <tbody> <tr> <td>地域人材活用回数</td> <td>実績値</td> <td>24,991</td> <td>23,952</td> <td>22,716</td> </tr> </tbody> </table> <p>○堺版コミュニティ・スクール推進事業 1,851,110円 保護者や地域住民による学校への支援、学校運営への参画・評価、学校力を生かした地域貢献を目的とした「堺版コミュニティ・スクール」を実施した。また、学校と地域をコーディネートできる人材育成を進めた。</p> <p style="text-align: right;">(単位 %)</p> <table border="1"> <thead> <tr> <th colspan="2"></th> <th>H29</th> <th>H30</th> <th>R1</th> </tr> </thead> <tbody> <tr> <td rowspan="2">堺市「子どもがのびる」学びの診断の学校質問紙項目「保護者や地域の人が学校の教育活動や様々な活動に参加してくれますか」の回答割合</td> <td>目標値</td> <td>小 32.0 中 31.0</td> <td>小 61.0 中 56.0</td> <td>小 61.0 中 56.0</td> </tr> <tr> <td>実績値</td> <td>小 60.2 中 55.8</td> <td>小 55.4 中 60.4</td> <td>小 58.7 中 55.8</td> </tr> </tbody> </table>			H29	H30	R1	対象児童生徒に対するアンケート調査で「マイスタディに参加して授業がよく分かるようになった」と回答した割合(平日マイスタディ)	目標値	小 78 中 60	小 78 中 60	小 78 中 60	実績値	小 76.9 中 55.9	小 76.0 中 59.4	小 72.8 中 51.3			H29	H30	R1	全国の学力の平均値を100とした場合の堺市の平均の値(中学校3年生)	目標値	100	100	100	実績値	96	97	96			H29	H30	R1	地域人材活用回数	実績値	24,991	23,952	22,716			H29	H30	R1	堺市「子どもがのびる」学びの診断の学校質問紙項目「保護者や地域の人が学校の教育活動や様々な活動に参加してくれますか」の回答割合	目標値	小 32.0 中 31.0	小 61.0 中 56.0	小 61.0 中 56.0	実績値	小 60.2 中 55.8	小 55.4 中 60.4	小 58.7 中 55.8	
		H29	H30	R1																																																			
対象児童生徒に対するアンケート調査で「マイスタディに参加して授業がよく分かるようになった」と回答した割合(平日マイスタディ)	目標値	小 78 中 60	小 78 中 60	小 78 中 60																																																			
	実績値	小 76.9 中 55.9	小 76.0 中 59.4	小 72.8 中 51.3																																																			
		H29	H30	R1																																																			
全国の学力の平均値を100とした場合の堺市の平均の値(中学校3年生)	目標値	100	100	100																																																			
	実績値	96	97	96																																																			
		H29	H30	R1																																																			
地域人材活用回数	実績値	24,991	23,952	22,716																																																			
		H29	H30	R1																																																			
堺市「子どもがのびる」学びの診断の学校質問紙項目「保護者や地域の人が学校の教育活動や様々な活動に参加してくれますか」の回答割合	目標値	小 32.0 中 31.0	小 61.0 中 56.0	小 61.0 中 56.0																																																			
	実績値	小 60.2 中 55.8	小 55.4 中 60.4	小 58.7 中 55.8																																																			

1項 教育総務費

目	決算額	主要な施策の成果及び執行の概要	事項別 明細書 の頁																																								
	財源内訳																																										
	円	<p>○スクールサポート事業 11,081,700円 課題を抱える学校からの相談に応じ、学校危機管理アドバイザー、生徒指導サポートスタッフ、指導主事等を派遣して、短期・集中的に支援を行い、早期の課題解決を図った。また、学校だけでは解決が困難な事象等について、法的な見解から弁護士が支援するスクールロイヤー制度を実施した。</p> <p style="text-align: right;">(単位 回)</p> <table border="1"> <thead> <tr> <th colspan="2"></th> <th>H29</th> <th>H30</th> <th>R1</th> </tr> </thead> <tbody> <tr> <td rowspan="2">生徒指導サポート スタッフ派遣回数</td> <td>目標値</td> <td>2,000</td> <td>2,000</td> <td>1,600</td> </tr> <tr> <td>実績値</td> <td>1,905</td> <td>1,140</td> <td>1,083</td> </tr> </tbody> </table> <p>○スクールカウンセラー配置事業 76,698,045円 幼児児童生徒、保護者及び教職員がスクールカウンセラーの教育相談を受けることができる体制を整備し、幼児児童生徒のいじめ、不登校、問題行動等の早期発見、早期解決に向け、適切な対応を行うとともに、心の健康を維持できるようにした。</p> <p style="text-align: right;">(単位 校)</p> <table border="1"> <thead> <tr> <th colspan="2"></th> <th>H29</th> <th>H30</th> <th>R1</th> </tr> </thead> <tbody> <tr> <td rowspan="6">スクールカウンセラー配置校数</td> <td rowspan="3">目標値</td> <td>小16</td> <td>小19</td> <td>小22</td> </tr> <tr> <td>中43</td> <td>中43</td> <td>中43</td> </tr> <tr> <td>高1</td> <td>高1</td> <td>高1</td> </tr> <tr> <td rowspan="3">実績値</td> <td>小16</td> <td>小19</td> <td>小22</td> </tr> <tr> <td>中43</td> <td>中43</td> <td>中43</td> </tr> <tr> <td>高1</td> <td>高1</td> <td>高1</td> </tr> </tbody> </table> <p>○体力向上・睡眠教育推進事業 3,928,723円 ・子どもの体力向上を図るため、学校で作成する学校力向上プランに基づく取組や、学校・家庭・地域の連携による体力向上の取組を推進した。 ・児童生徒が自らの生活についてふりかえることを習慣化し、目標の達成・計画の遂行ができる力を身につけるために、「生活リズム向上支援」のための取組を推進した。</p>			H29	H30	R1	生徒指導サポート スタッフ派遣回数	目標値	2,000	2,000	1,600	実績値	1,905	1,140	1,083			H29	H30	R1	スクールカウンセラー配置校数	目標値	小16	小19	小22	中43	中43	中43	高1	高1	高1	実績値	小16	小19	小22	中43	中43	中43	高1	高1	高1	
		H29	H30	R1																																							
生徒指導サポート スタッフ派遣回数	目標値	2,000	2,000	1,600																																							
	実績値	1,905	1,140	1,083																																							
		H29	H30	R1																																							
スクールカウンセラー配置校数	目標値	小16	小19	小22																																							
		中43	中43	中43																																							
		高1	高1	高1																																							
	実績値	小16	小19	小22																																							
		中43	中43	中43																																							
		高1	高1	高1																																							

1項 教育総務費

目	決算額	主要な施策の成果及び執行の概要	事項別 明細書 の頁																																																																			
	財源内訳																																																																					
	円																																																																					
		<p style="text-align: right;">(単位 校)</p> <table border="1"> <thead> <tr> <th colspan="2"></th> <th>H29</th> <th>H30</th> <th>R1</th> </tr> </thead> <tbody> <tr> <td rowspan="2">堺スポーツチャレンジランキング参加校数(延べ学級)</td> <td>目標値</td> <td>93(186)</td> <td>92(186)</td> <td>92(186)</td> </tr> <tr> <td>実績値</td> <td>53(253)</td> <td>47(291)</td> <td>47(286)</td> </tr> <tr> <td rowspan="2">みんなく実践校数</td> <td>目標値</td> <td>10</td> <td>30</td> <td>60</td> </tr> <tr> <td>実績値</td> <td>27</td> <td>54</td> <td>60</td> </tr> </tbody> </table> <p>○豊かな心の育成事業 1,687,820円                      子どもの豊かな心の育成をめざして、小・中学校における道徳科の授業改善を図るとともに、家庭・地域と連携した豊かな体験と道徳科を関連付けた道徳教育の取組の活性化を図った。</p> <p style="text-align: right;">(単位 %)</p> <table border="1"> <thead> <tr> <th colspan="2"></th> <th>H29</th> <th>H30</th> <th>R1</th> </tr> </thead> <tbody> <tr> <td rowspan="4">「学校のきまりを守っている」と答えた児童生徒の割合</td> <td rowspan="2">目標値</td> <td>小 90.0</td> <td>小 90.0</td> <td>小 90.0</td> </tr> <tr> <td>中 90.0</td> <td>中 90.0</td> <td>中 90.0</td> </tr> <tr> <td rowspan="2">実績値</td> <td>小 89.6</td> <td>小 89.1</td> <td>小 89.6</td> </tr> <tr> <td>中 92.0</td> <td>中 92.9</td> <td>中 93.7</td> </tr> </tbody> </table> <p>○被災者支援交流事業 2,323,971円                      被災地(福島)の子どもたちを堺市に招待し、スポーツや文化交流を通じて、震災によるストレスを軽減しリフレッシュを図った。</p> <p style="text-align: right;">(単位 人)</p> <table border="1"> <thead> <tr> <th colspan="2"></th> <th>H29</th> <th>H30</th> <th>R1</th> </tr> </thead> <tbody> <tr> <td>支援事業への参加者数</td> <td>実績値</td> <td>68</td> <td>52</td> <td>20</td> </tr> </tbody> </table> <p>○特別支援教育環境整備事業 248,564,557円                      支援学級担任者研修を年間5回実施することで、各学校の支援学級担任が支援学級運営についての理解を深めることができた。</p> <p style="text-align: right;">(単位 %)</p> <table border="1"> <thead> <tr> <th colspan="2"></th> <th>H29</th> <th>H30</th> <th>R1</th> </tr> </thead> <tbody> <tr> <td rowspan="2">支援学級担任研修参加率</td> <td>目標値</td> <td>100</td> <td>100</td> <td>100</td> </tr> <tr> <td>実績値</td> <td>91</td> <td>92</td> <td>94</td> </tr> </tbody> </table>			H29	H30	R1	堺スポーツチャレンジランキング参加校数(延べ学級)	目標値	93(186)	92(186)	92(186)	実績値	53(253)	47(291)	47(286)	みんなく実践校数	目標値	10	30	60	実績値	27	54	60			H29	H30	R1	「学校のきまりを守っている」と答えた児童生徒の割合	目標値	小 90.0	小 90.0	小 90.0	中 90.0	中 90.0	中 90.0	実績値	小 89.6	小 89.1	小 89.6	中 92.0	中 92.9	中 93.7			H29	H30	R1	支援事業への参加者数	実績値	68	52	20			H29	H30	R1	支援学級担任研修参加率	目標値	100	100	100	実績値	91	92	94	
		H29	H30	R1																																																																		
堺スポーツチャレンジランキング参加校数(延べ学級)	目標値	93(186)	92(186)	92(186)																																																																		
	実績値	53(253)	47(291)	47(286)																																																																		
みんなく実践校数	目標値	10	30	60																																																																		
	実績値	27	54	60																																																																		
		H29	H30	R1																																																																		
「学校のきまりを守っている」と答えた児童生徒の割合	目標値	小 90.0	小 90.0	小 90.0																																																																		
		中 90.0	中 90.0	中 90.0																																																																		
	実績値	小 89.6	小 89.1	小 89.6																																																																		
		中 92.0	中 92.9	中 93.7																																																																		
		H29	H30	R1																																																																		
支援事業への参加者数	実績値	68	52	20																																																																		
		H29	H30	R1																																																																		
支援学級担任研修参加率	目標値	100	100	100																																																																		
	実績値	91	92	94																																																																		

1項 教育総務費

目	決算額	主要な施策の成果及び執行の概要	事項別 明細書 の頁																																																								
	財源内訳																																																										
	円	<p>○ユニバーサルデザインスクール事業 3,099,312円 授業のユニバーサルデザイン化推進研修の受講も含め、各学校が特別支援教育に関する校内研修を実施した。</p> <p style="text-align: right;">(単位 %)</p> <table border="1"> <thead> <tr> <th colspan="2"></th> <th>H29</th> <th>H30</th> <th>R1</th> </tr> </thead> <tbody> <tr> <td rowspan="2">全教員による特別支援教育研修を実施し、教員の専門性や指導力向上に取り組む学校の割合</td> <td>目標値</td> <td>100</td> <td>100</td> <td>100</td> </tr> <tr> <td>実績値</td> <td>100</td> <td>100</td> <td>100</td> </tr> </tbody> </table> <p>○社会的実践力向上推進事業 50,346,664円 堺の教育資源（歴史・文化・産業・自然・人々など）を学ぶことを通して、堺に愛着をもつとともに、地域や国際社会に主体的に参画しようとする資質や能力を育成した。</p> <p style="text-align: right;">(単位 %)</p> <table border="1"> <thead> <tr> <th colspan="2"></th> <th>H29</th> <th>H30</th> <th>R1</th> </tr> </thead> <tbody> <tr> <td rowspan="2">「堺市以外から来た人に、堺の歴史・伝統・文化などのよさを知ってもらいたい」と答えた生徒の割合</td> <td>目標値</td> <td>54</td> <td>55</td> <td>57</td> </tr> <tr> <td>実績値</td> <td>54</td> <td>57</td> <td>58</td> </tr> </tbody> </table> <p>○人権教育推進事業 4,940,728円 市立学校園における人権教育の推進及び教職員の人権意識の向上を図るため、研修会の開催や人権教育に関する実践の交流を行った。</p> <p style="text-align: right;">(単位 人)</p> <table border="1"> <thead> <tr> <th colspan="2"></th> <th>H29</th> <th>H30</th> <th>R1</th> </tr> </thead> <tbody> <tr> <td rowspan="2">人権教育夏期研究会及び人権教育研究会等の参加者数</td> <td>目標値</td> <td>7,140</td> <td>7,140</td> <td>7,140</td> </tr> <tr> <td>実績値</td> <td>7,108</td> <td>7,120</td> <td>7,081</td> </tr> </tbody> </table> <p>○人権学習推進事業 3,424,890円 人権教育について保護者等への啓発を進めるため、PTAを対象とした講座及び研修会の開催や人権啓発冊子の発行を行った。</p> <p style="text-align: right;">(単位 人)</p> <table border="1"> <thead> <tr> <th colspan="2"></th> <th>H29</th> <th>H30</th> <th>R1</th> </tr> </thead> <tbody> <tr> <td rowspan="2">堺市PTA人権研修会及び人権教育連続講座への参加者数</td> <td>目標値</td> <td>1,800</td> <td>1,036</td> <td>1,200</td> </tr> <tr> <td>実績値</td> <td>1,744</td> <td>1,340</td> <td>1,387</td> </tr> </tbody> </table>			H29	H30	R1	全教員による特別支援教育研修を実施し、教員の専門性や指導力向上に取り組む学校の割合	目標値	100	100	100	実績値	100	100	100			H29	H30	R1	「堺市以外から来た人に、堺の歴史・伝統・文化などのよさを知ってもらいたい」と答えた生徒の割合	目標値	54	55	57	実績値	54	57	58			H29	H30	R1	人権教育夏期研究会及び人権教育研究会等の参加者数	目標値	7,140	7,140	7,140	実績値	7,108	7,120	7,081			H29	H30	R1	堺市PTA人権研修会及び人権教育連続講座への参加者数	目標値	1,800	1,036	1,200	実績値	1,744	1,340	1,387	
		H29	H30	R1																																																							
全教員による特別支援教育研修を実施し、教員の専門性や指導力向上に取り組む学校の割合	目標値	100	100	100																																																							
	実績値	100	100	100																																																							
		H29	H30	R1																																																							
「堺市以外から来た人に、堺の歴史・伝統・文化などのよさを知ってもらいたい」と答えた生徒の割合	目標値	54	55	57																																																							
	実績値	54	57	58																																																							
		H29	H30	R1																																																							
人権教育夏期研究会及び人権教育研究会等の参加者数	目標値	7,140	7,140	7,140																																																							
	実績値	7,108	7,120	7,081																																																							
		H29	H30	R1																																																							
堺市PTA人権研修会及び人権教育連続講座への参加者数	目標値	1,800	1,036	1,200																																																							
	実績値	1,744	1,340	1,387																																																							



1項 教育総務費

目	決算額	主要な施策の成果及び執行の概要	事項別 明細書 の頁														
	財源内訳																
	円	<p>○地域人材活用事業（総務課） 52,944,000円 外部人材（校務・教務サポーター）の活用により、 学校施設の適切な維持管理を図った。</p> <p style="text-align: right;">（単位 回）</p> <table border="1"> <thead> <tr> <th colspan="2"></th> <th>H29</th> <th>H30</th> <th>R1</th> </tr> </thead> <tbody> <tr> <td rowspan="2">外部人材（校務・教務サポーター）の活用回数</td> <td>目標値</td> <td>23,332</td> <td>23,098</td> <td>23,018</td> </tr> <tr> <td>実績値</td> <td>22,538</td> <td>22,637</td> <td>22,060</td> </tr> </tbody> </table> <p>○第14回小中一貫教育全国サミットin堺開催事業 3,362,316円 本市をはじめ、全国で取り組まれてきた先進的で創意工夫あふれる多様な実践事例を共有し、それぞれの実態や課題に応じた小中一貫教育のさらなる推進を図った。</p>			H29	H30	R1	外部人材（校務・教務サポーター）の活用回数	目標値	23,332	23,098	23,018	実績値	22,538	22,637	22,060	
		H29	H30	R1													
外部人材（校務・教務サポーター）の活用回数	目標値	23,332	23,098	23,018													
	実績値	22,538	22,637	22,060													
4 教育センター費 (学校教育部)	1,399,120,098	教育相談、教職員を対象とした研修の企画・実施、 教育情報ネットワークシステムの維持・管理、教職員・市民を対象とした科学教育の振興事業等に要した経費	490 { 495														
	国費 5,214,000 その他 4,885,332 市費 1,389,020,766	<p>〔 本年度執行額 1,399,120,098円 翌年度繰越額 1,686,820,000円</p> <p>○科学教育推進事業 9,888,848円</p> <ul style="list-style-type: none"> <li>・教員研修 教材研修、理科主任研修、理科授業づくり研修、スキルアップ研修等の集合研修に加え、学校からの要請に基づき、学校へ指導主事を派遣し、校内研修を実施した。</li> <li>・堺市学校理科展覧会の開催 児童生徒及び教職員の理科研究を奨励し、研究交流の場として、研究物並びに製作物の展示・発表を行った。</li> <li>・小学校理科特別授業実施事業 関係団体の専門家を講師に招聘し、技術の実用事例を基にした内容で小学校理科特別授業を実施した。</li> <li>・科学催事「堺科学教育フェスタ」「堺で科学サイエンス」の開催</li> <li>・堺サイエンスクラブ</li> </ul>															

1項 教育総務費

目	決算額	主要な施策の成果及び執行の概要	事項別 明細書 の頁																								
	財源内訳																										
	円	<p>小学校6年生を対象に、大阪府立大学の「未来の博士育成ラボ」と連携した継続的な研究活動を通して、観察実験の技能・科学的思考力・プレゼン能力等の向上を図り、将来科学分野で活躍する人材を育成した。</p> <p style="text-align: right;">(単位 %)</p> <table border="1"> <thead> <tr> <th></th> <th>H29</th> <th>H30</th> <th>R1</th> </tr> </thead> <tbody> <tr> <td>学びの診断「理科の授業の内容がよくわかる(よくある・ときどきある)」と答えた児童・生徒の割合</td> <td>80</td> <td>80</td> <td>80</td> </tr> <tr> <td></td> <td>81</td> <td>81</td> <td>80</td> </tr> </tbody> </table> <p>○教職員研修 60,149,903円</p> <p>教員養成期段階から人材育成を図り、「強い情熱」「確かな指導力」「総合的な人間力」を身に付け、本市学校教育のリーダーとなりうる人材を育成するとともに、学校園全体として「学校力」を高め、教育改善を推進する人材を育成した。</p> <ul style="list-style-type: none"> <li>・本市の教諭志望者で「堺・教師ゆめ塾」入塾試験合格者を対象に年間11回程度の講座を実施。</li> <li>・各学校を巡回訪問し、採用1年次の初任者を中心に、3年次までの経験年数の少ない教員の指導や「堺版授業スタンダード」の徹底を図る専門指導員を配置した。</li> <li>・教職員の経験等に応じた研修をベースに学校の教育力向上を視野に入れた授業力・指導力の向上を図る研修、および人権教育をはじめとする教育課題に対応する総合的な資質向上を図る研修を計画的、体系的に実施するとともに、自主研修、研究を支援した。</li> </ul> <p style="text-align: right;">(単位 %)</p> <table border="1"> <thead> <tr> <th></th> <th>H29</th> <th>H30</th> <th>R1</th> </tr> </thead> <tbody> <tr> <td>研修後のアンケート結果(研修内容における満足度)</td> <td>100</td> <td>100</td> <td>100</td> </tr> <tr> <td></td> <td>94</td> <td>96</td> <td>97</td> </tr> </tbody> </table> <p>※研修アンケート「研修内容はあなたの期待や要望に応えたものか」において、強く思う、そう思うと答えた割合</p>		H29	H30	R1	学びの診断「理科の授業の内容がよくわかる(よくある・ときどきある)」と答えた児童・生徒の割合	80	80	80		81	81	80		H29	H30	R1	研修後のアンケート結果(研修内容における満足度)	100	100	100		94	96	97	
	H29	H30	R1																								
学びの診断「理科の授業の内容がよくわかる(よくある・ときどきある)」と答えた児童・生徒の割合	80	80	80																								
	81	81	80																								
	H29	H30	R1																								
研修後のアンケート結果(研修内容における満足度)	100	100	100																								
	94	96	97																								

1項 教育総務費

目	決算額	主要な施策の成果及び執行の概要	事項別 明細書 の頁													
	財源内訳															
	円	<p>○教育相談 16,332,712円</p> <p>平成30年度、堺市の小中学校の不登校児童生徒数は926人、いじめの認知件数は1,192件。発達障害をもつ児童生徒数は文部科学省が平成24年度に実施した調査の結果では、約6.5%程度の割合で通常の学級に在籍しているとなっている。この状況に対して支援機関の1つとして当事業を実施した。</p> <p>・教育相談（主にカウンセリングやプレイセラピーによる面接相談や電話による教育相談）を実施し、課題を有する子どもとその保護者を支援した。また、いじめ・不登校・発達障害等の課題を有する子どもたちへの対応の充実に向け、教職員研修などを通して学校を支援した。面接相談は教育文化センター（ソフィア教育相談）と人権ふれあいセンター（ふれあい教育相談）の2か所で職員により直接実施した。電話教育相談は24時間365日の業務委託により実施した。</p> <p style="text-align: right;">(単位 %) )</p> <table border="1" style="width: 100%; border-collapse: collapse;"> <thead> <tr> <th></th> <th>H29</th> <th>H30</th> <th>R1</th> </tr> </thead> <tbody> <tr> <td rowspan="2">面接相談の課題達成率</td> <td>目標値</td> <td>100</td> <td>100</td> <td>100</td> </tr> <tr> <td>実績値</td> <td>94</td> <td>93</td> <td>97</td> </tr> </tbody> </table> <p>○適応指導教室 34,909,774円</p> <p>複雑化・多様化する不登校問題に対処し、多くの不登校の状態にある児童生徒の学校生活への復帰を支援するため、平成4年の文部省初中局長通知「登校拒否問題への対応について」等に基づき、実施した。</p> <p>・堺市適応指導教室スプリングポート（堺区錦之町西2丁2-34）</p> <p>・堺市適応指導教室ユーアイルーム（美原区黒山167-9）</p> <p>・出張適応指導教室（梅教室）（毎週火・金曜日の午前中に開室）南区桃山台2丁1-2（梅文化会館内）</p> <p>・集団への参加及び対人関係への指導</p> <p>・自立への援助及び指導</p> <p>・学習援助</p>		H29	H30	R1	面接相談の課題達成率	目標値	100	100	100	実績値	94	93	97	
	H29	H30	R1													
面接相談の課題達成率	目標値	100	100	100												
	実績値	94	93	97												

1項 教育総務費

目	決算額	主要な施策の成果及び執行の概要	事項別 明細書 の頁																												
	財源内訳																														
	円	<p>・家庭及び学校との連携</p> <p style="text-align: right;">(単位 %)</p> <table border="1"> <thead> <tr> <th colspan="2"></th> <th>H29</th> <th>H30</th> <th>R1</th> </tr> </thead> <tbody> <tr> <td rowspan="2">学校への復帰率</td> <td>目標値</td> <td>100</td> <td>100</td> <td>100</td> </tr> <tr> <td>実績値</td> <td>80</td> <td>83</td> <td>-</td> </tr> </tbody> </table> <p>※令和元年度の実績値については新型コロナウイルス感染症拡大防止に係る臨時休校措置が取られたため、算出できず。</p> <p>○学校教育ICT化推進事業 1,261,354,022円</p> <ul style="list-style-type: none"> <li>・ICTを活用した児童生徒の学力向上及び情報活用能力の育成</li> <li>・教員のICTを活用した指導力向上（平成25・26年度において全小学校及び支援学校に、平成29・30年度において全中学校へ指導用タブレット端末を整備）</li> <li>・校務事務の効率化（平成27年度より「子どもサポートシステム」の本格運用開始。平成28・29年度に校務用端末約4,000台を更新整備。）</li> <li>・コンピュータ借上料等 1,031,998,953円</li> <li>・ダークファイバー・IDCラック借上料・その他 103,814,605円</li> <li>・保守管理委託料 125,540,464円</li> </ul> <p style="text-align: right;">(単位 台)</p> <table border="1"> <thead> <tr> <th colspan="2"></th> <th>H29</th> <th>H30</th> <th>R1</th> </tr> </thead> <tbody> <tr> <td rowspan="2">教育用端末整備状況 (児童・生徒に対する整備台数)</td> <td>目標値</td> <td>3.6</td> <td>3.0</td> <td>3.0</td> </tr> <tr> <td>実績値</td> <td>7.7</td> <td>6.8</td> <td>4.8</td> </tr> </tbody> </table> <p>○理科実験準備等支援事業 7,350,000円</p> <p>理科授業での観察・実験を充実させるため理科に関して専門的な人材を堺市立小学校に配置した。 (総配置回数：2100回 配置校数：30校配置人数：30人)</p>			H29	H30	R1	学校への復帰率	目標値	100	100	100	実績値	80	83	-			H29	H30	R1	教育用端末整備状況 (児童・生徒に対する整備台数)	目標値	3.6	3.0	3.0	実績値	7.7	6.8	4.8	
		H29	H30	R1																											
学校への復帰率	目標値	100	100	100																											
	実績値	80	83	-																											
		H29	H30	R1																											
教育用端末整備状況 (児童・生徒に対する整備台数)	目標値	3.6	3.0	3.0																											
	実績値	7.7	6.8	4.8																											

1項 教育総務費

目	決算額		主要な施策の成果及び執行の概要	事項別 明細書 の頁																		
	財源内訳																					
5 教育文化 センター管理費 (学校教育部)	円 181,223,530		教育文化センターの管理運営に要した経費  ○教育文化センター管理業務 181,223,530円 教育関係職員に教育に関する研究・研修等の場及び市民に生涯学習・文化活動の場を提供することにより、教育の振興と文化の発展に資した。 ・教育文化センター管理運営（指定管理者） 教育文化センター施設維持管理 中文化会館貸室業務（施設の貸出業務） プラネタリウム等運営（一般・学習投影、天文講演会、天文教室、天体観測会） 駐車場運営 ・教育文化センター施設改修（市） 特定天井改修工事等設計	494 ） 495																		
	国費	2,418,000																				
	起債	6,800,000																				
	その他	2,347,662																				
	市費	169,657,868																				
<table border="1"> <thead> <tr> <th colspan="2"></th> <th>H29</th> <th>H30</th> <th>R1</th> </tr> </thead> <tbody> <tr> <td rowspan="3">利用者数（中文化 会館、プラネタリウム）</td> <td>目標値</td> <td>240,800人</td> <td>261,200人</td> <td>261,600人</td> </tr> <tr> <td>実績値</td> <td>268,271人</td> <td>262,307人</td> <td>220,169人</td> </tr> <tr> <td>達成率</td> <td>111.4%</td> <td>100.4%</td> <td>84.2%</td> </tr> </tbody> </table>							H29	H30	R1	利用者数（中文化 会館、プラネタリウム）	目標値	240,800人	261,200人	261,600人	実績値	268,271人	262,307人	220,169人	達成率	111.4%	100.4%	84.2%
		H29	H30	R1																		
利用者数（中文化 会館、プラネタリウム）	目標値	240,800人	261,200人	261,600人																		
	実績値	268,271人	262,307人	220,169人																		
	達成率	111.4%	100.4%	84.2%																		
6 学校保健衛生費 (学校管理部)	421,332,994		児童生徒の健康管理指導及び疾病等の予防対策に 要した経費  ○学校保健衛生事業 361,325,561円 学校保健安全法に基づき、健康診断（内科・歯科・ 眼科・耳鼻科等）及び学校環境衛生活動（給食調 理場・プールの衛生管理、教室の換気・照度調査、 飲料水及び給水施設調査等）を実施した。 学校保健安全法に基づく健康診断100%  ○日本スポーツ振興センター事業 59,932,465円 学校園の管理下における幼児児童生徒の負傷・疾 病・障害又は死亡について、その保護者に対し必要 な給付を行った。 給付が必要な児童等への給付100%  ○フォローアップ事業 74,968円 平成8年7月の学童集団下痢症に感染した児童等 で、現在も治療等が必要と認められる者に対し検診等 を実施した。	494 ） 497																		
	国費	429,000																				
	その他	26,137,360																				
	市費	394,766,634																				

1項 教育総務費

目	決算額	主要な施策の成果及び執行の概要	事項別 明細書 の頁												
	財源内訳														
	円														
		(単位 %)													
		<table border="1" style="width: 100%; border-collapse: collapse;"> <thead> <tr> <th></th> <th>H29</th> <th>H30</th> <th>R1</th> </tr> </thead> <tbody> <tr> <td>フォローアップ検診等の 受診率(身体面)</td> <td>100</td> <td>100</td> <td>100</td> </tr> <tr> <td></td> <td>実績値 40</td> <td>40</td> <td>40</td> </tr> </tbody> </table>		H29	H30	R1	フォローアップ検診等の 受診率(身体面)	100	100	100		実績値 40	40	40	
	H29	H30	R1												
フォローアップ検診等の 受診率(身体面)	100	100	100												
	実績値 40	40	40												
7 諸 費 (子育て支援部) (総務部)	1,460,928,729	<p>児童生徒の就学事務、私立幼稚園児補助、教職員 福利厚生事業補助及び奨学金交付金に要した経費</p> <p>○私立幼稚園幼児教育振興事業 1,430,130,364円 私立幼稚園就園奨励費補助 491,672,540円 私立幼稚園に在園する園児(満3～5歳児)の国 が定める所得制限内の保護者に対し、費用負担を軽 減するため、補助金を交付した。 補助対象園児数 4,888人 私立幼稚園幼児補助 54,660,820円 私立幼稚園に在園する園児(4・5歳児)の保護 者に対し、費用負担を軽減するため、補助金を交付 した。 補助対象園児数 3,173人 私立幼稚園幼児健康管理事務補助 2,566,910円 在園児の健康診断を実施する私立幼稚園に対し、 実施に要した経費を補助した。 25法人 幼児教育・保育無償化施設等利用給付 879,562,789円 私立幼稚園に対し、園児にかかる保育料分の施設 等利用費を給付した。 私立幼稚園に在園する園児の保護者に対し、入園 料にかかる施設等利用費を給付した。 給付対象施設数(保育料) 52法人 給付対象園児数(入園料) 726人</p> <p>○教育振興 16,611,865円 児童、生徒の適正な就学を支援し、経済的に困窮 している高校生等の修学にかかる経済的負担を軽減 した。</p>	496 ) 497												
	国費 514,574,287 府費 257,287,144 その他 26,761,500 市費 662,305,798														

1項 教育総務費

目	決 算 額	主要な施策の成果及び執行の概要	事項別 明細書 の 頁										
	財 源 内 訳												
	円												
		(単位 人)											
		<table border="1"> <thead> <tr> <th></th> <th></th> <th>H29</th> <th>H30</th> <th>R1</th> </tr> </thead> <tbody> <tr> <td>堺市奨学金支給人数</td> <td>実績値</td> <td align="center">254</td> <td align="center">235</td> <td align="center">242</td> </tr> </tbody> </table>			H29	H30	R1	堺市奨学金支給人数	実績値	254	235	242	
		H29	H30	R1									
堺市奨学金支給人数	実績値	254	235	242									
		○教育振興（総務課）	14,186,500円										

2項 小学校費

目	決算額		主要な施策の成果及び執行の概要	事項別 明細書 の頁																																																				
	財源内訳																																																							
1 学校管理費 (総務部) (学校教育部) (学校管理部)	円		各小学校の学校教育活動及び管理運営に係る必要な教材教具等の整備に要した経費  ○教職員人件費 16,414,148,137円 教職員 2,852人 (うち再任用163人)  ○小学校管理運営事業 (学校教育部) 712,411,143円 各小学校の教材教具等の整備を行った。  ○小学校管理運営事業 (学務課) 3,380,632円 通学の安心・安全の確保に資するため、通学路の安全管理支援を行った。  (単位 箇所) <table border="1" data-bbox="692 976 1407 1093"> <tr><td></td><td></td><td>H29</td><td>H30</td><td>R1</td></tr> <tr><td rowspan="2">安全指導員の配置箇所数</td><td>目標値</td><td>4</td><td>4</td><td>4</td></tr> <tr><td>実績値</td><td>4</td><td>4</td><td>4</td></tr> </table>  ○理科教育等設備整備事業 6,776,944円 理科、算数教育に関する設備の整備、充実を行った。  (単位 %) <table border="1" data-bbox="692 1272 1407 1384"> <tr><td></td><td></td><td>H29</td><td>H30</td><td>R1</td></tr> <tr><td>理科の勉強がすきと答えた児童の割合</td><td>実績値</td><td>81.0</td><td>79.4</td><td>79.7</td></tr> </table>  ○特別支援教育設備整備事業 844,618円 各小学校の支援学級において障害に適応した教育を実施するうえで必要な設備を整備した。  (単位 学級) <table border="1" data-bbox="692 1608 1407 1724"> <tr><td></td><td></td><td>H29</td><td>H30</td><td>R1</td></tr> <tr><td rowspan="2">新設支援学級のうち設備整備された学級数</td><td>目標値</td><td>3</td><td>3</td><td>5</td></tr> <tr><td>実績値</td><td>3</td><td>3</td><td>5</td></tr> </table>  ○小学校管理運営事業 (施設課) 1,807,710,731円 各小学校の施設及び設備の保全を行った。  (単位 校) <table border="1" data-bbox="692 1904 1407 2020"> <tr><td></td><td></td><td>H29</td><td>H30</td><td>R1</td></tr> <tr><td rowspan="2">樹木が適切に維持されている</td><td>目標値</td><td>93</td><td>92</td><td>92</td></tr> <tr><td>実績値</td><td>93</td><td>92</td><td>92</td></tr> </table>			H29	H30	R1	安全指導員の配置箇所数	目標値	4	4	4	実績値	4	4	4			H29	H30	R1	理科の勉強がすきと答えた児童の割合	実績値	81.0	79.4	79.7			H29	H30	R1	新設支援学級のうち設備整備された学級数	目標値	3	3	5	実績値	3	3	5			H29	H30	R1	樹木が適切に維持されている	目標値	93	92	92	実績値	93	92	92	496 ) 499
				H29	H30	R1																																																		
	安全指導員の配置箇所数	目標値		4	4	4																																																		
		実績値		4	4	4																																																		
		H29	H30	R1																																																				
理科の勉強がすきと答えた児童の割合	実績値	81.0	79.4	79.7																																																				
		H29	H30	R1																																																				
新設支援学級のうち設備整備された学級数	目標値	3	3	5																																																				
	実績値	3	3	5																																																				
		H29	H30	R1																																																				
樹木が適切に維持されている	目標値	93	92	92																																																				
	実績値	93	92	92																																																				
国費	19,161,293,298																																																							
その他	5,247,897,254																																																							
市費	5,155,657 13,908,240,387																																																							



2項 小学校費

目	決算額	主要な施策の成果及び執行の概要	事項別 明細書 の頁																						
	財源内訳																								
	円	<p>○公立小学校校庭の芝生化事業 3,083,859円 校庭芝生化を行った団体（地域住民や学校等で構成）に対して維持管理費用の支援を行った。</p> <p style="text-align: right;">(単位 校)</p> <table border="1"> <thead> <tr> <th></th> <th>H29</th> <th>H30</th> <th>R1</th> </tr> </thead> <tbody> <tr> <td>芝生を維持し、児童・生徒が利用できる</td> <td>目標値 20</td> <td>20</td> <td>20</td> </tr> <tr> <td></td> <td>実績値 20</td> <td>20</td> <td>20</td> </tr> </tbody> </table> <p>○学校園維持管理事業（小学校） 212,937,234円 学校施設管理業務のアウトソーシングの活用等により、学校施設の適切な維持管理を図った。 施設管理業務委託校数 92校</p>		H29	H30	R1	芝生を維持し、児童・生徒が利用できる	目標値 20	20	20		実績値 20	20	20											
	H29	H30	R1																						
芝生を維持し、児童・生徒が利用できる	目標値 20	20	20																						
	実績値 20	20	20																						
2 学校給食費 (学校管理部)	1,883,484,673 その他 55,999,075 市費 1,827,485,598	<p>学校給食法に基づき堺市立小学校に在籍する児童生徒に安全・安心な学校給食を提供するために要した経費</p> <p>○小学校給食事業 1,803,749,532円 「学校給食衛生管理基準」に基づき、献立作成・物資調達、学校給食調理施設や設備の維持管理、給食用食器等消耗品の調達、食材の調査や調理場内の衛生検査、食材の空缶・ダンボール・牛乳パックのリサイクル等、安全衛生管理等を徹底して給食を実施した。</p> <p style="text-align: right;">(単位 食)</p> <table border="1"> <thead> <tr> <th></th> <th>H29</th> <th>H30</th> <th>R1</th> </tr> </thead> <tbody> <tr> <td rowspan="2">在籍数に対する給食提供数</td> <td>目標値 44,851</td> <td>44,340</td> <td>43,445</td> </tr> <tr> <td>実績値 44,807</td> <td>44,293</td> <td>43,390</td> </tr> </tbody> </table> <p>○食の安全 23,736,070円 「堺市学校給食安全衛生推進専門家会議」を組織し、衛生と経営の専門家の視点や保護者の立場から学校給食調理場の実地調査を実施した。また、学校給食調理業務委託校において、非常勤・短期臨時職員の栄養士による学校給食調理委託業務の履行確認を実施した。</p> <p style="text-align: right;">(単位 校)</p> <table border="1"> <thead> <tr> <th></th> <th>H29</th> <th>H30</th> <th>R1</th> </tr> </thead> <tbody> <tr> <td rowspan="2">栄養士が巡回指導する学校数</td> <td>目標値 44</td> <td>45</td> <td>48</td> </tr> <tr> <td>実績値 44</td> <td>45</td> <td>48</td> </tr> </tbody> </table>		H29	H30	R1	在籍数に対する給食提供数	目標値 44,851	44,340	43,445	実績値 44,807	44,293	43,390		H29	H30	R1	栄養士が巡回指導する学校数	目標値 44	45	48	実績値 44	45	48	498 ) 499
	H29	H30	R1																						
在籍数に対する給食提供数	目標値 44,851	44,340	43,445																						
	実績値 44,807	44,293	43,390																						
	H29	H30	R1																						
栄養士が巡回指導する学校数	目標値 44	45	48																						
	実績値 44	45	48																						

2項 小学校費

目	決算額		主要な施策の成果及び執行の概要	事項別 明細書 の頁															
	財源内訳																		
	円		○学校給食における地産地消推進事業 55,999,071円 地場産米を学校給食で使用した。 (単位 トン)																
			<table border="1"> <thead> <tr> <th colspan="2"></th> <th>H29</th> <th>H30</th> <th>R1</th> </tr> </thead> <tbody> <tr> <td>学校給食用地場産米購</td> <td>目標値</td> <td>-</td> <td>-</td> <td>-</td> </tr> <tr> <td>入量</td> <td>実績値</td> <td>99</td> <td>100</td> <td>143</td> </tr> </tbody> </table>			H29	H30	R1	学校給食用地場産米購	目標値	-	-	-	入量	実績値	99	100	143	
		H29	H30	R1															
学校給食用地場産米購	目標値	-	-	-															
入量	実績値	99	100	143															
3 教育振興費 (総務部)	442,782,957		就学困難な児童に係る就学奨励等に要した経費	498															
	国費 17,042,633		○小学校教育振興事業 442,782,957円	499															
	市費 425,740,324		経済的に困窮している児童の保護者に対し、就学 に係る経済的負担を軽減した。 就学援助費 412,967,236円																
区分	学年別人数								支給額										
	新1年	1年	2年	3年	4年	5年	6年	合計											
給食費	人	人	人	人	人	人	人	人	円										
		885	920	999	1,060	1,136	1,151	6,151	242,816,711										
学用品費等		885	920	998	1,059	1,135	1,153	6,150	88,872,340										
校外活動費(泊有)					4	1,068		1,072	3,075,659										
修学旅行費							1,277	1,277	25,015,666										
入学用品費		382						382	19,329,200										
学年別支給率		% 13.73	% 13.12	% 13.88	% 14.33	% 15.18	% 17.75	% 14.69											
入学用品費(早期支給)	人 560							人 560	28,593,600										
学年別支給率 (早期支給)	% 8.38							% 8.38											
入学用品費(早期支給) (差額分)		人 526						人 526	5,264,060										
			(単位 人)																
			<table border="1"> <thead> <tr> <th colspan="2"></th> <th>H29</th> <th>H30</th> <th>R1</th> </tr> </thead> <tbody> <tr> <td>支給人数</td> <td>実績値</td> <td>7,547</td> <td>7,263</td> <td>6,944</td> </tr> </tbody> </table>								H29	H30	R1	支給人数	実績値	7,547	7,263	6,944	
		H29	H30	R1															
支給人数	実績値	7,547	7,263	6,944															
			※就学援助早期支給人数を含む																

2項 小学校費

目	決算額	主要な施策の成果及び執行の概要	事項別 明細書 の頁																																	
	財源内訳																																			
	円	<p>支援学級等就学奨励費 29,815,721円</p> <table border="1"> <thead> <tr> <th>区分</th> <th>人数</th> <th>支給金額</th> </tr> </thead> <tbody> <tr> <td>給食費</td> <td>968人</td> <td>18,694,969円</td> </tr> <tr> <td>学用品費</td> <td>957</td> <td>5,168,250</td> </tr> <tr> <td>校外活動費(泊有)</td> <td>152</td> <td>275,399</td> </tr> <tr> <td>校外活動費(泊無)</td> <td>946</td> <td>694,503</td> </tr> <tr> <td>修学旅行費</td> <td>136</td> <td>1,318,650</td> </tr> <tr> <td>入学用品費</td> <td>150</td> <td>3,578,365</td> </tr> <tr> <td>交流学习交通費</td> <td>13</td> <td>2,860</td> </tr> <tr> <td>通学費</td> <td>10</td> <td>26,114</td> </tr> <tr> <td>他校通級費</td> <td>45</td> <td>49,078</td> </tr> <tr> <td>他校通級費 (過年度支給)</td> <td>1</td> <td>7,533</td> </tr> </tbody> </table>	区分	人数	支給金額	給食費	968人	18,694,969円	学用品費	957	5,168,250	校外活動費(泊有)	152	275,399	校外活動費(泊無)	946	694,503	修学旅行費	136	1,318,650	入学用品費	150	3,578,365	交流学习交通費	13	2,860	通学費	10	26,114	他校通級費	45	49,078	他校通級費 (過年度支給)	1	7,533	
区分	人数	支給金額																																		
給食費	968人	18,694,969円																																		
学用品費	957	5,168,250																																		
校外活動費(泊有)	152	275,399																																		
校外活動費(泊無)	946	694,503																																		
修学旅行費	136	1,318,650																																		
入学用品費	150	3,578,365																																		
交流学习交通費	13	2,860																																		
通学費	10	26,114																																		
他校通級費	45	49,078																																		
他校通級費 (過年度支給)	1	7,533																																		
4 学校建設費 (総務部) (学校教育部) (地域教育支援部) (学校管理部)	5,801,533,908	<p>小学校施設の建設等に要した経費</p> <p>本年度執行額 5,801,533,908円 (うち前年度からの繰越額 714,874,871円) 翌年度繰越額 1,738,988,000円</p> <p>○小学校建設事業人件費 10,953,465円</p> <p>○放課後児童対策事業用施設整備事業 193,683,150円 児童が安全に過ごすことができる環境を整えるとともに、待機児童の解消を図ることを目的に、既存施設の改修等を実施した。</p> <p style="text-align: right;">(単位 人)</p> <table border="1"> <thead> <tr> <th></th> <th>H29</th> <th>H30</th> <th>R1</th> </tr> </thead> <tbody> <tr> <td>放課後児童対策事業等 待機児童数</td> <td>実績値 0</td> <td>2</td> <td>2</td> </tr> </tbody> </table> <p>○小学校教育環境整備事業 29,155,415円 障害のある子どもが安全に安心して教育活動に取り組めるよう、障害に応じた施設改修・設備整備を行った。</p> <p style="text-align: right;">(単位 件)</p> <table border="1"> <thead> <tr> <th></th> <th>H29</th> <th>H30</th> <th>R1</th> </tr> </thead> <tbody> <tr> <td>学校施設工事件数</td> <td>実績値 39</td> <td>43</td> <td>43</td> </tr> </tbody> </table>		H29	H30	R1	放課後児童対策事業等 待機児童数	実績値 0	2	2		H29	H30	R1	学校施設工事件数	実績値 39	43	43	498 ) 503																	
	H29	H30	R1																																	
放課後児童対策事業等 待機児童数	実績値 0	2	2																																	
	H29	H30	R1																																	
学校施設工事件数	実績値 39	43	43																																	
	国費 1,058,117,000 府費 51,353,000 起債 2,646,100,000 その他 1,082,195,871 市費 963,768,037																																			

2項 小学校費

目	決算額	主要な施策の成果及び執行の概要	事項別 明細書 の頁																																																
	財源内訳																																																		
	円	○小学校給食調理場等整備事業 137,009,043円 老朽給食調理場のドライシステム方式への改築等の整備を実施した。																																																	
		<table border="1"> <thead> <tr> <th>学校名</th> <th>工事費(円)</th> <th>工事概要</th> <th>着工年月日 竣工年月日</th> </tr> </thead> <tbody> <tr> <td>榎小</td> <td>13,081,151</td> <td>給食調理場改修等</td> <td>R1.5.27 R3.2.26</td> </tr> <tr> <td>各校の整備</td> <td>19,399,072</td> <td></td> <td></td> </tr> <tr> <td>合計</td> <td>32,480,223</td> <td></td> <td></td> </tr> </tbody> </table>	学校名	工事費(円)	工事概要	着工年月日 竣工年月日	榎小	13,081,151	給食調理場改修等	R1.5.27 R3.2.26	各校の整備	19,399,072			合計	32,480,223																																			
学校名	工事費(円)	工事概要	着工年月日 竣工年月日																																																
榎小	13,081,151	給食調理場改修等	R1.5.27 R3.2.26																																																
各校の整備	19,399,072																																																		
合計	32,480,223																																																		
		○小学校施設等整備事業 3,841,008,062円 小学校施設の維持管理、整備等により教育環境の改善を実施した。 内訳 〔 小学校施設等整備 3,837,155,635円 小学校施設等整備(他局分) 3,852,427円																																																	
		<table border="1"> <thead> <tr> <th>学校名</th> <th>工事費(円)</th> <th>工事概要</th> <th>着工年月日 竣工(予定)年月日</th> </tr> </thead> <tbody> <tr> <td>百舌鳥小学校</td> <td>647,172,033</td> <td>校舎改築</td> <td>H31.4.18 R2.5.29</td> </tr> <tr> <td>金岡小学校</td> <td>837,250,508</td> <td>校舎改築</td> <td>H29.9.8 R2.1.6</td> </tr> <tr> <td>東陶器小学校</td> <td>117,965,400</td> <td>校舎解体</td> <td>H30.12.3 R1.8.28</td> </tr> <tr> <td>榎小学校</td> <td>128,900,000</td> <td>校舎増築</td> <td>R1.12.20 R3.2.26</td> </tr> <tr> <td>榎小学校</td> <td>61,376,700</td> <td>校舎解体</td> <td>R1.5.27 R1.12.9</td> </tr> <tr> <td>浅香山小学校</td> <td>97,331,300</td> <td>外壁改修</td> <td>R1.6.14 R1.12.24</td> </tr> <tr> <td>三宝小学校</td> <td>101,807,200</td> <td>外壁改修</td> <td>R1.6.3 R2.2.7</td> </tr> <tr> <td>三国丘小学校</td> <td>88,311,300</td> <td>外壁改修</td> <td>R1.6.14 R1.12.18</td> </tr> <tr> <td>東百舌鳥小学校</td> <td>159,838,800</td> <td>外壁改修</td> <td>R1.6.18 R2.1.29</td> </tr> <tr> <td>福泉中央小学校</td> <td>49,926,800</td> <td>外壁改修</td> <td>R1.5.27 R1.11.29</td> </tr> <tr> <td>黒山小学校</td> <td>49,775,707</td> <td>外壁改修</td> <td>R1.5.22 R2.1.27</td> </tr> </tbody> </table>	学校名	工事費(円)	工事概要	着工年月日 竣工(予定)年月日	百舌鳥小学校	647,172,033	校舎改築	H31.4.18 R2.5.29	金岡小学校	837,250,508	校舎改築	H29.9.8 R2.1.6	東陶器小学校	117,965,400	校舎解体	H30.12.3 R1.8.28	榎小学校	128,900,000	校舎増築	R1.12.20 R3.2.26	榎小学校	61,376,700	校舎解体	R1.5.27 R1.12.9	浅香山小学校	97,331,300	外壁改修	R1.6.14 R1.12.24	三宝小学校	101,807,200	外壁改修	R1.6.3 R2.2.7	三国丘小学校	88,311,300	外壁改修	R1.6.14 R1.12.18	東百舌鳥小学校	159,838,800	外壁改修	R1.6.18 R2.1.29	福泉中央小学校	49,926,800	外壁改修	R1.5.27 R1.11.29	黒山小学校	49,775,707	外壁改修	R1.5.22 R2.1.27	
学校名	工事費(円)	工事概要	着工年月日 竣工(予定)年月日																																																
百舌鳥小学校	647,172,033	校舎改築	H31.4.18 R2.5.29																																																
金岡小学校	837,250,508	校舎改築	H29.9.8 R2.1.6																																																
東陶器小学校	117,965,400	校舎解体	H30.12.3 R1.8.28																																																
榎小学校	128,900,000	校舎増築	R1.12.20 R3.2.26																																																
榎小学校	61,376,700	校舎解体	R1.5.27 R1.12.9																																																
浅香山小学校	97,331,300	外壁改修	R1.6.14 R1.12.24																																																
三宝小学校	101,807,200	外壁改修	R1.6.3 R2.2.7																																																
三国丘小学校	88,311,300	外壁改修	R1.6.14 R1.12.18																																																
東百舌鳥小学校	159,838,800	外壁改修	R1.6.18 R2.1.29																																																
福泉中央小学校	49,926,800	外壁改修	R1.5.27 R1.11.29																																																
黒山小学校	49,775,707	外壁改修	R1.5.22 R2.1.27																																																

2項 小学校費

目	決算額	主要な施策の成果及び執行の概要		事項別 明細書 の頁																												
	財源内訳																															
	円																															
		<table border="1"> <thead> <tr> <th>学校名</th> <th>工事費 (円)</th> <th>工事概要</th> <th>着工年月日 竣工(予定)年月日</th> </tr> </thead> <tbody> <tr> <td>五箇荘東小学校</td> <td align="right">25,847,800</td> <td>給排水設備改修</td> <td>R1.6.21 R1.10.11</td> </tr> <tr> <td>三原台小学校</td> <td align="right">8,149,900</td> <td>ガス管改修</td> <td>R1.6.24 R1.10.31</td> </tr> <tr> <td>津久野小学校</td> <td align="right">8,531,600</td> <td>ガス管改修</td> <td>R1.6.24 R1.10.31</td> </tr> <tr> <td>竹城台東小学校</td> <td align="right">6,497,700</td> <td>ガス管改修</td> <td>R1.6.24 R1.10.31</td> </tr> <tr> <td>各校の整備</td> <td align="right">1,192,333,210</td> <td></td> <td></td> </tr> <tr> <td>合計</td> <td align="right">3,581,015,958</td> <td></td> <td></td> </tr> </tbody> </table>	学校名	工事費 (円)	工事概要	着工年月日 竣工(予定)年月日	五箇荘東小学校	25,847,800	給排水設備改修	R1.6.21 R1.10.11	三原台小学校	8,149,900	ガス管改修	R1.6.24 R1.10.31	津久野小学校	8,531,600	ガス管改修	R1.6.24 R1.10.31	竹城台東小学校	6,497,700	ガス管改修	R1.6.24 R1.10.31	各校の整備	1,192,333,210			合計	3,581,015,958				
学校名	工事費 (円)	工事概要	着工年月日 竣工(予定)年月日																													
五箇荘東小学校	25,847,800	給排水設備改修	R1.6.21 R1.10.11																													
三原台小学校	8,149,900	ガス管改修	R1.6.24 R1.10.31																													
津久野小学校	8,531,600	ガス管改修	R1.6.24 R1.10.31																													
竹城台東小学校	6,497,700	ガス管改修	R1.6.24 R1.10.31																													
各校の整備	1,192,333,210																															
合計	3,581,015,958																															
			<p>○小規模校再編整備事業（施設課） 1,589,724,773円 原山ひかり小学校再編整備工事を施工し、資産を有効に活用して教育環境の改善を実施した。</p>																													

3項 中学校費

目	決算額		主要な施策の成果及び執行の概要	事項別 明細書 の頁														
	財源内訳																	
1 学校管理費 (総務部) (学校教育部) (学校管理部)	円		各学校の維持管理に要した経費	502 ) 505														
	11,693,620,206	国費			○教育委員会事務局人件費 141,628,578円 一般職 26人 (うち再任用9人)													
	3,220,255,300	その他	○教職員人件費 10,090,115,169 教職員 1,626人 (うち再任用123人)															
	768,362	市費	○中学校管理運営事業 (学校教育部) 334,290,717円 各中学校の教材教具等の整備を行った。															
	8,472,596,544		○学校園維持管理事業 (中学校) 85,901,247円 学校施設管理業務のアウトソーシング (人材派遣) の活用等により、学校施設の適切な維持管理を図った。 人材派遣校数 29校															
			○理科教育等設備整備事業 2,256,397円 理科、数学教育に関する設備の整備、充実を行った。															
			(単位 %)															
			<table border="1"> <thead> <tr> <th colspan="2"></th> <th>H29</th> <th>H30</th> <th>R1</th> </tr> </thead> <tbody> <tr> <td>理科の勉強がすきと答えた生徒の割合</td> <td>実績値</td> <td>66.4</td> <td>66.4</td> <td>66.3</td> </tr> </tbody> </table>			H29	H30	R1	理科の勉強がすきと答えた生徒の割合	実績値	66.4	66.4	66.3					
		H29	H30	R1														
理科の勉強がすきと答えた生徒の割合	実績値	66.4	66.4	66.3														
			○特別支援教育設備整備事業 651,421円 各中学校の支援学級において障害に適応した教育 を実施するうえで必要な設備を整備した。															
			(単位 学級)															
			<table border="1"> <thead> <tr> <th colspan="2"></th> <th>H29</th> <th>H30</th> <th>R1</th> </tr> </thead> <tbody> <tr> <td rowspan="2">新設支援学級のうち設備 整備された学級数</td> <td>目標値</td> <td>1</td> <td>4</td> <td>8</td> </tr> <tr> <td>実績値</td> <td>1</td> <td>4</td> <td>8</td> </tr> </tbody> </table>			H29	H30	R1	新設支援学級のうち設備 整備された学級数	目標値	1	4	8	実績値	1	4	8	
		H29	H30	R1														
新設支援学級のうち設備 整備された学級数	目標値	1	4	8														
	実績値	1	4	8														
			○中学校夜間学級給食運営事業 1,709,375円 中学校 (夜間学級) で学ぶ生徒の健康保持と修 学支援のため、夜食として牛乳とパンの補食給食の 無償提供を実施した。															

3項 中学校費

目	決算額	主要な施策の成果及び執行の概要	事項別 明細書 の頁																																										
	財源内訳																																												
	円	<p style="text-align: right;">(単位 %)</p> <table border="1"> <thead> <tr> <th colspan="2"></th> <th>H29</th> <th>H30</th> <th>R1</th> </tr> </thead> <tbody> <tr> <td rowspan="2">アンケート等調査による 満足度</td> <td>目標値</td> <td>100</td> <td>100</td> <td>100</td> </tr> <tr> <td>実績値</td> <td>91</td> <td>88</td> <td>94</td> </tr> </tbody> </table> <p>○中学校管理運営事業（施設課） 579,280,940円 各中学校の施設及び設備の保全を行った。</p> <p style="text-align: right;">(単位 校)</p> <table border="1"> <thead> <tr> <th colspan="2"></th> <th>H29</th> <th>H30</th> <th>R1</th> </tr> </thead> <tbody> <tr> <td rowspan="2">樹木が適切に維持されて いる</td> <td>目標値</td> <td>43</td> <td>43</td> <td>43</td> </tr> <tr> <td>実績値</td> <td>43</td> <td>43</td> <td>43</td> </tr> </tbody> </table> <p>○中学校給食事業 457,786,362円 堺市立中学校43校全校において、選択制での学 校給食を民間調理場を活用したデリバリー方式で実施 した。</p> <p style="text-align: right;">(単位 %)</p> <table border="1"> <thead> <tr> <th colspan="2"></th> <th>H29</th> <th>H30</th> <th>R1</th> </tr> </thead> <tbody> <tr> <td rowspan="2">喫食率</td> <td>目標値</td> <td>20</td> <td>20</td> <td>20</td> </tr> <tr> <td>実績値</td> <td>8</td> <td>8</td> <td>8</td> </tr> </tbody> </table>			H29	H30	R1	アンケート等調査による 満足度	目標値	100	100	100	実績値	91	88	94			H29	H30	R1	樹木が適切に維持されて いる	目標値	43	43	43	実績値	43	43	43			H29	H30	R1	喫食率	目標値	20	20	20	実績値	8	8	8	
		H29	H30	R1																																									
アンケート等調査による 満足度	目標値	100	100	100																																									
	実績値	91	88	94																																									
		H29	H30	R1																																									
樹木が適切に維持されて いる	目標値	43	43	43																																									
	実績値	43	43	43																																									
		H29	H30	R1																																									
喫食率	目標値	20	20	20																																									
	実績値	8	8	8																																									

3項 中学校費

目	決算額	主要な施策の成果及び執行の概要	事項別 明細書 の頁																																																																																		
	財源内訳																																																																																				
2 教育振興費 (総務部)	円 277,422,202	就学困難な生徒に係る就学奨励等に要した経費  ○中学校教育振興事業 277,422,202円 経済的に困窮している生徒の保護者に対し、就学 に係る経済的負担を軽減した。 就学援助費 267,292,682円	504 ) 505																																																																																		
	国費 10,585,911 市費 266,836,291																																																																																				
<table border="1" style="width:100%; border-collapse: collapse;"> <thead> <tr> <th rowspan="2">区分</th> <th colspan="5">学年別人数</th> <th rowspan="2">支給額</th> </tr> <tr> <th>新1年</th> <th>1年</th> <th>2年</th> <th>3年</th> <th>合計</th> </tr> </thead> <tbody> <tr> <td>給食費</td> <td>人</td> <td>人</td> <td>人</td> <td>人</td> <td>人</td> <td>円 44,000</td> </tr> <tr> <td>学用品費等</td> <td></td> <td>1,169</td> <td>1,137</td> <td>1,236</td> <td>3,542</td> <td>90,872,970</td> </tr> <tr> <td>校外活動費(泊有)</td> <td></td> <td>863</td> <td>136</td> <td></td> <td>999</td> <td>6,111,930</td> </tr> <tr> <td>修学旅行費</td> <td></td> <td></td> <td></td> <td>1,322</td> <td>1,322</td> <td>85,200,332</td> </tr> <tr> <td>入学用品費</td> <td></td> <td>115</td> <td></td> <td></td> <td>115</td> <td>6,601,000</td> </tr> <tr> <td>武道費</td> <td></td> <td>355</td> <td>37</td> <td></td> <td>392</td> <td>1,012,450</td> </tr> <tr> <td>学年別支給率</td> <td></td> <td>% 17.39</td> <td>% 16.79</td> <td>% 20.02</td> <td>% 18.08</td> <td style="text-align: center;">/</td> </tr> <tr> <td>入学用品費 (早期支給)</td> <td>人 1,098</td> <td></td> <td></td> <td></td> <td>人 1,098</td> <td>65,880,000</td> </tr> <tr> <td>学年別支給率 (早期支給)</td> <td>% 14.55</td> <td></td> <td></td> <td></td> <td>% 14.55</td> <td style="text-align: center;">/</td> </tr> <tr> <td>入学用品費早期支給 (差額分)</td> <td></td> <td>人 1,157</td> <td></td> <td></td> <td>人 1,157</td> <td>11,570,000</td> </tr> </tbody> </table>				区分	学年別人数					支給額	新1年	1年	2年	3年	合計	給食費	人	人	人	人	人	円 44,000	学用品費等		1,169	1,137	1,236	3,542	90,872,970	校外活動費(泊有)		863	136		999	6,111,930	修学旅行費				1,322	1,322	85,200,332	入学用品費		115			115	6,601,000	武道費		355	37		392	1,012,450	学年別支給率		% 17.39	% 16.79	% 20.02	% 18.08	/	入学用品費 (早期支給)	人 1,098				人 1,098	65,880,000	学年別支給率 (早期支給)	% 14.55				% 14.55	/	入学用品費早期支給 (差額分)		人 1,157			人 1,157	11,570,000
区分	学年別人数					支給額																																																																															
	新1年	1年	2年	3年	合計																																																																																
給食費	人	人	人	人	人	円 44,000																																																																															
学用品費等		1,169	1,137	1,236	3,542	90,872,970																																																																															
校外活動費(泊有)		863	136		999	6,111,930																																																																															
修学旅行費				1,322	1,322	85,200,332																																																																															
入学用品費		115			115	6,601,000																																																																															
武道費		355	37		392	1,012,450																																																																															
学年別支給率		% 17.39	% 16.79	% 20.02	% 18.08	/																																																																															
入学用品費 (早期支給)	人 1,098				人 1,098	65,880,000																																																																															
学年別支給率 (早期支給)	% 14.55				% 14.55	/																																																																															
入学用品費早期支給 (差額分)		人 1,157			人 1,157	11,570,000																																																																															
 (単位 人)																																																																																					
<table border="1" style="width:100%; border-collapse: collapse;"> <thead> <tr> <th colspan="2"></th> <th>H29</th> <th>H30</th> <th>R1</th> </tr> </thead> <tbody> <tr> <td>支給人数</td> <td>実績値</td> <td>5,556</td> <td>5,237</td> <td>4,883</td> </tr> </tbody> </table>						H29	H30	R1	支給人数	実績値	5,556	5,237	4,883																																																																								
		H29	H30	R1																																																																																	
支給人数	実績値	5,556	5,237	4,883																																																																																	
※就学援助早期支給人数を含む																																																																																					
夜間学級就学援助費 1,408,790円																																																																																					
<table border="1" style="width:100%; border-collapse: collapse;"> <thead> <tr> <th>区分</th> <th>人数</th> <th>支出額</th> </tr> </thead> <tbody> <tr> <td>学用品費</td> <td>27人</td> <td>141,630円</td> </tr> <tr> <td>校外活動費</td> <td>12</td> <td>12,000</td> </tr> <tr> <td>修学旅行費</td> <td>5</td> <td>77,500</td> </tr> <tr> <td>通学費</td> <td>18</td> <td>1,177,660</td> </tr> </tbody> </table>				区分	人数	支出額	学用品費	27人	141,630円	校外活動費	12	12,000	修学旅行費	5	77,500	通学費	18	1,177,660																																																																			
区分	人数	支出額																																																																																			
学用品費	27人	141,630円																																																																																			
校外活動費	12	12,000																																																																																			
修学旅行費	5	77,500																																																																																			
通学費	18	1,177,660																																																																																			



3項 中学校費

目	決算額	主要な施策の成果及び執行の概要	事項別 明細書 の頁																														
	財源内訳																																
	円	<p>支援学級等就学奨励費 8,720,730円</p> <table border="1"> <thead> <tr> <th>区分</th> <th>人数</th> <th>支給金額</th> </tr> </thead> <tbody> <tr> <td>給食費</td> <td></td> <td></td> </tr> <tr> <td>学用品費</td> <td>286人</td> <td>2,732,672円</td> </tr> <tr> <td>校外活動費(泊有)</td> <td>97</td> <td>298,275</td> </tr> <tr> <td>校外活動費(泊無)</td> <td>248</td> <td>234,726</td> </tr> <tr> <td>修学旅行費</td> <td>84</td> <td>2,349,236</td> </tr> <tr> <td>入学用品費</td> <td>116</td> <td>3,079,529</td> </tr> <tr> <td>交流学习交通費</td> <td>0</td> <td>0</td> </tr> <tr> <td>通学費</td> <td>4</td> <td>7,045</td> </tr> <tr> <td>他校通級費</td> <td>8</td> <td>19,247</td> </tr> </tbody> </table>	区分	人数	支給金額	給食費			学用品費	286人	2,732,672円	校外活動費(泊有)	97	298,275	校外活動費(泊無)	248	234,726	修学旅行費	84	2,349,236	入学用品費	116	3,079,529	交流学习交通費	0	0	通学費	4	7,045	他校通級費	8	19,247	
区分	人数	支給金額																															
給食費																																	
学用品費	286人	2,732,672円																															
校外活動費(泊有)	97	298,275																															
校外活動費(泊無)	248	234,726																															
修学旅行費	84	2,349,236																															
入学用品費	116	3,079,529																															
交流学习交通費	0	0																															
通学費	4	7,045																															
他校通級費	8	19,247																															
3 学校建設費 (総務部) (学校教育部) (学校管理部)	878,609,754	<p>中学校施設の建設等に要した経費</p> <p>本年度執行額 878,609,754円 (うち前年度からの繰越額 163,621,322円) 翌年度繰越額 984,600,000円</p> <p>○中学校建設事業人件費 2,083,158円</p> <p>○中学校教育環境整備事業 11,695,960円 障害のある子どもが安全に安心して教育活動に取り組めるよう、障害に応じた施設改修・設備整備を行った。</p> <p>(単位 件)</p> <table border="1"> <thead> <tr> <th></th> <th>H29</th> <th>H30</th> <th>R1</th> </tr> </thead> <tbody> <tr> <td>学校施設工事件数</td> <td>10</td> <td>19</td> <td>17</td> </tr> </tbody> </table> <p>○中学校施設等整備事業 864,047,546円 中学校施設の維持管理、整備等により教育環境の改善を実施した。</p> <p>内訳</p> <p>中学校施設等整備 863,483,701円 中学校施設等整備(他局分) 563,845円</p>		H29	H30	R1	学校施設工事件数	10	19	17	504 ) 505																						
	H29	H30	R1																														
学校施設工事件数	10	19	17																														
	国費 112,966,000 起債 426,600,000 その他 5,917,322 市費 333,126,432																																

3項 中学校費

目	決算額	主要な施策の成果及び執行の概要		事項別 明細書 の頁	
	財源内訳				
	円				
		学校名	工事費（円）	工事概要	着工年月日 竣工年月日
		金岡北中学校	73,262,200	外壁改修	R1.6.3 R1.11.29
		赤坂台中学校	78,598,876	外壁改修	R1.6.25 R2.1.27
		さつき野中学校	55,415,800	外壁改修	R1.5.24 R1.11.29
		宮山台中学校	90,730,200	設備改修	R1.6.13 R1.11.29
		陵南中学校	8,910,000	ガス管改修	R1.6.24 R1.10.31
		各校の整備	505,471,366		
		災害復旧工事	2,484,000		
		合計	814,872,442		
		○中学校給食施設等整備事業			783,090円
		施設の維持・保全を目的に、施設の改修を実施した。			

4項 高等学校費

目	決 算 額		主要な施策の成果及び執行の概要	事項別 明細書 の 頁												
	財 源 内 訳															
1 学 校 管 理 費 ( 総 務 部 ) ( 学 校 教 育 部 ) ( 学 校 管 理 部 )	円		高等学校の維持管理等に要した経費  ○教職員人件費 855,352,346円 教職員 124人 (うち再任用12人)  ○夢をはぐくむ高校教育推進事業 11,666,750円 堺高等学校の生徒一人ひとりの個性・能力を引き出し、それぞれの希望する分野で活躍できる人材を育成する教育及び市民に信頼される学校づくりを推進した。  (単位 %)	504 ) 507												
	国 費	926,311,898														
	680,000	87,391,086														
	市 費	838,240,812														
			<table border="1"> <thead> <tr> <th></th> <th>H29</th> <th>H30</th> <th>R1</th> </tr> </thead> <tbody> <tr> <td>4年制大学及び短期大学への進学率</td> <td>目標値 40</td> <td>40</td> <td>40</td> </tr> <tr> <td></td> <td>実績値 34</td> <td>33</td> <td>25</td> </tr> </tbody> </table>		H29	H30	R1	4年制大学及び短期大学への進学率	目標値 40	40	40		実績値 34	33	25	
	H29	H30	R1													
4年制大学及び短期大学への進学率	目標値 40	40	40													
	実績値 34	33	25													
			○高等学校管理運営事業 (学校教育部) 19,255,646円 堺高等学校の教材教具等の整備を行った。  ○高等学校 (定時制の課程) 給食運営事業 1,234,297円 「夜間課程を置く高等学校における学校給食に関する法律」に基づき、定時制高等学校において、夜食として牛乳とパンの補食給食の無償提供を実施した。  (単位 %)													
			<table border="1"> <thead> <tr> <th></th> <th>H29</th> <th>H30</th> <th>R1</th> </tr> </thead> <tbody> <tr> <td>アンケート等調査による満足度</td> <td>目標値 100</td> <td>100</td> <td>100</td> </tr> <tr> <td></td> <td>実績値 70</td> <td>77</td> <td>85</td> </tr> </tbody> </table>		H29	H30	R1	アンケート等調査による満足度	目標値 100	100	100		実績値 70	77	85	
	H29	H30	R1													
アンケート等調査による満足度	目標値 100	100	100													
	実績値 70	77	85													
			○高等学校管理運営事業 (施設課) 34,816,379円 堺高等学校の施設及び設備の保全を行った。  (単位 校)													
			<table border="1"> <thead> <tr> <th></th> <th>H29</th> <th>H30</th> <th>R1</th> </tr> </thead> <tbody> <tr> <td>樹木が適切に維持されている</td> <td>目標値 1</td> <td>1</td> <td>1</td> </tr> <tr> <td></td> <td>実績値 1</td> <td>1</td> <td>1</td> </tr> </tbody> </table>		H29	H30	R1	樹木が適切に維持されている	目標値 1	1	1		実績値 1	1	1	
	H29	H30	R1													
樹木が適切に維持されている	目標値 1	1	1													
	実績値 1	1	1													
			○学校園維持管理事業 (高等学校) 3,243,498円 学校施設管理業務のアウトソーシングの活用等により、学校施設の適切な維持管理を図った。 施設管理業務委託校数 1校													

4項 高等学校費

目	決算額		主要な施策の成果及び執行の概要	事項別 明細書 の頁										
	財源内訳													
2 教育振興費 (総務部)	円		定時制高等学校の教科書給与等に要した経費  ○高等学校教育振興事業 825,863円 定時制高等学校に在籍する有職生徒に教科書等 を給与した。  (単位 人)	506 ) 507										
	市費	825,863			<table border="1"> <tr> <td></td> <td>H29</td> <td>H30</td> <td>R1</td> </tr> <tr> <td>教科書給与支給人数</td> <td>実績値</td> <td>139</td> <td>130</td> </tr> <tr> <td></td> <td></td> <td>129</td> <td></td> </tr> </table>		H29	H30	R1	教科書給与支給人数	実績値	139	130	
	H29	H30	R1											
教科書給与支給人数	実績値	139	130											
		129												
3 学校建設費 (学校管理部)	221,946,025		高等学校施設の建設等に要した経費  [ 本年度執行額 221,946,025円 (うち前年度からの繰越額 181,398,056円) ]  ○高等学校施設等整備事業 221,946,025円 学校施設の維持管理、整備等により教育環境の改 善を実施した。  工事請負費内訳 (単位 円)	506 ) 507										
	国費	80,606,000			<table border="1"> <tr> <td>整備改修工事</td> <td>33,144,086</td> </tr> <tr> <td>災害復旧工事</td> <td>178,752,056</td> </tr> <tr> <td>合計</td> <td>211,896,142</td> </tr> </table>	整備改修工事	33,144,086	災害復旧工事	178,752,056	合計	211,896,142			
整備改修工事	33,144,086													
災害復旧工事	178,752,056													
合計	211,896,142													
	起債	4,900,000												
	その他	95,892,056												
	市費	40,547,969												

5項 幼稚園費

目	決算額		主要な施策の成果及び執行の概要	事項別 明細書 の頁																																										
	財源内訳																																													
1 幼稚園管理費 (総務部) (学校教育部) (学校管理部)	円		<p>各幼稚園の維持管理に要した経費</p> <p>○教職員人件費 300,031,376円 教職員 50人 (うち再任用1人)</p> <p>○学校園維持管理事業 (幼稚園) 11,521,418円 各幼稚園に短期臨時職員を配置し、また外部人材の活用等により、学校施設の適切な維持管理を図った。 短期臨時職員配置園数 8園</p> <p>○幼稚園管理運営事業 (学校教育部) 10,087,585円 各幼稚園の教材教具等の整備を行った。</p> <p>○幼稚園管理運営事業 (施設課) 40,369,621円 各幼稚園の施設及び設備の保全を行った。</p> <p>(単位 園)</p> <table border="1"> <thead> <tr> <th colspan="2"></th> <th>H29</th> <th>H30</th> <th>R1</th> </tr> </thead> <tbody> <tr> <td rowspan="2">樹木が適切に維持されている</td> <td>目標値</td> <td>10</td> <td>10</td> <td>9</td> </tr> <tr> <td>実績値</td> <td>10</td> <td>10</td> <td>9</td> </tr> </tbody> </table> <p>○幼稚園管理運営事業 (教育環境整備推進室) 5,216,065円 堺市立幼稚園3園(北八下・八田荘・白鷺)において、教育課程に係る教育時間の終了後等に、希望する在園児を対象に預かり保育をモデル実施した。</p> <p>(単位 人)</p> <table border="1"> <thead> <tr> <th colspan="2"></th> <th>H29</th> <th>H30</th> <th>R1</th> </tr> </thead> <tbody> <tr> <td rowspan="2">預かり保育 延べ利用人数</td> <td>目標値</td> <td>6,000</td> <td>5,300</td> <td>5,000</td> </tr> <tr> <td>実績値</td> <td>4,888</td> <td>4,699</td> <td>3,151</td> </tr> </tbody> </table> <p>○幼稚園管理運営事業 (学務課) 12,578,094円 みはら大地幼稚園送迎バスの運行を行った。</p> <p>(単位 人)</p> <table border="1"> <thead> <tr> <th colspan="2"></th> <th>H29</th> <th>H30</th> <th>R1</th> </tr> </thead> <tbody> <tr> <td rowspan="2">送迎バスの運行台数により 安全に通園できた園児数</td> <td>目標値</td> <td>220</td> <td>192</td> <td>168</td> </tr> <tr> <td>実績値</td> <td>220</td> <td>192</td> <td>168</td> </tr> </tbody> </table>			H29	H30	R1	樹木が適切に維持されている	目標値	10	10	9	実績値	10	10	9			H29	H30	R1	預かり保育 延べ利用人数	目標値	6,000	5,300	5,000	実績値	4,888	4,699	3,151			H29	H30	R1	送迎バスの運行台数により 安全に通園できた園児数	目標値	220	192	168	実績値	220	192	168	508 ) 509
				H29	H30	R1																																								
	樹木が適切に維持されている	目標値		10	10	9																																								
		実績値		10	10	9																																								
				H29	H30	R1																																								
	預かり保育 延べ利用人数	目標値		6,000	5,300	5,000																																								
実績値		4,888	4,699	3,151																																										
		H29	H30	R1																																										
送迎バスの運行台数により 安全に通園できた園児数	目標値	220	192	168																																										
	実績値	220	192	168																																										
	379,804,159																																													
	国費	1,563,000																																												
	府費	1,563,000																																												
	その他	17,250,400																																												
	市費	359,427,759																																												

5項 幼稚園費

目	決 算 額	主要な施策の成果及び執行の概要	事項別 明細書 の 頁						
	財 源 内 訳								
2 幼稚園建設費 (学校管理部)	円 30,982,900	幼稚園施設の建設等に要した経費	508 ) 509						
	国費 3,459,000 起債 6,400,000 その他 812,166 市費 20,311,734								
		<p>〔 本年度執行額 30,982,900円 (うち前年度からの繰越額 8,771,166円)</p> <p>○幼稚園施設等整備事業 30,982,900円 幼稚園施設の維持管理、整備等により教育環境の改善を実施した。</p> <p style="text-align: right;">工事請負費内訳 (単位 円)</p> <table border="1" style="margin-left: auto; margin-right: auto;"> <tr> <td>整備改修工事</td> <td style="text-align: right;">28,488,357</td> </tr> <tr> <td>災害復旧工事</td> <td style="text-align: right;">1,663,200</td> </tr> <tr> <td>合計</td> <td style="text-align: right;">30,151,557</td> </tr> </table>	整備改修工事	28,488,357	災害復旧工事	1,663,200	合計	30,151,557	
整備改修工事	28,488,357								
災害復旧工事	1,663,200								
合計	30,151,557								

6項 特別支援学校費

目	決算額		主要な施策の成果及び執行の概要	事項別 明細書 の頁														
	財源内訳																	
1 特別支援学校 管理費 (総務部) (学校教育部) (学校管理部)	円		特別支援学校の維持管理に要した経費  ○教職員人件費 1,180,885,697円 教職員 207人 (うち再任用16人)  ○特別支援学校管理運営事業 (学務課) 157,353,739円 特別支援学校3校 (内分校1校) の送迎バス、タク シーの運行を行った。  (単位 人) <table border="1" data-bbox="692 846 1407 994"> <thead> <tr> <th colspan="2"></th> <th>H29</th> <th>H30</th> <th>R1</th> </tr> </thead> <tbody> <tr> <td rowspan="2">送迎バス、タクシーの運 行台数により安全に通学 できた児童生徒数</td> <td>目標値</td> <td>325</td> <td>329</td> <td>335</td> </tr> <tr> <td>実績値</td> <td>325</td> <td>329</td> <td>335</td> </tr> </tbody> </table>			H29	H30	R1	送迎バス、タクシーの運 行台数により安全に通学 できた児童生徒数	目標値	325	329	335	実績値	325	329	335	508 ) 511
				H29	H30	R1												
	送迎バス、タクシーの運 行台数により安全に通学 できた児童生徒数	目標値		325	329	335												
実績値		325	329	335														
国費	1,462,446,283																	
市費	373,237,007 1,089,209,276																	
			○特別支援学校管理運営事業 (学校教育部) 32,260,234円 各特別支援学校の教材教具等の整備を行った。  ○特別支援学校給食運営事業 39,957,915円 堺市立特別支援学校において、「学校給食衛生管 理基準」に基づき、献立作成や物資の調達、調理 業務に至るまでのすべての段階において安全衛生管 理を徹底して給食を実施した。  (単位 校) <table border="1" data-bbox="692 1473 1407 1594"> <thead> <tr> <th colspan="2"></th> <th>H29</th> <th>H30</th> <th>R1</th> </tr> </thead> <tbody> <tr> <td rowspan="2">調理業務民間委託学校数</td> <td>目標値</td> <td>2</td> <td>2</td> <td>2</td> </tr> <tr> <td>実績値</td> <td>2</td> <td>2</td> <td>2</td> </tr> </tbody> </table>			H29	H30	R1	調理業務民間委託学校数	目標値	2	2	2	実績値	2	2	2	
		H29	H30	R1														
調理業務民間委託学校数	目標値	2	2	2														
	実績値	2	2	2														
			○特別支援学校管理運営事業 (施設課) 44,557,720円 各特別支援学校の施設及び設備の保全を行った。  (単位 校) <table border="1" data-bbox="692 1774 1407 1895"> <thead> <tr> <th colspan="2"></th> <th>H29</th> <th>H30</th> <th>R1</th> </tr> </thead> <tbody> <tr> <td rowspan="2">樹木が適切に維持されている</td> <td>目標値</td> <td>3</td> <td>3</td> <td>3</td> </tr> <tr> <td>実績値</td> <td>3</td> <td>3</td> <td>3</td> </tr> </tbody> </table>			H29	H30	R1	樹木が適切に維持されている	目標値	3	3	3	実績値	3	3	3	
		H29	H30	R1														
樹木が適切に維持されている	目標値	3	3	3														
	実績値	3	3	3														
			○校庭の芝生化事業 839,575円 上神谷支援学校の芝生維持管理を行った。															

6項 特別支援学校費

目	決算額		主要な施策の成果及び執行の概要	事項別 明細書 の頁												
	財源内訳															
	円		<p style="text-align: right;">(単位 校)</p> <table border="1" style="margin-left: auto; margin-right: auto;"> <thead> <tr> <th></th> <th>H29</th> <th>H30</th> <th>R1</th> </tr> </thead> <tbody> <tr> <td>芝生を維持し、児童・生徒が 利用できている</td> <td>目標値 1</td> <td>1</td> <td>1</td> </tr> <tr> <td></td> <td>実績値 1</td> <td>1</td> <td>1</td> </tr> </tbody> </table> <p>○学校園維持管理事業（特別支援学校） 6,591,403円 学校施設管理業務のアウトソーシングの活用等により、学校施設の適切な維持管理を図った。 施設管理業務委託校数 3校</p>		H29	H30	R1	芝生を維持し、児童・生徒が 利用できている	目標値 1	1	1		実績値 1	1	1	
	H29	H30	R1													
芝生を維持し、児童・生徒が 利用できている	目標値 1	1	1													
	実績値 1	1	1													
2 特別支援学校 建設費 (学校管理部)	9,207,331	起債 800,000 市費 8,407,331	<p>特別支援学校施設の建設等に要した経費</p> <table style="margin-left: 20px;"> <tr> <td>本年度執行額</td> <td style="text-align: right;">9,207,331円</td> </tr> <tr> <td>翌年度繰越額</td> <td style="text-align: right;">43,000,000円</td> </tr> </table> <p>○特別支援学校給食調理場等整備事業 273,900円 給食調理場及び調理設備の衛生面・機能面での向上を図る整備を実施した。</p> <p>○特別支援学校施設等整備事業 8,933,431円 学校施設の維持管理、整備等により教育環境の改善を実施した。</p>	本年度執行額	9,207,331円	翌年度繰越額	43,000,000円	510 ) 511								
本年度執行額	9,207,331円															
翌年度繰越額	43,000,000円															



7項 社会教育費

目	決算額	主要な施策の成果及び執行の概要	事項別 明細書 の頁																																																		
	財源内訳																																																				
1 社会教育総務費 (男女共同参画推進部) (文化部) (総務部) (地域教育支援部) (中央図書館)	円 2,552,220,249	<p>生涯学習振興のための成人教育の充実、市民文化の向上、文化財の保護・保存、社会教育関係団体の育成指導、社会教育関係職員の人件費等に要した経費</p> <p>○教育委員会事務局人件費 738,933,711円</p> <table border="1"> <thead> <tr> <th>地域教育支援部</th> <th>中央図書館</th> <th></th> </tr> </thead> <tbody> <tr> <td>地域教育振興課</td> <td>総務課</td> <td rowspan="6">計</td> </tr> <tr> <td>美原こども館</td> <td>中図書館</td> </tr> <tr> <td>放課後子ども支援課</td> <td>東図書館</td> </tr> <tr> <td></td> <td>西図書館</td> </tr> <tr> <td></td> <td>南図書館</td> </tr> <tr> <td></td> <td>北図書館</td> </tr> <tr> <td></td> <td>美原図書館</td> <td></td> </tr> <tr> <td>35人 (7人)</td> <td>81人 (17人)</td> <td>116人 (24人)</td> </tr> </tbody> </table> <p>( )内は、再任用職員、任期付職員で内数</p> <p>○文化財保護事業 14,599,358円 指定文化財の保存・保護・育成及び活用を図るため、市所有文化財の維持管理及び市以外の文化財所有者(団体)の保存・伝承・育成活動に対する補助事業を実施した。 また、個人住宅・兼用住宅の建設に伴う埋蔵文化財発掘調査を実施し、遺跡の状況を確認し記録した。</p> <p>(単位 件)</p> <table border="1"> <thead> <tr> <th colspan="2"></th> <th>H29</th> <th>H30</th> <th>R1</th> </tr> </thead> <tbody> <tr> <td rowspan="2">適切に保存保護・公開が可能となった文化財の件数</td> <td>目標値</td> <td>16</td> <td>18</td> <td>16</td> </tr> <tr> <td>実績値</td> <td>16</td> <td>18</td> <td>16</td> </tr> </tbody> </table> <p>○史跡・旧跡土地等管理 14,951,420円 除草・樹木剪定・薬剤散布・環境整備・経年劣化等による破損の修繕を実施し、史跡・旧跡等の適切な維持管理を図った。</p> <p>(単位 件)</p> <table border="1"> <thead> <tr> <th colspan="2"></th> <th>H29</th> <th>H30</th> <th>R1</th> </tr> </thead> <tbody> <tr> <td rowspan="2">施設の瑕疵に伴う事故件数</td> <td>目標値</td> <td>0</td> <td>0</td> <td>0</td> </tr> <tr> <td>実績値</td> <td>0</td> <td>0</td> <td>0</td> </tr> </tbody> </table>	地域教育支援部	中央図書館		地域教育振興課	総務課	計	美原こども館	中図書館	放課後子ども支援課	東図書館		西図書館		南図書館		北図書館		美原図書館		35人 (7人)	81人 (17人)	116人 (24人)			H29	H30	R1	適切に保存保護・公開が可能となった文化財の件数	目標値	16	18	16	実績値	16	18	16			H29	H30	R1	施設の瑕疵に伴う事故件数	目標値	0	0	0	実績値	0	0	0	510 ) 517
	地域教育支援部		中央図書館																																																		
地域教育振興課	総務課	計																																																			
美原こども館	中図書館																																																				
放課後子ども支援課	東図書館																																																				
	西図書館																																																				
	南図書館																																																				
	北図書館																																																				
	美原図書館																																																				
35人 (7人)	81人 (17人)	116人 (24人)																																																			
		H29	H30	R1																																																	
適切に保存保護・公開が可能となった文化財の件数	目標値	16	18	16																																																	
	実績値	16	18	16																																																	
		H29	H30	R1																																																	
施設の瑕疵に伴う事故件数	目標値	0	0	0																																																	
	実績値	0	0	0																																																	
	府費 120,000																																																				
	起債 957,900,000																																																				
	その他 9,714,232																																																				
	市費 1,446,063,017																																																				

7項 社会教育費

目	決算額	主要な施策の成果及び執行の概要	事項別 明細書 の頁																																				
	財源内訳																																						
	円	<p>○町家活用推進事業 38,814,434円 堺の町家暮らしを伝える町家歴史館（重要文化財山口家住宅・登録有形文化財清学院）の管理運営及び登録有形文化財鉄砲鍛冶屋敷の保存活用に向けた取組等を実施した。</p> <p style="text-align: right;">(単位 人)</p> <table border="1"> <thead> <tr> <th></th> <th>H29</th> <th>H30</th> <th>R1</th> </tr> </thead> <tbody> <tr> <td>堺市立町家歴史館山口家住宅等入館者数</td> <td>目標値 25,000</td> <td>25,000</td> <td>25,000</td> </tr> <tr> <td></td> <td>実績値 18,302</td> <td>15,936</td> <td>13,426</td> </tr> </tbody> </table> <p>○百舌鳥古墳群保存活用事業 1,521,382,177円 史跡百舌鳥古墳群の恒久的な保存・活用のため、史跡指定地の環境整備や平成30年度に史跡指定された御廟山古墳内濠の公有化を実施した。 また、史跡百舌鳥古墳群の普及啓発事業として、講演会や現地説明会等を開催した。</p> <p style="text-align: right;">(単位 件)</p> <table border="1"> <thead> <tr> <th></th> <th>H29</th> <th>H30</th> <th>R1</th> </tr> </thead> <tbody> <tr> <td>史跡指定（国及び地方指定）</td> <td>目標値 1</td> <td>1</td> <td>1</td> </tr> <tr> <td></td> <td>実績値 0</td> <td>2</td> <td>0</td> </tr> </tbody> </table> <p>○生涯学習推進 887,683円 生涯学習情報の提供や市民の生涯学習を支援する人材を育成することで、市民が主体となって活動する意識を醸成した。</p> <p style="text-align: right;">(単位 人)</p> <table border="1"> <thead> <tr> <th></th> <th>H29</th> <th>H30</th> <th>R1</th> </tr> </thead> <tbody> <tr> <td>生涯学習市民講座参加者数</td> <td>目標値 3,500</td> <td>3,500</td> <td>3,500</td> </tr> <tr> <td></td> <td>実績値 3,512</td> <td>3,868</td> <td>3,698</td> </tr> </tbody> </table> <p>○社会教育調査研究活動 593,777円 社会教育委員の各種意見等を社会教育行政に反映させ、効果的な施策を実施した。 社会教育委員会議開催数 3回</p> <p>○小学校施設開放事業 28,234,748円 小学校児童をはじめとする子どもの健全育成、地域住民の健康維持と体力増進、生涯学習の推進、地域コミュニティの活性化を図った。</p>		H29	H30	R1	堺市立町家歴史館山口家住宅等入館者数	目標値 25,000	25,000	25,000		実績値 18,302	15,936	13,426		H29	H30	R1	史跡指定（国及び地方指定）	目標値 1	1	1		実績値 0	2	0		H29	H30	R1	生涯学習市民講座参加者数	目標値 3,500	3,500	3,500		実績値 3,512	3,868	3,698	
	H29	H30	R1																																				
堺市立町家歴史館山口家住宅等入館者数	目標値 25,000	25,000	25,000																																				
	実績値 18,302	15,936	13,426																																				
	H29	H30	R1																																				
史跡指定（国及び地方指定）	目標値 1	1	1																																				
	実績値 0	2	0																																				
	H29	H30	R1																																				
生涯学習市民講座参加者数	目標値 3,500	3,500	3,500																																				
	実績値 3,512	3,868	3,698																																				

7項 社会教育費

目	決算額	主要な施策の成果及び執行の概要	事項別 明細書 の頁																																																								
	財源内訳																																																										
	円	<p style="text-align: right;">(単位 人)</p> <table border="1"> <thead> <tr> <th colspan="2"></th> <th>H29</th> <th>H30</th> <th>R1</th> </tr> </thead> <tbody> <tr> <td rowspan="2">延べ利用人数</td> <td>目標値</td> <td>750,000</td> <td>680,000</td> <td>690,000</td> </tr> <tr> <td>実績値</td> <td>671,746</td> <td>676,261</td> <td>596,690</td> </tr> </tbody> </table> <p>○中学校施設開放事業 2,879,964円 スポーツ活動を通して、地域住民の健康維持と体力増進及び地域コミュニティの活性化を図った。</p> <p style="text-align: right;">(単位 人)</p> <table border="1"> <thead> <tr> <th colspan="2"></th> <th>H29</th> <th>H30</th> <th>R1</th> </tr> </thead> <tbody> <tr> <td rowspan="2">延べ利用人数</td> <td>目標値</td> <td>210,000</td> <td>220,000</td> <td>210,000</td> </tr> <tr> <td>実績値</td> <td>217,175</td> <td>204,582</td> <td>164,378</td> </tr> </tbody> </table> <p>※令和元年度の実績値は、令和2年7月時点での暫定値</p> <p>○親育ち支援事業 153,728円 保護者同士の支え合いやつながりをはぐくみ、家庭の教育力の向上につなげるため、家庭教育の啓発や保護者自身の学び・育ちの支援に向けた事業を実施した。</p> <p style="text-align: right;">(単位 校)</p> <table border="1"> <thead> <tr> <th colspan="2"></th> <th>H29</th> <th>H30</th> <th>R1</th> </tr> </thead> <tbody> <tr> <td rowspan="2">親育ち支援講座等を実施している小学校</td> <td>目標値</td> <td>93</td> <td>92</td> <td>92</td> </tr> <tr> <td>実績値</td> <td>90</td> <td>92</td> <td>92</td> </tr> </tbody> </table> <p>○女性教育振興事業 133,251円 女性教育により資質・技術・文化を高め、女性の地位向上と社会参画を図った。</p> <p style="text-align: right;">(単位 人)</p> <table border="1"> <thead> <tr> <th colspan="2"></th> <th>H29</th> <th>H30</th> <th>R1</th> </tr> </thead> <tbody> <tr> <td rowspan="2">女性のリカレント教育に関する講座の延べ受講者数</td> <td>目標値</td> <td>-</td> <td>300</td> <td>300</td> </tr> <tr> <td>実績値</td> <td>-</td> <td>117</td> <td>261</td> </tr> </tbody> </table> <p>○社会教育関係団体支援事業 8,753,599円 各社会教育関係団体の会員の資質向上を図るとともに、家庭・地域の教育力の向上や女性活躍の振興に資することで、青少年の健全育成や男女平等社会の実現を推進した。</p>			H29	H30	R1	延べ利用人数	目標値	750,000	680,000	690,000	実績値	671,746	676,261	596,690			H29	H30	R1	延べ利用人数	目標値	210,000	220,000	210,000	実績値	217,175	204,582	164,378			H29	H30	R1	親育ち支援講座等を実施している小学校	目標値	93	92	92	実績値	90	92	92			H29	H30	R1	女性のリカレント教育に関する講座の延べ受講者数	目標値	-	300	300	実績値	-	117	261	
		H29	H30	R1																																																							
延べ利用人数	目標値	750,000	680,000	690,000																																																							
	実績値	671,746	676,261	596,690																																																							
		H29	H30	R1																																																							
延べ利用人数	目標値	210,000	220,000	210,000																																																							
	実績値	217,175	204,582	164,378																																																							
		H29	H30	R1																																																							
親育ち支援講座等を実施している小学校	目標値	93	92	92																																																							
	実績値	90	92	92																																																							
		H29	H30	R1																																																							
女性のリカレント教育に関する講座の延べ受講者数	目標値	-	300	300																																																							
	実績値	-	117	261																																																							

7項 社会教育費

目	決算額		主要な施策の成果及び執行の概要	事項別 明細書 の頁																							
	財源内訳																										
	円																										
			(単位 人)																								
			<table border="1"> <thead> <tr> <th colspan="2"></th> <th>H29</th> <th>H30</th> <th>R1</th> </tr> </thead> <tbody> <tr> <td rowspan="2">【PTA】 各研修会延べ参加者数</td> <td>目標値</td> <td>2,200</td> <td>2,200</td> <td>2,000</td> </tr> <tr> <td>実績値</td> <td>2,120</td> <td>2,200</td> <td>2,170</td> </tr> <tr> <td rowspan="2">【こども会】 堺市こども会育成協議会加入者数(6月末)</td> <td>目標値</td> <td>22,495</td> <td>21,766</td> <td>21,000</td> </tr> <tr> <td>実績値</td> <td>21,766</td> <td>19,748</td> <td>18,185</td> </tr> </tbody> </table>			H29	H30	R1	【PTA】 各研修会延べ参加者数	目標値	2,200	2,200	2,000	実績値	2,120	2,200	2,170	【こども会】 堺市こども会育成協議会加入者数(6月末)	目標値	22,495	21,766	21,000	実績値	21,766	19,748	18,185	
		H29	H30	R1																							
【PTA】 各研修会延べ参加者数	目標値	2,200	2,200	2,000																							
	実績値	2,120	2,200	2,170																							
【こども会】 堺市こども会育成協議会加入者数(6月末)	目標値	22,495	21,766	21,000																							
	実績値	21,766	19,748	18,185																							
2 公民館費	30,705,529		公民館・触松社会教育会館の管理運営に要した経費	516																							
(男女共同参画推進部)	その他			)																							
(地域教育支援部)	182,545		○公民館管理 27,399,061円	519																							
	市費		市民の自主的な学習活動や地域コミュニティ活動の支援を目的として市立公民館の管理運営を行った。																								
	30,522,984		(単位 件)																								
			<table border="1"> <thead> <tr> <th colspan="2"></th> <th>H29</th> <th>H30</th> <th>R1</th> </tr> </thead> <tbody> <tr> <td rowspan="2">利用件数</td> <td>目標値</td> <td>13,974</td> <td>13,974</td> <td>13,974</td> </tr> <tr> <td>実績値</td> <td>13,405</td> <td>13,302</td> <td>11,872</td> </tr> </tbody> </table>			H29	H30	R1	利用件数	目標値	13,974	13,974	13,974	実績値	13,405	13,302	11,872										
		H29	H30	R1																							
利用件数	目標値	13,974	13,974	13,974																							
	実績値	13,405	13,302	11,872																							
			○触松社会教育会館管理運営 3,306,468円																								
			基本的人権の享有を保障する日本国憲法の理念にのっとり、同和問題をはじめあらゆる人権問題の速やかな解決をめざし、文化活動を通して市民の教養と文化の向上に資することを目的とし、触松社会教育会館の維持管理及び貸室を行った。																								
			(単位 人)																								
			<table border="1"> <thead> <tr> <th colspan="2"></th> <th>H29</th> <th>H30</th> <th>R1</th> </tr> </thead> <tbody> <tr> <td rowspan="2">貸室利用人数</td> <td>目標値</td> <td>1,120</td> <td>1,120</td> <td>1,120</td> </tr> <tr> <td>実績値</td> <td>1,100</td> <td>1,190</td> <td>880</td> </tr> </tbody> </table>			H29	H30	R1	貸室利用人数	目標値	1,120	1,120	1,120	実績値	1,100	1,190	880										
		H29	H30	R1																							
貸室利用人数	目標値	1,120	1,120	1,120																							
	実績値	1,100	1,190	880																							
3 青少年教育費	1,995,410,254		青少年の健やかな成長に寄与するための、キャンプ事業やキャンプ場運営等の青少年教育活動に要した経費	518																							
(子ども青少年育成部)	国費			)																							
(地域教育支援部)	407,000,000		○青少年教育一般管理 1,028,140円	521																							
	府費		野外活動等を通じて青少年の創造性・社会性・協調性等を育むため、堺市青少年活動振興協会と共催でキャンプ事業を実施した。																								
	315,275,000																										
	起債																										
	24,400,000																										
	その他																										
	728,836,880																										

7項 社会教育費

目	決算額	主要な施策の成果及び執行の概要	事項別 明細書 の頁		
	財源内訳				
	円		(単位 人)		
	519,898,374		(単位 人)		
			H29	H30	R1
		キャンプ事業参加者数	目標値 190	80	71
			実績値 118	85	63
		○東吉野キャンプ場運営事業 6,512,030円 国内友好都市の奈良県東吉野村における交流拠点である、ふるさと村の運営に協力するとともに、サマーシーズン中に常設テントを設置しキャンプ場を開設した。	(単位 人)		
			H29	H30	R1
		ふるさと村の堺市民年間利用者数	目標値 3,000	3,000	3,000
			実績値 2,799	2,355	2,265
		○青少年自然体験学習推進補助事業 700,000円 豊かな自然環境の中で、青少年が共同生活を通じて交流を深めるとともに、自然の関わりやふれあいにより、創造力・社会性・協調性などの「生きる力」を育むため、長期宿泊体験型の自然体験学習事業を実施した。	(単位 人)		
			H29	H30	R1
		事業参加者数	目標値 48	48	48
			実績値 40	48	49
		○放課後児童対策事業 1,245,082,902円 放課後等における児童の健全育成と子育て支援を図るため、小学校の余裕教室等を活用して、1～6年生の児童を対象に主に集団による遊びやスポーツ活動等を実施した。	(単位 人)		
			H29	H30	R1
		待機児童数	実績値 0	0	0
		※目標値…令和2年度をめぐり、留守家庭待機児童の解消			
		○市税等コールセンター運營業務 1,431,170円 日常業務終了後、委託事業者のオペレーターにより、放課後児童対策事業一部負担金等の滞納者に対して電話にて納付勧奨を実施した。			

7項 社会教育費

目	決算額	主要な施策の成果及び執行の概要	事項別 明細書 の頁																																																														
	財源内訳																																																																
	円																																																																
		<p style="text-align: right;">(単位 %)</p> <table border="1"> <thead> <tr> <th colspan="2"></th> <th>H29</th> <th>H30</th> <th>R1</th> </tr> </thead> <tbody> <tr> <td rowspan="2">現年度負担金収納率</td> <td>目標値</td> <td>98</td> <td>99</td> <td>99</td> </tr> <tr> <td>実績値</td> <td>99</td> <td>99</td> <td>99</td> </tr> </tbody> </table> <p>○放課後ルーム事業 122,137,428円 放課後や週末等に学校施設を利用し、4～6年生（一部対象学年の異なる学校あり）の児童を対象に、学習や様々な体験・交流活動等を実施した。</p> <p style="text-align: right;">(単位 人)</p> <table border="1"> <thead> <tr> <th colspan="2"></th> <th>H29</th> <th>H30</th> <th>R1</th> </tr> </thead> <tbody> <tr> <td>待機児童数</td> <td>実績値</td> <td>0</td> <td>0</td> <td>0</td> </tr> </tbody> </table> <p>※目標値…令和2年度をめぐり、待機児童の解消</p> <p>○放課後子ども総合プラン事業 551,787,556円 国の放課後子ども総合プランに基づき、子どもたちが豊かな放課後を過ごせるよう安全・安心な居場所を確保し学習や体験活動等の放課後児童施策を実施した。</p> <p style="text-align: right;">(単位 人)</p> <table border="1"> <thead> <tr> <th colspan="2"></th> <th>H29</th> <th>H30</th> <th>R1</th> </tr> </thead> <tbody> <tr> <td>待機児童数</td> <td>実績値</td> <td>0</td> <td>2</td> <td>2</td> </tr> </tbody> </table> <p>※目標値…令和2年度をめぐり、留守家庭待機児童の解消</p> <p>○美原こども館健全育成 1,860,790円 子どもの健全育成のため、児童文化教室、世代間交流事業等を開催した。</p> <p style="text-align: right;">(単位 人)</p> <table border="1"> <thead> <tr> <th colspan="2"></th> <th>H29</th> <th>H30</th> <th>R1</th> </tr> </thead> <tbody> <tr> <td rowspan="2">児童文化教室参加者数</td> <td>目標値</td> <td>4,100</td> <td>4,100</td> <td>4,100</td> </tr> <tr> <td>実績値</td> <td>4,094</td> <td>4,580</td> <td>3,860</td> </tr> </tbody> </table> <p>○美原こども館管理 53,778,336円 地域の子どもたちが安心して安全に遊べる場とするため、適切な管理運営を行った。</p> <p style="text-align: right;">(単位 人)</p> <table border="1"> <thead> <tr> <th colspan="2"></th> <th>H29</th> <th>H30</th> <th>R1</th> </tr> </thead> <tbody> <tr> <td rowspan="2">利用者数</td> <td>目標値</td> <td>32,000</td> <td>32,000</td> <td>32,000</td> </tr> <tr> <td>実績値</td> <td>31,909</td> <td>29,078</td> <td>24,071</td> </tr> </tbody> </table>			H29	H30	R1	現年度負担金収納率	目標値	98	99	99	実績値	99	99	99			H29	H30	R1	待機児童数	実績値	0	0	0			H29	H30	R1	待機児童数	実績値	0	2	2			H29	H30	R1	児童文化教室参加者数	目標値	4,100	4,100	4,100	実績値	4,094	4,580	3,860			H29	H30	R1	利用者数	目標値	32,000	32,000	32,000	実績値	31,909	29,078	24,071	
		H29	H30	R1																																																													
現年度負担金収納率	目標値	98	99	99																																																													
	実績値	99	99	99																																																													
		H29	H30	R1																																																													
待機児童数	実績値	0	0	0																																																													
		H29	H30	R1																																																													
待機児童数	実績値	0	2	2																																																													
		H29	H30	R1																																																													
児童文化教室参加者数	目標値	4,100	4,100	4,100																																																													
	実績値	4,094	4,580	3,860																																																													
		H29	H30	R1																																																													
利用者数	目標値	32,000	32,000	32,000																																																													
	実績値	31,909	29,078	24,071																																																													

7項 社会教育費

目	決算額		主要な施策の成果及び執行の概要	事項別 明細書 の頁																																																																					
	財源内訳																																																																								
4 青少年 センター費 (子ども青少年育成部)	円		青少年の健全な活動の場としての青少年センター・青少年の家の管理運営に要した経費  ○青少年センター・青少年の家の管理運営 111,151,385円 指定管理者制度により、青少年センター及び青少年の家において、青少年の諸活動の場の提供を行った。 年間延べ利用者数(青少年センター) 76,397人 年間延べ利用者数(青少年の家) 97,887人	520 ) 523																																																																					
	府費	111,151,385																																																																							
	その他	2,904,000																																																																							
	市費	3,576,688																																																																							
5 図書館費 (地域教育支援部) (中央図書館)	360,081,980		図書の収集・閲覧・貸出整理業務、移動図書館車の巡回、電算オンラインシステム、情報提供システム、図書館の管理運営等に要した経費  図書館利用状況	522 ) 523																																																																					
	その他	2,092,901																																																																							
	市費	357,989,079																																																																							
	<table border="1"> <thead> <tr> <th>区分</th> <th>蔵書冊数</th> <th>貸出冊数</th> <th>開館日数</th> </tr> <tr> <td></td> <td>冊</td> <td>冊</td> <td>日</td> </tr> </thead> <tbody> <tr> <td>中央図書館</td> <td>578,640</td> <td>790,469</td> <td>285</td> </tr> <tr> <td>移動図書館 (26か所)</td> <td>中央図書館 に含む。</td> <td>40,928</td> <td>231 (実動日数)</td> </tr> <tr> <td>堺市駅前分館</td> <td>57,022</td> <td>312,390</td> <td>286</td> </tr> <tr> <td>中図書館</td> <td>163,135</td> <td>276,220</td> <td>284</td> </tr> <tr> <td>東百舌鳥分館</td> <td>41,843</td> <td>132,400</td> <td>286</td> </tr> <tr> <td>東図書館</td> <td>212,978</td> <td>308,289</td> <td>284</td> </tr> <tr> <td>初芝分館</td> <td>27,501</td> <td>119,979</td> <td>286</td> </tr> <tr> <td>西図書館</td> <td>166,025</td> <td>363,994</td> <td>284</td> </tr> <tr> <td>南図書館</td> <td>216,214</td> <td>452,302</td> <td>284</td> </tr> <tr> <td>梅分館</td> <td>29,046</td> <td>159,790</td> <td>286</td> </tr> <tr> <td>美木多分館</td> <td>28,484</td> <td>144,793</td> <td>286</td> </tr> <tr> <td>北図書館</td> <td>173,157</td> <td>550,213</td> <td>284</td> </tr> <tr> <td>美原図書館</td> <td>202,617</td> <td>300,110</td> <td>284</td> </tr> <tr> <td>人権ふれあいセンター 触松人権歴史館 人権資料・図書室</td> <td>37,387</td> <td>60,864</td> <td>289</td> </tr> <tr> <td>青少年センター 図書室</td> <td>21,660</td> <td>83,557</td> <td>281</td> </tr> <tr> <td>計</td> <td>1,955,709</td> <td>4,096,298</td> <td></td> </tr> </tbody> </table>				区分	蔵書冊数	貸出冊数	開館日数		冊	冊	日	中央図書館	578,640	790,469	285	移動図書館 (26か所)	中央図書館 に含む。	40,928	231 (実動日数)	堺市駅前分館	57,022	312,390	286	中図書館	163,135	276,220	284	東百舌鳥分館	41,843	132,400	286	東図書館	212,978	308,289	284	初芝分館	27,501	119,979	286	西図書館	166,025	363,994	284	南図書館	216,214	452,302	284	梅分館	29,046	159,790	286	美木多分館	28,484	144,793	286	北図書館	173,157	550,213	284	美原図書館	202,617	300,110	284	人権ふれあいセンター 触松人権歴史館 人権資料・図書室	37,387	60,864	289	青少年センター 図書室	21,660	83,557	281	計
区分	蔵書冊数	貸出冊数	開館日数																																																																						
	冊	冊	日																																																																						
中央図書館	578,640	790,469	285																																																																						
移動図書館 (26か所)	中央図書館 に含む。	40,928	231 (実動日数)																																																																						
堺市駅前分館	57,022	312,390	286																																																																						
中図書館	163,135	276,220	284																																																																						
東百舌鳥分館	41,843	132,400	286																																																																						
東図書館	212,978	308,289	284																																																																						
初芝分館	27,501	119,979	286																																																																						
西図書館	166,025	363,994	284																																																																						
南図書館	216,214	452,302	284																																																																						
梅分館	29,046	159,790	286																																																																						
美木多分館	28,484	144,793	286																																																																						
北図書館	173,157	550,213	284																																																																						
美原図書館	202,617	300,110	284																																																																						
人権ふれあいセンター 触松人権歴史館 人権資料・図書室	37,387	60,864	289																																																																						
青少年センター 図書室	21,660	83,557	281																																																																						
計	1,955,709	4,096,298																																																																							
※貸出冊数には、団体貸出による貸出冊数を含む。  登録者数 全館 一般 292,749人 児童 31,829人																																																																									

7項 社会教育費

目	決算額	主要な施策の成果及び執行の概要	事項別 明細書 の頁																																																												
	財源内訳																																																														
	円	<p style="text-align: center;">団体貸出利用状況</p> <table border="1" style="margin-left: auto; margin-right: auto;"> <tr> <td style="text-align: center;">団体数</td> <td style="text-align: center;">貸出冊数</td> </tr> <tr> <td style="text-align: center;">787 団体</td> <td style="text-align: center;">65,276 冊</td> </tr> </table> <p>○図書館電算事業 <span style="float: right;">63,789,501円</span>                      図書館情報システム及びインターネット蔵書検索システムの管理運営を実施した。</p> <p style="text-align: right;">(単位 回)</p> <table border="1" style="width: 100%; border-collapse: collapse;"> <thead> <tr> <th colspan="2"></th> <th>H29</th> <th>H30</th> <th>R1</th> </tr> </thead> <tbody> <tr> <td rowspan="2" style="width: 30%;">インターネット蔵書検索システムトップページアクセス回数</td> <td style="width: 10%;">目標値</td> <td style="text-align: right;">2,515,206</td> <td style="text-align: right;">2,515,206</td> <td style="text-align: right;">2,515,206</td> </tr> <tr> <td>実績値</td> <td style="text-align: right;">2,161,111</td> <td style="text-align: right;">3,295,729</td> <td style="text-align: right;">2,390,465</td> </tr> </tbody> </table> <p>○図書館管理運営事業 <span style="float: right;">290,021,331円</span>                      図書の収集・閲覧・貸出業務、移動図書館の巡回や各種行事等を行い、市民の読書活動の推進のため、図書館の管理運営を実施した。</p> <table border="1" style="width: 100%; border-collapse: collapse;"> <thead> <tr> <th colspan="2"></th> <th>H29</th> <th>H30</th> <th>R1</th> </tr> </thead> <tbody> <tr> <td rowspan="2" style="width: 30%;">利用者満足度(5段階評価)</td> <td style="width: 10%;">目標値</td> <td style="text-align: center;">4</td> <td style="text-align: center;">4</td> <td style="text-align: center;">4</td> </tr> <tr> <td>実績値</td> <td style="text-align: center;">4</td> <td style="text-align: center;">4</td> <td style="text-align: center;">4</td> </tr> </tbody> </table> <p>○地域情報活用支援事業 <span style="float: right;">2,906,420円</span>                      堺に関する行政資料や郷土資料等の地域情報を整理分類し、デジタル化等の保存作業を実施した。</p> <p style="text-align: right;">(単位 件)</p> <table border="1" style="width: 100%; border-collapse: collapse;"> <thead> <tr> <th colspan="2"></th> <th>H29</th> <th>H30</th> <th>R1</th> </tr> </thead> <tbody> <tr> <td rowspan="2" style="width: 30%;">デジタル化したコンテンツの閲覧数</td> <td style="width: 10%;">目標値</td> <td style="text-align: right;">408,000</td> <td style="text-align: right;">408,000</td> <td style="text-align: right;">420,000</td> </tr> <tr> <td>実績値</td> <td style="text-align: right;">443,375</td> <td style="text-align: right;">512,503</td> <td style="text-align: right;">341,079</td> </tr> </tbody> </table> <p>○青少年センター図書室運営 <span style="float: right;">3,364,728円</span>                      図書情報サービスを提供することにより、青少年をはじめ、広く市民の読書活動及び生涯学習の支援を図った。</p> <p style="text-align: right;">(単位 人)</p> <table border="1" style="width: 100%; border-collapse: collapse;"> <thead> <tr> <th colspan="2"></th> <th>H29</th> <th>H30</th> <th>R1</th> </tr> </thead> <tbody> <tr> <td rowspan="2" style="width: 30%;">年間個人貸出者数</td> <td style="width: 10%;">目標値</td> <td style="text-align: right;">25,500</td> <td style="text-align: right;">26,000</td> <td style="text-align: right;">26,000</td> </tr> <tr> <td>実績値</td> <td style="text-align: right;">25,373</td> <td style="text-align: right;">25,921</td> <td style="text-align: right;">24,881</td> </tr> </tbody> </table>	団体数	貸出冊数	787 団体	65,276 冊			H29	H30	R1	インターネット蔵書検索システムトップページアクセス回数	目標値	2,515,206	2,515,206	2,515,206	実績値	2,161,111	3,295,729	2,390,465			H29	H30	R1	利用者満足度(5段階評価)	目標値	4	4	4	実績値	4	4	4			H29	H30	R1	デジタル化したコンテンツの閲覧数	目標値	408,000	408,000	420,000	実績値	443,375	512,503	341,079			H29	H30	R1	年間個人貸出者数	目標値	25,500	26,000	26,000	実績値	25,373	25,921	24,881	
団体数	貸出冊数																																																														
787 団体	65,276 冊																																																														
		H29	H30	R1																																																											
インターネット蔵書検索システムトップページアクセス回数	目標値	2,515,206	2,515,206	2,515,206																																																											
	実績値	2,161,111	3,295,729	2,390,465																																																											
		H29	H30	R1																																																											
利用者満足度(5段階評価)	目標値	4	4	4																																																											
	実績値	4	4	4																																																											
		H29	H30	R1																																																											
デジタル化したコンテンツの閲覧数	目標値	408,000	408,000	420,000																																																											
	実績値	443,375	512,503	341,079																																																											
		H29	H30	R1																																																											
年間個人貸出者数	目標値	25,500	26,000	26,000																																																											
	実績値	25,373	25,921	24,881																																																											



7項 社会教育費

目	決算額		主要な施策の成果及び執行の概要	事項別 明細書 の頁																												
	財源内訳																															
6 少年自然の家 運営費 (子ども青少年育成部)	円		豊かな自然の中で行う集団宿泊生活、自然観察、野外活動、体育レクリエーション等の活動を通じて、心身共に健全な青少年の育成を図ることを目的とする施設の管理運営等に要した経費  ○日高少年自然の家管理運営事業 80,107,072円 指定管理者制度により、日高少年自然の家において、海洋プログラムなどの自然体験の場の提供を行った。 年間延べ利用者数 27,434人	522 ) 525																												
	起債	80,107,072																														
	その他	17,800,000																														
	市費	796,722																														
7 博物館費 (博物館)	210,087,081		堺の歴史、美術資料等を収集・保管・展示し、市民の文化、教養の向上に資するための事業、施設の管理運営、新たに博物館の魅力向上させる事業に要した経費  ○博物館管理事業 113,102,813円 博物館施設の維持管理運営を行う事業で、警備、清掃、機械運転、受付等の業務の実施や、施設設備の保守・修繕等を行った。  (単位 人) <table border="1" data-bbox="692 1281 1407 1400"> <thead> <tr> <th colspan="2"></th> <th>H29</th> <th>H30</th> <th>R1</th> </tr> </thead> <tbody> <tr> <td rowspan="2">入館者数</td> <td>目標値</td> <td>170,000</td> <td>170,000</td> <td>200,000</td> </tr> <tr> <td>実績値</td> <td>161,866</td> <td>158,147</td> <td>266,721</td> </tr> </tbody> </table>  ○展示事業 7,402,135円 博物館の基本展示である常設展示をはじめ、研究結果の発表、観覧者の多様なニーズに応じた企画展等を実施した。  (単位 回) <table border="1" data-bbox="692 1653 1407 1771"> <thead> <tr> <th colspan="2"></th> <th>H29</th> <th>H30</th> <th>R1</th> </tr> </thead> <tbody> <tr> <td rowspan="2">企画展の開催回数</td> <td>目標値</td> <td>5</td> <td>7</td> <td>6</td> </tr> <tr> <td>実績値</td> <td>6</td> <td>7</td> <td>4</td> </tr> </tbody> </table>  ○みはら歴史博物館管理運営事業 21,393,129円 施設の維持管理やホール等の貸館事業等、館の管理運営を行うとともに、市民が郷土の歴史や芸術文化に親しめることができるよう、コンサート、体験学習会等を行った。			H29	H30	R1	入館者数	目標値	170,000	170,000	200,000	実績値	161,866	158,147	266,721			H29	H30	R1	企画展の開催回数	目標値	5	7	6	実績値	6	7	4	524 ) 527
				H29	H30	R1																										
	入館者数	目標値		170,000	170,000	200,000																										
		実績値		161,866	158,147	266,721																										
		H29	H30	R1																												
企画展の開催回数	目標値	5	7	6																												
	実績値	6	7	4																												
府費	4,720,000																															
その他	40,739,265																															
市費	164,627,816																															

7項 社会教育費

目	決算額	主要な施策の成果及び執行の概要	事項別 明細書 の頁																																																								
	財源内訳																																																										
	円																																																										
		<p style="text-align: right;">(単位 人)</p> <table border="1"> <thead> <tr> <th colspan="2"></th> <th>H29</th> <th>H30</th> <th>R1</th> </tr> </thead> <tbody> <tr> <td rowspan="2">来館者数</td> <td>目標値</td> <td>37,000</td> <td>37,000</td> <td>37,000</td> </tr> <tr> <td>実績値</td> <td>35,876</td> <td>39,463</td> <td>35,918</td> </tr> </tbody> </table> <p>○みはら歴史博物館学芸系事業 1,991,536円 「黒姫山古墳」「河内鋳物師」を主要テーマとする常設展等の実施により、市民や来館者に美原区を中心とした郷土の歴史文化の紹介及び発信を行った。</p> <p style="text-align: right;">(単位 人)</p> <table border="1"> <thead> <tr> <th colspan="2"></th> <th>H29</th> <th>H30</th> <th>R1</th> </tr> </thead> <tbody> <tr> <td rowspan="2">展示室内への入館者数</td> <td>目標値</td> <td>6,000</td> <td>3,000</td> <td>4,000</td> </tr> <tr> <td>実績値</td> <td>6,326</td> <td>4,424</td> <td>4,116</td> </tr> </tbody> </table> <p>※H29は特別展を含む入館者数</p> <p>○資料収集保存事業 5,722,053円 本市に関する資料の調査・研究を行い、資料の購入や寄贈等により収集を行った。また、収集資料については、適切な環境のもとでの保存管理や必要に応じて修理を実施するとともに、企画展等で活用した。</p> <p style="text-align: right;">(単位 回)</p> <table border="1"> <thead> <tr> <th colspan="2"></th> <th>H29</th> <th>H30</th> <th>R1</th> </tr> </thead> <tbody> <tr> <td rowspan="2">修理資料を用いた展覧会の実施回数</td> <td>目標値</td> <td>2</td> <td>2</td> <td>1</td> </tr> <tr> <td>実績値</td> <td>2</td> <td>2</td> <td>1</td> </tr> </tbody> </table> <p>○普及広報事業 1,698,774円 体験学習会等の開催、博物館ボランティアとの普及活動、博物館研究報告の作成、堺市博物館事業全般の広報業務等を行った。</p> <p style="text-align: right;">(単位 回)</p> <table border="1"> <thead> <tr> <th colspan="2"></th> <th>H29</th> <th>H30</th> <th>R1</th> </tr> </thead> <tbody> <tr> <td rowspan="2">体験学習会・古文書講習会の開催回数</td> <td>目標値</td> <td>16</td> <td>16</td> <td>21</td> </tr> <tr> <td>実績値</td> <td>28</td> <td>24</td> <td>23</td> </tr> </tbody> </table> <p>○博物館魅力向上事業 3,903,969円 世界遺産に登録された百舌鳥・古市古墳群の価値や魅力を国内外に発信するため、ICOM(国際博物館会議)京都大会に参加するとともに、ミュージアムグッズの充実にも取り組み、施設利用者のサービスの向上を図った。</p>			H29	H30	R1	来館者数	目標値	37,000	37,000	37,000	実績値	35,876	39,463	35,918			H29	H30	R1	展示室内への入館者数	目標値	6,000	3,000	4,000	実績値	6,326	4,424	4,116			H29	H30	R1	修理資料を用いた展覧会の実施回数	目標値	2	2	1	実績値	2	2	1			H29	H30	R1	体験学習会・古文書講習会の開催回数	目標値	16	16	21	実績値	28	24	23	
		H29	H30	R1																																																							
来館者数	目標値	37,000	37,000	37,000																																																							
	実績値	35,876	39,463	35,918																																																							
		H29	H30	R1																																																							
展示室内への入館者数	目標値	6,000	3,000	4,000																																																							
	実績値	6,326	4,424	4,116																																																							
		H29	H30	R1																																																							
修理資料を用いた展覧会の実施回数	目標値	2	2	1																																																							
	実績値	2	2	1																																																							
		H29	H30	R1																																																							
体験学習会・古文書講習会の開催回数	目標値	16	16	21																																																							
	実績値	28	24	23																																																							

7項 社会教育費

目	決算額	主要な施策の成果及び執行の概要	事項別 明細書 の頁																																																								
	財源内訳																																																										
	円																																																										
		<p style="text-align: right;">(単位 %)</p> <table border="1"> <thead> <tr> <th colspan="2"></th> <th>H29</th> <th>H30</th> <th>R1</th> </tr> </thead> <tbody> <tr> <td rowspan="2">施設利用者の満足度</td> <td>目標値</td> <td>95</td> <td>95</td> <td>95</td> </tr> <tr> <td>実績値</td> <td>98</td> <td>97</td> <td>92</td> </tr> </tbody> </table> <p>○さかい利晶の杜学芸系事業 23,829,011円 千利休や与謝野晶子に関して、資料の収集保存や調査研究に取り組むとともに、常設展・企画展・パネル展等の開催により、観光誘客の推進を図った。</p> <p style="text-align: right;">(単位 回)</p> <table border="1"> <thead> <tr> <th colspan="2"></th> <th>H29</th> <th>H30</th> <th>R1</th> </tr> </thead> <tbody> <tr> <td rowspan="2">企画展の開催回数</td> <td>目標値</td> <td>4</td> <td>5</td> <td>3</td> </tr> <tr> <td>実績値</td> <td>4</td> <td>5</td> <td>3</td> </tr> </tbody> </table> <p>○世界文化遺産登録に向けた博物館展示事業 12,505,518円 「百舌鳥・古市古墳群」が世界遺産に登録されたことを受け、古墳に関する実物資料の展示等を通して古墳時代と百舌鳥・古市古墳群への理解を深めるための特別展等を3年間にわたり実施する。</p> <p style="text-align: right;">(単位 人)</p> <table border="1"> <thead> <tr> <th colspan="2"></th> <th>H29</th> <th>H30</th> <th>R1</th> </tr> </thead> <tbody> <tr> <td rowspan="2">1日あたりの観覧者数</td> <td>目標値</td> <td>-</td> <td>250</td> <td>300</td> </tr> <tr> <td>実績値</td> <td>-</td> <td>227</td> <td>648</td> </tr> </tbody> </table> <p>○堺市茶室活性化事業 5,260,937円 平成30年10月1日に施行された「堺茶の湯まちづくり条例」の理念を踏まえ、堺市茶室「伸庵」で子どもを対象とした茶の湯文化体験事業を実施するとともに、茶室「伸庵」「黄梅庵」の内部修繕を行った。</p> <p style="text-align: right;">(単位 人)</p> <table border="1"> <thead> <tr> <th colspan="2"></th> <th>H29</th> <th>H30</th> <th>R1</th> </tr> </thead> <tbody> <tr> <td rowspan="2">茶室の利用者数</td> <td>目標値</td> <td>11,000</td> <td>11,000</td> <td>11,000</td> </tr> <tr> <td>実績値</td> <td>9,531</td> <td>10,212</td> <td>16,923</td> </tr> </tbody> </table>			H29	H30	R1	施設利用者の満足度	目標値	95	95	95	実績値	98	97	92			H29	H30	R1	企画展の開催回数	目標値	4	5	3	実績値	4	5	3			H29	H30	R1	1日あたりの観覧者数	目標値	-	250	300	実績値	-	227	648			H29	H30	R1	茶室の利用者数	目標値	11,000	11,000	11,000	実績値	9,531	10,212	16,923	
		H29	H30	R1																																																							
施設利用者の満足度	目標値	95	95	95																																																							
	実績値	98	97	92																																																							
		H29	H30	R1																																																							
企画展の開催回数	目標値	4	5	3																																																							
	実績値	4	5	3																																																							
		H29	H30	R1																																																							
1日あたりの観覧者数	目標値	-	250	300																																																							
	実績値	-	227	648																																																							
		H29	H30	R1																																																							
茶室の利用者数	目標値	11,000	11,000	11,000																																																							
	実績値	9,531	10,212	16,923																																																							

7項 社会教育費

目	決 算 額	主要な施策の成果及び執行の概要	事項別 明細書 の 頁														
	財 源 内 訳																
	円	<p>○博物館の機能強化事業 13,277,206円                      百舌鳥・古市古墳群の世界遺産登録に伴い、本市におけるガイド機能の一翼を担う博物館として、多言語音声ガイドの導入をはじめ、展示場のトイレ改修工事等を行った。</p> <p style="text-align: right;">(単位 件)</p> <table border="1" style="margin-left: auto; margin-right: auto;"> <thead> <tr> <th colspan="2"></th> <th>H29</th> <th>H30</th> <th>R1</th> </tr> </thead> <tbody> <tr> <td rowspan="2">機能強化のための業務</td> <td>目標値</td> <td>－</td> <td>－</td> <td>2</td> </tr> <tr> <td>実績値</td> <td>－</td> <td>－</td> <td>4</td> </tr> </tbody> </table>			H29	H30	R1	機能強化のための業務	目標値	－	－	2	実績値	－	－	4	
		H29	H30	R1													
機能強化のための業務	目標値	－	－	2													
	実績値	－	－	4													

# 公 債 費 関 係



11款 公債費

2項 公債管理特別会計繰出

目	決算額	主要な施策の成果及び執行の概要	事項別 明細書 の頁
	財源内訳		
1 公債管理特別 会計繰出 (財政部)	円 35,131,500,974	公債費元利償還金、減債基金積立金等に係る繰出 に要した経費  ○公債管理特別会計繰出 35,131,500,974	528 ) 529
	その他 2,842,101,810 市費 32,289,399,164		

## 市 債

起債の種類	平成30年度末 現在高	令和元年度中 発行額
1. 普通債	247,684,727,980	24,671,100,000
(1) 土木	106,317,181,881	12,735,500,000
(2) 農林水産	853,583,032	26,300,000
(3) 教育	36,770,635,820	4,063,100,000
(4) 公営住宅	12,615,443,502	1,888,000,000
(5) 庁舎	10,447,033,215	930,300,000
(6) 民生	12,271,327,303	261,200,000
(7) 衛生	34,389,822,745	925,400,000
(8) 消防	7,573,314,738	1,903,000,000
(9) その他	26,446,385,744	1,938,300,000
2. 災害復旧事業債	144,300,000	39,700,000
(1) 土木	99,100,000	34,800,000
(2) 教育	8,500,000	4,900,000
(3) その他	36,700,000	0
3. その他債	250,460,442,374	22,138,600,000
(1) 住民税等減税補てん債	3,251,058,791	0
(2) 臨時税収補てん債	0	0
(3) 臨時財政対策債	230,150,696,633	22,138,600,000
(4) 退職手当債	12,858,686,950	0
(5) 第三セクター等改革推進債	4,200,000,000	0
合計	498,289,470,354	46,849,400,000



令和元年度元利償還額			令和元年度末 現在高
元 金	利 子	計	
17,757,236,898	2,289,766,378	20,047,003,276	254,598,591,082
5,626,094,479	1,214,363,041	6,840,457,520	113,426,587,402
134,108,088	8,669,871	142,777,959	745,774,944
3,261,302,885	244,673,508	3,505,976,393	37,572,432,935
1,019,024,564	142,226,619	1,161,251,183	13,484,418,938
940,006,431	107,663,972	1,047,670,403	10,437,326,784
786,261,755	97,082,808	883,344,563	11,746,265,548
3,720,705,796	259,810,583	3,980,516,379	31,594,516,949
1,014,388,312	28,117,541	1,042,505,853	8,461,926,426
1,255,344,588	187,158,435	1,442,503,023	27,129,341,156
0	5,347	5,347	184,000,000
0	3,850	3,850	133,900,000
0	281	281	13,400,000
0	1,216	1,216	36,700,000
10,961,569,267	1,967,132,129	12,928,701,396	261,637,473,107
603,984,201	11,804,986	615,789,187	2,647,074,590
0	0	0	0
7,825,490,998	1,822,249,336	9,647,740,334	244,463,805,635
1,132,094,068	109,308,198	1,241,402,266	11,726,592,882
1,400,000,000	23,769,609	1,423,769,609	2,800,000,000
28,718,806,165	4,256,903,854	32,975,710,019	516,420,064,189



# 諸支出金關係



12款 諸 支 出 金

1項 用地取得費

目	決 算 額	主要な施策の成果及び執行の概要	事項別 明細書 の 頁
	財 源 内 訳		
1 用 地 取 得 費 ( 用 地 部 )	円 10,885,889	公共用地の取得及びそれに伴う支障物件の補償積算 業務に要した経費	528 ) 529
	市 費 10,885,889		

2項 還 付 金

目	決 算 額	主要な施策の成果及び執行の概要	事項別 明細書 の 頁
	財 源 内 訳		
1 還 付 金	円 1,353,654,470	市税過誤納還付金、市税過誤納還付加算金及び国 府補助金等返納金  ○還付金 (ニュータウン地域再生室) 18,696円 (総務課) 131,575円 (税務部) 463,491,694円 (観光推進課) 256,538円 (文化財課) 4,902,476円 (学芸課) 735,440円 (環境事業部) 339,660円 (生活福祉部) 458,808,374円 (長寿社会部) 2,551,417円 (障害福祉部) 6,297,918円 (健康部) 42,420,570円 (子ども企画課) 48,307,000円 (子ども育成課) 4,879,897円 (子ども家庭課) 32,824,154円 (幼保推進課) 108,092,555円 (幼保運営課) 107,063,165円 (交通政策課) 24,351円 (土木部) 210,190円 (公園緑地部) 47,586,100円 (放課後子ども支援課) 24,503,000円 (中央図書館総務課) 50,400円	528 ) 533
	その他 47,586,100 市 費 1,306,068,370		

3項 基金費

目	決 算 額		主要な施策の成果及び執行の概要	事項別 明細書 の 頁
	財 源 内 訳			
1 公共施設等 特別整備基金	円		公共公益施設の整備事業等の資金に充てるための基金への積立  ○公共施設等特別整備基金 (企画部) 43,826円 (財政部) 2,213,649,215円 (環境保全部) 25,132円 (環境事業部) 15,835,180円 (住宅部) 49,455,651円 (土木部) 52,687円 (公園緑地部) 72,519,321円 (美原区) 26,235円	532 ) 535
	2,351,607,247	府支出金 43,826 その他 91,518,240 市 費 2,260,045,181		
2 泉北丘陵地区 整備基金	2,363,690,321		泉北丘陵地における公共公益施設の整備事業等の資金に充てるための基金への積立  ○泉北丘陵地区整備基金 (ニュータウン地域再生室) 604,399,592円 (農政部) 305,467円 (公園緑地部) 1,758,985,262円	534 ) 535
	2,363,544,193	その他 2,363,544,193 市 費 146,128		
3 財政調整基金 ( 財 政 部 )	680,277,035		年度間の財源調整を目的として、災害の復旧その他予測することができない事務事業に要する経費等に充てるための基金への積立  ○財政調整基金 680,277,035円	534 ) 535
	506,159	その他 506,159 市 費 679,770,876		
4 大規模災害 被災地等支援基金 ( 危 機 管 理 室 )	22,209,657		東日本大震災その他の大規模災害の被災地及び被災者を支援するための事業の資金に充てるための基金への積立  ○大規模災害被災地等支援基金 22,209,657円	534 ) 535
	22,209,657	その他 22,209,657		
5 緑の保全基金	32,169,000		譲与された森林環境譲与税を公共施設における木材利用及び森林整備・木材利用に関する普及活動の実施等の事業の資金に充てるための基金への積立  ○緑の保全基金 (農政部) 32,169,000円	534 ) 537
	32,169,000	その他 32,169,000		





# 都市開発資金特別会計



1款 公債費

1項 公債費

目	決算額		主要な施策の成果及び執行の概要	事項別 明細書 の頁
	財源内訳			
1元金 (公園緑地部)	円 5,666,000		都市開発資金の元金を償還するために要した経費  ○償還元金 5,666,000円 都市開発資金の元金を償還した。	544 ) 545
	市費 5,666,000			
2利子 (公園緑地部)	31,163		都市開発資金の利子を償還するために要した経費  ○償還利子 31,163円 都市開発資金の利子を償還した。	544 ) 545
	市費 31,163			

(単位 円)

起債の種類	平成30年度末 現在高 (A)	令和元年度末 発行額高 (B)	令和元年度元利償還額			令和元年度末 現在高 (A+B-C)
			元金	利子	計(C)	
都市開発 事業債	5,697,163	0	5,666,000	31,163	5,697,163	0

2款 諸支出金

1項 一般会計繰出

目	決 算 額	主要な施策の成果及び執行の概要	事項別 明細書 の 頁
	財 源 内 訳		
1 一般会計繰出 (公園緑地部)	円 1,077,739,821	堺市一般会計への繰出  ○一般会計繰出 1,077,739,821円	544 ) 545
	その他 1,077,739,821		

# 国民健康保険事業特別会計



1款 総務費

1項 総務管理費

目	決算額		主要な施策の成果及び執行の概要	事項別 明細書 の頁															
	財源内訳																		
1 一般管理費	円		国民健康保険の事務の執行及び国民健康保険運営協議会に要した経費  ○健康福祉局人件費 290,642,209円 (単位 人) <table border="1" style="margin-left: 40px;"> <tr><td>生活福祉部</td></tr> <tr><td>国民健康保険課</td></tr> <tr><td>24</td></tr> </table> ○堺区役所人件費 81,858,097円 (単位 人) <table border="1" style="margin-left: 40px;"> <tr><td>堺区役所</td></tr> <tr><td>保険年金課 (一部)</td></tr> <tr><td>16 (1)</td></tr> </table> ( ) 内は再任用職員で内数  ○中区役所人件費 48,201,275円 (単位 人) <table border="1" style="margin-left: 40px;"> <tr><td>中区役所</td></tr> <tr><td>保険年金課 (一部)</td></tr> <tr><td>9 (1)</td></tr> </table> ( ) 内は再任用職員で内数  ○東区役所人件費 37,303,468円 (単位 人) <table border="1" style="margin-left: 40px;"> <tr><td>東区役所</td></tr> <tr><td>保険年金課 (一部)</td></tr> <tr><td>7 (1)</td></tr> </table> ( ) 内は再任用職員で内数  ○西区役所人件費 61,641,967円 (単位 人) <table border="1" style="margin-left: 40px;"> <tr><td>西区役所</td></tr> <tr><td>保険年金課 (一部)</td></tr> <tr><td>9</td></tr> </table>	生活福祉部	国民健康保険課	24	堺区役所	保険年金課 (一部)	16 (1)	中区役所	保険年金課 (一部)	9 (1)	東区役所	保険年金課 (一部)	7 (1)	西区役所	保険年金課 (一部)	9	556 ) 561
生活福祉部																			
国民健康保険課																			
24																			
堺区役所																			
保険年金課 (一部)																			
16 (1)																			
中区役所																			
保険年金課 (一部)																			
9 (1)																			
東区役所																			
保険年金課 (一部)																			
7 (1)																			
西区役所																			
保険年金課 (一部)																			
9																			
(生活福祉部)	国費	1,581,687,861																	
(堺区役所)	府費	64,464,000																	
(中区役所)	その他	60,498,000																	
(東区役所)	市費	413,192																	
(西区役所)		1,456,312,669																	
(南区役所)																			
(北区役所)																			
(美原区役所)																			

1款 総務費

1項 総務管理費

目	決算額		主要な施策の成果及び執行の概要	事項別 明細書 の頁									
	財源内訳												
	円		<p>○南区役所人件費 58,806,513円 (単位 人)</p> <table border="1" style="margin-left: 40px;"> <tr><td>南区役所</td></tr> <tr><td>保険年金課 (一部)</td></tr> <tr><td>10 (1)</td></tr> </table> <p>( ) 内は再任用職員で内数</p> <p>○北区役所人件費 58,715,084円 (単位 人)</p> <table border="1" style="margin-left: 40px;"> <tr><td>北区役所</td></tr> <tr><td>保険年金課 (一部)</td></tr> <tr><td>10 (1)</td></tr> </table> <p>( ) 内は再任用職員で内数</p> <p>○美原区役所人件費 34,552,167円 (単位 人)</p> <table border="1" style="margin-left: 40px;"> <tr><td>美原区役所</td></tr> <tr><td>保険年金課 (一部)</td></tr> <tr><td>6 (1)</td></tr> </table> <p>( ) 内は再任用職員で内数</p>	南区役所	保険年金課 (一部)	10 (1)	北区役所	保険年金課 (一部)	10 (1)	美原区役所	保険年金課 (一部)	6 (1)	
南区役所													
保険年金課 (一部)													
10 (1)													
北区役所													
保険年金課 (一部)													
10 (1)													
美原区役所													
保険年金課 (一部)													
6 (1)													
2 国民健康保険料 収納対策基金 (生活福祉部)	1,345,055,261	その他 1,078,380 市費 1,343,976,881	国民健康保険料収納対策基金への積立てに要した 経費  ○国民健康保険料収納対策基金 1,345,055,261円	560 { 561									



2款 保険給付費

1項 療養諸費

目	決 算 額		主要な施策の成果及び執行の概要	事項別 明細書 の 頁															
	財 源 内 訳																		
1 一般被保険者療養給付費 (生活福祉部)	円	53,091,597,499	保険医療機関（大阪府国民健康保険団体連合会経由）等への支払に要した現物給付  ○一般被保険者療養給付費 53,091,597,499円 給付割合 小学校就学後70歳未満の被保険者 7割 小学校就学前の被保険者 8割 70歳以上の被保険者 8割 70歳以上の被保険者（現役並み所得者）7割	560 ） 561															
	府費	53,091,597,499																	
		<table border="1"> <thead> <tr> <th>項 目</th> <th>年間諸率</th> </tr> </thead> <tbody> <tr> <td>給 付 件 数</td> <td>2,941,699件</td> </tr> <tr> <td>受 診 率</td> <td>1,644.37%</td> </tr> <tr> <td>1 か 月 平 均 額</td> <td>4,424,299,792円</td> </tr> <tr> <td>1件 当 たり 費 用 額</td> <td>24,447円</td> </tr> <tr> <td>1人 当 たり 費 用 額</td> <td>402,006円</td> </tr> <tr> <td>1人 当 たり 保 険 者 負 担 額</td> <td>295,787円</td> </tr> </tbody> </table>		項 目	年間諸率	給 付 件 数	2,941,699件	受 診 率	1,644.37%	1 か 月 平 均 額	4,424,299,792円	1件 当 たり 費 用 額	24,447円	1人 当 たり 費 用 額	402,006円	1人 当 たり 保 険 者 負 担 額	295,787円		
項 目	年間諸率																		
給 付 件 数	2,941,699件																		
受 診 率	1,644.37%																		
1 か 月 平 均 額	4,424,299,792円																		
1件 当 たり 費 用 額	24,447円																		
1人 当 たり 費 用 額	402,006円																		
1人 当 たり 保 険 者 負 担 額	295,787円																		
2 退職被保険者等療養給付費 (生活福祉部)	円	42,207,277	保険医療機関（大阪府国民健康保険団体連合会経由）等への支払に要した現物給付  ○退職被保険者等療養給付費 42,207,277円 給付割合 小学校就学後65歳未満の被保険者 7割 小学校就学前の被保険者 8割	560 ） 561															
	府費	42,207,277																	
		<table border="1"> <thead> <tr> <th>項 目</th> <th>年間諸率</th> </tr> </thead> <tbody> <tr> <td>給 付 件 数</td> <td>2,268件</td> </tr> <tr> <td>受 診 率</td> <td>2,080.73%</td> </tr> <tr> <td>1 か 月 平 均 額</td> <td>3,517,273円</td> </tr> <tr> <td>1件 当 たり 費 用 額</td> <td>26,109円</td> </tr> <tr> <td>1人 当 たり 費 用 額</td> <td>543,251円</td> </tr> <tr> <td>1人 当 たり 保 険 者 負 担 額</td> <td>380,216円</td> </tr> </tbody> </table>		項 目	年間諸率	給 付 件 数	2,268件	受 診 率	2,080.73%	1 か 月 平 均 額	3,517,273円	1件 当 たり 費 用 額	26,109円	1人 当 たり 費 用 額	543,251円	1人 当 たり 保 険 者 負 担 額	380,216円		
項 目	年間諸率																		
給 付 件 数	2,268件																		
受 診 率	2,080.73%																		
1 か 月 平 均 額	3,517,273円																		
1件 当 たり 費 用 額	26,109円																		
1人 当 たり 費 用 額	543,251円																		
1人 当 たり 保 険 者 負 担 額	380,216円																		
3 一般被保険者療養費 (生活福祉部)	円	1,172,866,584	被保険者に係る柔道整復、鍼灸マッサージ、補装具、海外療養費、緊急その他やむをえない理由で被保険者証を提示できなかったとき等に給付  ○一般被保険者療養費 1,172,866,584円 給付割合 小学校就学後70歳未満の被保険者 7割	560 ） 561															
	府費	1,172,866,584																	

2款 保険給付費

1項 療養諸費

目	決算額	主要な施策の成果及び執行の概要	事項別 明細書 の頁						
	財源内訳								
	円	<p>小学校就学前の被保険者 8割 70歳以上の被保険者 8割 70歳以上の被保険者（現役並み所得者）7割</p> <table border="1"> <thead> <tr> <th>項目</th> <th>年間諸率</th> </tr> </thead> <tbody> <tr> <td>給付件数</td> <td>153,053件</td> </tr> <tr> <td>1か月平均額</td> <td>97,738,882円</td> </tr> </tbody> </table>	項目	年間諸率	給付件数	153,053件	1か月平均額	97,738,882円	
項目	年間諸率								
給付件数	153,053件								
1か月平均額	97,738,882円								
4 退職被保険者等療養費 (生活福祉部)	825,119 府費 825,119	<p>被保険者等に係る柔道整復、鍼灸マッサージ、補装具、海外療養費、緊急その他やむをえない理由で被保険者証を提示できなかったとき等に給付</p> <p>○退職被保険者等療養費 825,119円 給付割合 小学校就学後65歳未満の被保険者 7割 小学校就学前の被保険者 8割</p> <table border="1"> <thead> <tr> <th>項目</th> <th>年間諸率</th> </tr> </thead> <tbody> <tr> <td>給付件数</td> <td>132件</td> </tr> <tr> <td>1か月平均額</td> <td>68,760円</td> </tr> </tbody> </table>	項目	年間諸率	給付件数	132件	1か月平均額	68,760円	560 ) 561
項目	年間諸率								
給付件数	132件								
1か月平均額	68,760円								
5 審査支払手数料 (生活福祉部)	136,865,296 府費 136,865,296	<p>国民健康保険診療（調剤）報酬明細書の審査支払手数料</p> <p>○審査支払手数料 136,865,296円 年間 6,072,518件</p>	560 ) 563						

## 2款 保険給付費

## 2項 高額療養費

目	決 算 額		主要な施策の成果及び執行の概要	事項別 明細書 の 頁
	財 源 内 訳			
1 一般被保険者 高額療養費 (生活福祉部)	円 7,894,956,161		被保険者が、同じ月に同じ保険医療機関（入院・通院・ 歯科に分けて計算）において支払った保険診療の自己 負担額から自己負担限度額を超えた額等を支給  ○一般被保険者高額療養費 7,894,956,161円 年間 134,320件	562 ) 563
	府 費 7,894,956,161			
2 退職被保険者等 高額療養費 (生活福祉部)	10,302,674		被保険者等が、同じ月に同じ保険医療機関（入院・ 通院・歯科に分けて計算）において支払った保険診療 の自己負担額から自己負担限度額を超えた額等を支給  ○退職被保険者等高額療養費 10,302,674円 年間 159件	562 ) 563
	府 費 10,302,674			
3 一般被保険者 高額介護合算 療 養 費 (生活福祉部)	3,435,084		被保険者が、毎年8月から翌年7月末までの1年間で、 医療機関等において支払った国民健康保険と介護保 険の高額療養費等控除後の自己負担額の合計額から、 基準額を差し引いた額を支給  ○一般被保険者高額介護合算療養費 3,435,084円 年間 193件	562 ) 563
	府 費 3,435,084			

2款 保険給付費

3項 給付諸費

目	決 算 額	主要な施策の成果及び執行の概要	事項別 明細書 の 頁
	財 源 内 訳		
1 出産育児一時金 (生活福祉部)	円 276,971,170	国民健康保険の被保険者等が出産したとき1児につき404,000円を支給(妊娠22週以上かつ産科医療補償制度に加入している分娩機関で出産した場合は、16,000円を併せて支給)。なお、直接支払制度を利用し、出産費用が出産育児一時金相当額を下回った場合は、その差額を支給  ○出産育児一時金 276,971,170円 年間 656件	562 ) 563
	府 費 276,971,170		
2 葬 祭 費 (生活福祉部)	53,550,000	国民健康保険の被保険者等が死亡したとき1件につき50,000円を支給  ○葬祭費 53,550,000円 年間 1,071件	562 ) 563
	府 費 53,550,000		
3 精神・結核 医療給付費 (生活福祉部)	124,442,153	精神・結核医療の一部負担金に係る給付金  ○精神・結核医療給付費 124,442,153円	562 ) 563
	府 費 124,442,153		

## 3款 国民健康保険事業費納付金

## 1項 医療給付費分納付金

目	決 算 額	主要な施策の成果及び執行の概要	事項別 明細書 の 頁
	財 源 内 訳		
1 一般被保険者 医療給付費分 (生活福祉部)	円 17,271,395,558	国民健康保険法第75条の7第1項に基づく国民健康 保険事業費納付金の大阪府への支払い  ○一般被保険者医療給付費分 17,271,395,558円	564 ) 565
	国 費 130,000		
	府 費 1,306,721,169		
	その他 156,367,033		
	市 費 15,808,177,356		
2 退職被保険者等 医療給付費分 (生活福祉部)	14,026,249	国民健康保険法第75条の7第1項に基づく国民健康 保険事業費納付金の大阪府への支払い  ○退職被保険者等医療給付費分 14,026,249円	564 ) 565
	府 費 979,652		
	その他 126,987		
	市 費 12,919,610		

3款 国民健康保険事業費納付金 2項 後期高齢者支援金等分納付金

目	決 算 額		主要な施策の成果及び執行の概要	事項別 明細書 の 頁
	財 源 内 訳			
一般被保険者 1 後期高齢者 支援金等分 (生活福祉部)	円		国民健康保険法第75条の7第1項に基づく国民健康 保険事業費納付金の大阪府への支払い  ○一般被保険者後期高齢者支援金等分 5,084,723,850円	564 ) 565
	府 費	5,084,723,850		
退職被保険者等 2 後期高齢者 支援金等分 (生活福祉部)	4,435,523		国民健康保険法第75条の7第1項に基づく国民健康 保険事業費納付金の大阪府への支払い  ○退職被保険者等後期高齢者支援金等分 4,435,523円	564 ) 565
	府 費	309,796		
	市 費	4,125,727		

3款 国民健康保険事業費納付金

3項 介護納付金分納付金

目	決算額	主要な施策の成果及び執行の概要	事項別 明細書 の頁
	財源内訳		
1 介護納付金分 (生活福祉部)	円 1,880,499,165	国民健康保険法第75条の7第1項に基づく国民健康 保険事業費納付金の大阪府への支払い  ○介護納付金分 1,880,499,165円	564 ) 565
	府費 131,341,959 市費 1,749,157,206		

4款 保健事業費

1項 特定健康診査等事業費

目	決算額		主要な施策の成果及び執行の概要	事項別 明細書 の頁																
	財源内訳																			
1 特定健康診査等 事業費 (生活福祉部) (堺区役所) (中区役所) (東区役所) (西区役所) (南区役所) (北区役所) (美原区役所)	円 437,768,948		高齢者の医療の確保に関する法律第19条に基づく特定健康診査・特定保健指導に要した経費  ○特定健康診査事業 417,537,944円 メタボリックシンドロームに着目し、糖尿病等の有病者と予備群の減少をめざすため、特定健康診査を実施した。 (単位 人) <table border="1"> <thead> <tr> <th></th> <th>H29</th> <th>H30</th> <th>R1</th> </tr> </thead> <tbody> <tr> <td>特定健康診査受診者 実績値</td> <td>40,529</td> <td>38,233</td> <td>39,877</td> </tr> </tbody> </table> ○特定保健指導事業 20,231,004円 メタボリックシンドロームに着目し、糖尿病等の有病者と予備群の減少をめざすため、特定保健指導を実施した。 (単位 人) <table border="1"> <thead> <tr> <th></th> <th>H29</th> <th>H30</th> <th>R1</th> </tr> </thead> <tbody> <tr> <td>特定保健指導利用者 実績値</td> <td>342</td> <td>278</td> <td>集計中</td> </tr> </tbody> </table> ※R1の実績値は11月に集計予定		H29	H30	R1	特定健康診査受診者 実績値	40,529	38,233	39,877		H29	H30	R1	特定保健指導利用者 実績値	342	278	集計中	564 ) 567
		H29		H30	R1															
特定健康診査受診者 実績値	40,529	38,233	39,877																	
	H29	H30	R1																	
特定保健指導利用者 実績値	342	278	集計中																	
府費 436,997,995 市費 770,953																				



4款 保健事業費

2項 保健事業費

目	決算額	主要な施策の成果及び執行の概要	事項別 明細書 の頁					
	財源内訳							
1 保健事業費 (生活福祉部)	円 284,858,754	人間ドック（総合健康診断）事業など国民健康保険 の保健事業に要した経費  ○保健事業費 284,858,754円  <table border="1" data-bbox="699 613 1289 696"> <tr> <td rowspan="2">人間ドック事業実績</td> <td>受診者</td> <td>10,827人</td> </tr> <tr> <td>負担金</td> <td>234,555,943円</td> </tr> </table>	人間ドック事業実績	受診者	10,827人	負担金	234,555,943円	566 ) 567
	人間ドック事業実績			受診者	10,827人			
負担金		234,555,943円						
府費 284,858,754								

6款 諸支出金

3項 諸 費

目	決 算 額	主要な施策の成果及び執行の概要	事項別 明細書 の 頁
	財 源 内 訳		
1 還 付 金 ( 生 活 福 祉 部 )	円 53,879,632	国民健康保険料の過誤納還付、国庫負担金、府費 負担金等の還付に要した経費  ○還付金 53,879,632円 国庫負担金還付金 46,000円 府費負担金還付金 14,828,000円 国民健康保険料過誤納還付金 38,726,032円 還付加算金 279,600円	568 ) 569
	市 費 53,879,632		

# 公共用地先行取得事業特別会計



1 款 公共用地先行取得事業費

1 項 公共用地先行取得事業費

目	決 算 額	主要な施策の成果及び執行の概要	事項別 明細書 の 頁
	財 源 内 訳		
1 公共用地先行 取得事業費 (子育て支援部) (道路部) (公園緑地部)	円 1,035,802,374	都市計画法に基づき決定された道路施設等を整備するため、各事業用地の先行取得に要した経費	576 ) 579
	起債 881,300,000 その他 153,158,717 市費 1,343,657		
		<p>〔 本年度執行額 1,035,802,374円 （うち前年度からの繰越額 59,745,528円） 翌年度繰越額 6,353,000円</p> <p>○草尾南野田線 53,157,890円 土地購入費 1件 A=100.30㎡ 物件移転補償費 4件</p> <p>○南花田鳳西町線（金岡・白鷺地区） 118,082,879円 土地購入費 7件 A=2,048.16㎡ 物件移転補償費 2件</p> <p>○大阪河内長野線（八下地区） 38,146,323円 土地購入費 1件 A=396.76㎡ 物件移転補償費 3件</p> <p>○南海本線連続立体交差事業 310,047,455円 土地購入費 6件 A=910.83㎡ 物件移転補償費 8件</p> <p>○大仙公園整備事業 436,709,147円 土地購入費 8件 A=1,079.11㎡ 物件移転補償費 13件</p> <p>○天神公園事業 6,687,351円 土地購入費 1件 A=719.07㎡</p> <p>○出島百舌鳥線 44,983,252円 土地購入費 3件 A=343.75㎡ 物件移転補償費 8件</p> <p>○市立認定こども園移管事業 27,988,077円 土地購入費 1件 A=152.69㎡</p>	

2款 公債費

1項 公債費

目	決算額		主要な施策の成果及び執行の概要	事項別 明細書 の頁
	財源内訳			
1元金 (財政部)	円 1,964,217,528		公共用地先行取得事業に係る元金を償還するために 要した経費  ○償還元金 1,964,217,528円 公共用地先行取得事業に係る元金を償還した	578 ) 579
	市費 1,964,217,528			
2利子 (財政部)	4,588,677		公共用地先行取得事業に係る利子を償還するために 要した経費  ○償還利子 4,588,677円 公共用地先行取得事業に係る利子を償還した	578 ) 579
	市費 4,588,677			

(単位 円)

起債の種類	平成30年度末 現在高 (A)	令和元年度中 発行額 (B)	令和元年度元利償還額			令和元年度末 現在高 (A+B-C)
			元金 (C)	利子	計	
公共用地先行 取得事業債	5,432,762,926	881,300,000	1,964,217,528	4,588,677	1,968,806,205	4,349,845,398

3款 諸支出金

1項 一般会計繰出

目	決 算 額	主要な施策の成果及び執行の概要	事項別 明細書 の 頁
	財 源 内 訳		
1 一般会計繰出 (道路部) (公園緑地部)	円 2,423,609,753	堺市一般会計への繰出  ○一般会計繰出(道路計画課) 1,949,758,042円  ○一般会計繰出(公園緑地部) 473,851,711円	578 ) 579
	その他 2,423,609,753		





母子父子寡婦福祉資金  
貸付事業特別会計







# 介護保険事業特別会計



1款 総務費

1項 総務管理費

目	決算額		主要な施策の成果及び執行の概要	事項別 明細書 の頁															
	財源内訳																		
1 一般管理費 (生活福祉部) (長寿社会部) (堺区役所) (中区役所) (東区役所) (西区役所) (南区役所) (北区役所) (美原区役所)	円		介護保険事務及び電算システムに係る経費  ○健康福祉局人件費 281,617,028円 (単位 人) <table border="1" style="margin-left: 40px;"> <tr><td>長寿社会部</td></tr> <tr><td>介護保険課</td></tr> <tr><td>20 (1)</td></tr> </table> ( ) 内は再任用職員で内数  ○堺区役所人件費 61,507,670円 (単位 人) <table border="1" style="margin-left: 40px;"> <tr><td>堺区役所</td></tr> <tr><td>地域福祉課 (一部)</td></tr> <tr><td>10</td></tr> </table> ○中区役所人件費 44,972,896円 (単位 人) <table border="1" style="margin-left: 40px;"> <tr><td>中区役所</td></tr> <tr><td>地域福祉課 (一部)</td></tr> <tr><td>8 (1)</td></tr> </table> ( ) 内は再任用職員で内数  ○東区役所人件費 41,407,322円 (単位 人) <table border="1" style="margin-left: 40px;"> <tr><td>東区役所</td></tr> <tr><td>地域福祉課 (一部)</td></tr> <tr><td>7 (1)</td></tr> </table> ( ) 内は再任用職員で内数  ○西区役所人件費 52,302,131円 (単位 人) <table border="1" style="margin-left: 40px;"> <tr><td>西区役所</td></tr> <tr><td>地域福祉課 (一部)</td></tr> <tr><td>8</td></tr> </table>	長寿社会部	介護保険課	20 (1)	堺区役所	地域福祉課 (一部)	10	中区役所	地域福祉課 (一部)	8 (1)	東区役所	地域福祉課 (一部)	7 (1)	西区役所	地域福祉課 (一部)	8	598 ) 601
	長寿社会部																		
	介護保険課																		
	20 (1)																		
	堺区役所																		
	地域福祉課 (一部)																		
	10																		
	中区役所																		
	地域福祉課 (一部)																		
	8 (1)																		
東区役所																			
地域福祉課 (一部)																			
7 (1)																			
西区役所																			
地域福祉課 (一部)																			
8																			
	1,061,903,987																		
	国費																		
	21,898,000																		
	その他																		
	1,060,212																		
	市費																		
	1,038,945,775																		

1款 総務費

1項 総務管理費

目	決算額		主要な施策の成果及び執行の概要	事項別 明細書 の頁									
	財源内訳												
	円		<p>○南区役所人件費 47,591,769円 (単位 人)</p> <table border="1"> <tr><td>南区役所</td></tr> <tr><td>地域福祉課 (一部)</td></tr> <tr><td>9 (2)</td></tr> </table> <p>( ) 内は再任用職員で内数</p> <p>○北区役所人件費 44,576,603円 (単位 人)</p> <table border="1"> <tr><td>北区役所</td></tr> <tr><td>地域福祉課 (一部)</td></tr> <tr><td>7</td></tr> </table> <p>○美原区役所人件費 26,764,366円 (単位 人)</p> <table border="1"> <tr><td>美原区役所</td></tr> <tr><td>地域福祉課 (一部)</td></tr> <tr><td>5 (1)</td></tr> </table> <p>( ) 内は再任用職員で内数</p>	南区役所	地域福祉課 (一部)	9 (2)	北区役所	地域福祉課 (一部)	7	美原区役所	地域福祉課 (一部)	5 (1)	
南区役所													
地域福祉課 (一部)													
9 (2)													
北区役所													
地域福祉課 (一部)													
7													
美原区役所													
地域福祉課 (一部)													
5 (1)													
2 介護保険管理費 (長寿社会部) (堺区役所) (中区役所) (東区役所) (西区役所) (南区役所) (北区役所) (美原区役所)	143,769,152	<p>その他 1,064,590</p> <p>市費 142,704,562</p>	<p>介護保険被保険者の資格管理及び第1号被保険者 保険料の賦課・徴収並びに保険給付の管理に係る経費</p> <p>第1号被保険者数 (単位 人)</p> <table border="1"> <tr><td>65歳以上 75歳未満</td><td>112,916</td></tr> <tr><td>75歳以上 85歳未満</td><td>88,423</td></tr> <tr><td>85歳以上</td><td>32,950</td></tr> <tr><td>合計</td><td>234,289</td></tr> </table> <p>※令和2年3月末現在</p>	65歳以上 75歳未満	112,916	75歳以上 85歳未満	88,423	85歳以上	32,950	合計	234,289	600 ) 603	
65歳以上 75歳未満	112,916												
75歳以上 85歳未満	88,423												
85歳以上	32,950												
合計	234,289												



1款 総務費

1項 総務管理費

目	決算額		主要な施策の成果及び執行の概要	事項別 明細書 の頁																		
	財源内訳																					
3 介護認定費 (長寿社会部) (堺区役所) (中区役所) (東区役所) (西区役所) (南区役所) (北区役所) (美原区役所)	円 474,467,024		介護認定審査会及び要介護等認定事務に係る経費  ○介護認定事業 474,467,024円 被保険者からの要介護認定申請に基づき、認定調査票の作成、主治医意見書の作成依頼を行い、介護認定審査会の審査判定結果を通知した。  令和元年度要介護認定状況 (単位 件) <table border="1" style="width: 100%;"> <tr> <td>申請件数</td> <td>53,474</td> </tr> <tr> <td>審査会判定件数</td> <td>51,760</td> </tr> </table> 令和元年度要介護認定件数 (介護度別) (単位 件) <table border="1" style="width: 100%;"> <thead> <tr> <th>要支援 1</th> <th>要支援 2</th> <th>要介護 1</th> <th>要介護 2</th> <th>要介護 3</th> <th>要介護 4</th> <th>要介護 5</th> </tr> </thead> <tbody> <tr> <td>11,357</td> <td>8,302</td> <td>9,575</td> <td>7,004</td> <td>4,955</td> <td>5,429</td> <td>4,395</td> </tr> </tbody> </table>	申請件数	53,474	審査会判定件数	51,760	要支援 1	要支援 2	要介護 1	要介護 2	要介護 3	要介護 4	要介護 5	11,357	8,302	9,575	7,004	4,955	5,429	4,395	604 ) 607
	申請件数	53,474																				
審査会判定件数	51,760																					
要支援 1	要支援 2	要介護 1	要介護 2	要介護 3	要介護 4	要介護 5																
11,357	8,302	9,575	7,004	4,955	5,429	4,395																
4 介護保険給付費 準備基金 (長寿社会部)	852,766	国費 96,000 その他 2,241,955 市費 472,129,069	堺市介護保険給付費準備基金の積立に要した経費  ○介護保険給付費準備基金 852,766円	606 ) 607																		

2款 保険給付費

1項 介護・予防サービス等諸費

目	決 算 額		主要な施策の成果及び執行の概要	事項別 明細書 の 頁																													
	財 源 内 訳																																
1 居宅介護 サービス給付費 (長寿社会部)	円		要介護者の居宅サービスに係る給付費に要した経費  ○居宅介護サービス給付費 36,005,133,799円 訪問サービス、通所サービス、短期入所サービス、 福祉用具貸与、特定施設入居者生活介護に係る給 付費を支給した。  サービス提供件数 (単位 件)	606 ) 607																													
	国費	8,614,427,430			<table border="1"> <thead> <tr> <th></th> <th>R1</th> </tr> </thead> <tbody> <tr><td>訪問介護</td><td>165,835</td></tr> <tr><td>訪問入浴介護</td><td>4,561</td></tr> <tr><td>訪問看護</td><td>67,595</td></tr> <tr><td>訪問リハビリテーション</td><td>8,748</td></tr> <tr><td>居宅療養管理指導</td><td>203,850</td></tr> <tr><td>通所介護</td><td>110,977</td></tr> <tr><td>通所リハビリテーション</td><td>34,598</td></tr> <tr><td>短期入所生活介護</td><td>19,931</td></tr> <tr><td>短期入所療養介護(老健)</td><td>5,846</td></tr> <tr><td>短期入所療養介護(病院等)</td><td>39</td></tr> <tr><td>短期入所療養介護(介護医療院)</td><td>1</td></tr> <tr><td>福祉用具貸与</td><td>193,090</td></tr> <tr><td>特定施設入居者生活介護</td><td>13,269</td></tr> </tbody> </table>		R1	訪問介護	165,835	訪問入浴介護	4,561	訪問看護	67,595	訪問リハビリテーション	8,748	居宅療養管理指導	203,850	通所介護	110,977	通所リハビリテーション	34,598	短期入所生活介護	19,931	短期入所療養介護(老健)	5,846	短期入所療養介護(病院等)	39	短期入所療養介護(介護医療院)	1	福祉用具貸与	193,090	特定施設入居者生活介護	13,269
		R1																															
	訪問介護	165,835																															
	訪問入浴介護	4,561																															
	訪問看護	67,595																															
	訪問リハビリテーション	8,748																															
	居宅療養管理指導	203,850																															
	通所介護	110,977																															
	通所リハビリテーション	34,598																															
	短期入所生活介護	19,931																															
	短期入所療養介護(老健)	5,846																															
	短期入所療養介護(病院等)	39																															
	短期入所療養介護(介護医療院)	1																															
福祉用具貸与	193,090																																
特定施設入居者生活介護	13,269																																
府費	4,988,501,631																																
その他	9,730,485,923																																
市費	12,671,718,815																																
36,005,133,799																																	
9,345,016,744																																	
2,235,846,949																																	
1,294,749,564																																	
2,525,719,011																																	
3,288,701,220																																	
9,345,016,744																																	
2 地域密着型介護 サービス給付費 (長寿社会部)	9,345,016,744		要介護者の地域密着型サービスに係る給付費に要し た経費  ○地域密着型介護サービス給付費 9,345,016,744円 定期巡回・随時対応型訪問介護看護、地域密着 型通所介護、認知症対応型通所介護、小規模多機 能型居宅介護、認知症対応型共同生活介護、地域 密着型介護老人福祉施設、看護小規模多機能居宅 介護に係る給付費を支給した。  サービス提供件数 (単位 件)	606 ) 607																													
国費	2,235,846,949	<table border="1"> <thead> <tr> <th></th> <th>R1</th> </tr> </thead> <tbody> <tr><td>定期巡回・随時対応型訪問介護看護</td><td>598</td></tr> <tr><td>夜間対応型訪問介護</td><td>0</td></tr> <tr><td>地域密着型通所介護</td><td>43,710</td></tr> <tr><td>認知症対応型通所介護</td><td>4,104</td></tr> <tr><td>小規模多機能型居宅介護</td><td>4,209</td></tr> <tr><td>認知症対応型共同生活介護</td><td>14,571</td></tr> <tr><td>地域密着型特定施設入居者生活介護</td><td>0</td></tr> <tr><td>地域密着型介護老人福祉施設入所者生活介護</td><td>3,472</td></tr> <tr><td>看護小規模多機能型居宅介護</td><td>2,394</td></tr> </tbody> </table>				R1	定期巡回・随時対応型訪問介護看護	598	夜間対応型訪問介護	0	地域密着型通所介護	43,710	認知症対応型通所介護	4,104	小規模多機能型居宅介護	4,209	認知症対応型共同生活介護	14,571	地域密着型特定施設入居者生活介護	0	地域密着型介護老人福祉施設入所者生活介護	3,472	看護小規模多機能型居宅介護	2,394									
	R1																																
定期巡回・随時対応型訪問介護看護	598																																
夜間対応型訪問介護	0																																
地域密着型通所介護	43,710																																
認知症対応型通所介護	4,104																																
小規模多機能型居宅介護	4,209																																
認知症対応型共同生活介護	14,571																																
地域密着型特定施設入居者生活介護	0																																
地域密着型介護老人福祉施設入所者生活介護	3,472																																
看護小規模多機能型居宅介護	2,394																																
府費	1,294,749,564																																
その他	2,525,719,011																																
市費	3,288,701,220																																
9,345,016,744																																	
2,235,846,949																																	
1,294,749,564																																	
2,525,719,011																																	
3,288,701,220																																	
9,345,016,744																																	

2款 保険給付費

1項 介護・予防サービス等諸費

目	決算額		主要な施策の成果及び執行の概要	事項別 明細書 の頁										
	財源内訳													
3 施設介護 サービス給付費 (長寿社会部)	円		要介護者の施設サービスに係る給付費に要した経費  ○施設介護サービス給付費 15,106,256,389円 介護老人福祉施設、介護老人保健施設、介護療 養型医療施設、介護医療院に係る給付費を支給した。  サービス提供件数 (単位 件) <table border="1" style="width: 100%;"> <tr><td></td><td>R1</td></tr> <tr><td>介護老人福祉施設</td><td>34,012</td></tr> <tr><td>介護老人保健施設</td><td>20,229</td></tr> <tr><td>介護療養型医療施設</td><td>343</td></tr> <tr><td>介護医療院</td><td>59</td></tr> </table>		R1	介護老人福祉施設	34,012	介護老人保健施設	20,229	介護療養型医療施設	343	介護医療院	59	608 ) 609
		R1												
	介護老人福祉施設	34,012												
	介護老人保健施設	20,229												
	介護療養型医療施設	343												
介護医療院	59													
国費	15,106,256,389													
府費	3,614,255,403													
その他	2,092,967,772													
市費	4,078,253,599													
4 居宅介護福祉 用具購入等費 (長寿社会部)	255,640,919		要介護者の福祉用具の購入、住宅の改修に係る給 付費に要した経費  ○居宅介護福祉用具購入等費 255,640,919円 福祉用具購入、住宅改修に係る給付費を支給した。  サービス提供件数 (単位 件) <table border="1" style="width: 100%;"> <tr><td></td><td>R1</td></tr> <tr><td>特定福祉用具購入費</td><td>2,526</td></tr> <tr><td>住宅改修費</td><td>2,070</td></tr> </table>		R1	特定福祉用具購入費	2,526	住宅改修費	2,070	608 ) 609				
		R1												
	特定福祉用具購入費	2,526												
	住宅改修費	2,070												
	国費	61,163,504												
府費	35,418,981													
その他	69,093,201													
市費	89,965,233													
5 居宅介護サービス 計画給付費 (長寿社会部)	4,003,079,007		要介護者の居宅介護サービス計画（ケアプラン）の 作成に係る給付費に要した経費  ○居宅介護サービス計画給付費 4,003,079,007円 居宅介護サービス計画（ケアプラン）作成に係る給 付費を支給した。  サービス提供件数 (単位 件) <table border="1" style="width: 100%;"> <tr><td></td><td>R1</td></tr> <tr><td>居宅介護支援</td><td>267,164</td></tr> </table>		R1	居宅介護支援	267,164	608 ) 609						
		R1												
	居宅介護支援	267,164												
	国費	957,758,796												
	府費	554,625,523												
その他	1,081,929,870													
市費	1,408,764,818													

2款 保険給付費

1項 介護・予防サービス等諸費

目	決算額		主要な施策の成果及び執行の概要	事項別 明細書 の頁
	財源内訳			
6 介護予防 サービス給付費 (長寿社会部)	円		要支援者の居宅サービスに係る給付費に要した経費  ○介護予防サービス給付費 1,401,537,041 訪問サービス、通所サービス、短期入所サービス、福祉用具貸与、特定施設入居者生活介護に係る給付費を支給した。  サービス提供件数 (単位 件)	608 ) 609
	国費	1,401,537,041		
	府費	335,325,490		
	その他	194,182,581		
	市費	378,749,093		
		493,279,877		
7 地域密着型 介護予防 サービス給付費 (長寿社会部)	26,125,717		要支援者の地域密着型サービスに係る給付費に要した経費  ○地域密着型介護予防サービス給付費 26,125,717円 認知症対応型通所介護、小規模多機能型居宅介護、認知症対応型共同生活介護に係る給付費を支給した。  サービス提供件数 (単位 件)	608 ) 609
	国費	6,250,722		
	府費	3,619,711		
	その他	7,061,113		
	市費	9,194,171		

2款 保険給付費

1項 介護・予防サービス等諸費

目	決 算 額		主要な施策の成果及び執行の概要	事項別 明細書 の 頁					
	財 源 内 訳								
8 介護予防福祉用具購入等費 (長寿社会部)	円		要支援者の福祉用具購入、住宅の改修に係る給付費に要した経費  ○介護予防福祉用具購入等費 189,321,419円 福祉用具購入、住宅改修に係る給付費を支給した。  サービス提供件数 (単位 件)	608 ) 609					
	国費	189,321,419							
	府費	45,296,197							
	その他	26,230,432							
	市費	51,168,737							
		66,626,053							
		<table border="1"> <tr> <td></td> <td>R1</td> </tr> <tr> <td>特定介護予防福祉用具購入費</td> <td>1,087</td> </tr> <tr> <td>介護予防住宅改修</td> <td>1,684</td> </tr> </table>		R1	特定介護予防福祉用具購入費	1,087	介護予防住宅改修	1,684	
	R1								
特定介護予防福祉用具購入費	1,087								
介護予防住宅改修	1,684								
9 介護予防サービス計画給付費 (長寿社会部)	361,271,816		要支援者の居宅介護サービス計画（ケアプラン）の作成に係る給付費に要した経費  ○介護予防サービス計画給付費 361,271,816円 介護予防サービス計画（ケアプラン）作成に係る給付費を支給した。  サービス提供件数 (単位 件)	608 ) 609					
	国費	361,271,816							
	府費	86,436,280							
	その他	50,054,113							
	市費	97,642,532							
		127,138,891							
		<table border="1"> <tr> <td></td> <td>R1</td> </tr> <tr> <td>介護予防支援</td> <td>76,661</td> </tr> </table>		R1	介護予防支援	76,661			
	R1								
介護予防支援	76,661								
10 審査支払手数料 (長寿社会部)	64,567,901		大阪府国民健康保険団体連合会が取り扱う各種介護保険給付費の審査支払に係る手数料  ○審査支払手数料 64,567,901円 (4月～9月まで) 1件当たり46円 685,378件 (10月～3月まで) 1件当たり46.86円 705,090件 年間1,390,468件の手数料を支出した。  (単位 件)	608 ) 609					
	国費	64,567,901							
	府費	15,448,227							
	その他	8,945,865							
	市費	17,450,063							
		22,723,746							
		<table border="1"> <tr> <td></td> <td>R1</td> </tr> <tr> <td>審査処理件数</td> <td>実績値</td> <td>1,390,468</td> </tr> </table>		R1	審査処理件数	実績値	1,390,468		
	R1								
審査処理件数	実績値	1,390,468							

2款 保険給付費

2項 高額介護サービス等費

目	決算額	主要な施策の成果及び執行の概要	事項別 明細書 の頁				
	財源内訳						
1 高額介護 サービス等費 (長寿社会部)	円 2,080,822,394	介護サービス利用の要介護者、要支援者に対し、利用者負担の上限額を超える額について支給を行う事業に要した経費  ○高額介護サービス等費 2,080,822,394円 利用者負担第1段階 (上限額15,000円 (個人)) 利用者負担第2段階 (上限額15,000円 (個人)) (上限額24,600円 (世帯)) 利用者負担第3段階 (上限額24,600円 (世帯)) 利用者負担第4段階 (上限額44,000円 (世帯)) ただし、利用者負担第4段階 (現役並み所得相当の方がいる世帯を除く。) で利用者負担1割の方のみの世帯については年間上限額446,400円  上記に該当する対象者に給付費を支給した。  サービス提供件数 (単位 件) <table border="1" style="width: 100%; border-collapse: collapse;"> <tr> <td style="width: 80%;"></td> <td style="text-align: center;">R1</td> </tr> <tr> <td>高額介護サービス</td> <td style="text-align: center;">163,216</td> </tr> </table>		R1	高額介護サービス	163,216	608 ) 609
			R1				
	高額介護サービス		163,216				
	国費 497,848,268						
	府費 288,297,385						
	その他 562,393,073						
市費 732,283,668							

2款 保険給付費

3項 高額医療合算介護サービス等費

目	決算額		主要な施策の成果及び執行の概要	事項別 明細書 の頁																											
	財源内訳																														
1 高額医療合算 介護サービス等費 (長寿社会部)	円		8月から翌年7月までの1年間の介護保険と医療保険の 利用者負担を合算し、限度額を超える額について支給を 行う事業に要した経費  ○高額医療合算介護サービス等費 265,864,742円 介護保険と医療保険の利用者負担を合算し、下記 の限度額を超える額について支給した。  利用者負担限度額 (単位 万円)	608 ) 611																											
	国費	265,864,742																													
	府費	63,609,610																													
	その他	36,835,489																													
	市費	71,856,440																													
		93,563,203																													
<table border="1"> <thead> <tr> <th colspan="2">所得区分</th> <th>A</th> <th>B</th> </tr> </thead> <tbody> <tr> <td colspan="2">現役並み所得者Ⅲ</td> <td>212</td> <td>212</td> </tr> <tr> <td colspan="2">現役並み所得者Ⅱ</td> <td>141</td> <td>141</td> </tr> <tr> <td colspan="2">現役並み所得者Ⅰ</td> <td>67</td> <td>67</td> </tr> <tr> <td colspan="2">一般</td> <td>56</td> <td>56</td> </tr> <tr> <td colspan="2">低所得者Ⅱ</td> <td>31</td> <td>31</td> </tr> <tr> <td colspan="2">低所得者Ⅰ</td> <td>19</td> <td>19</td> </tr> </tbody> </table>			所得区分		A	B	現役並み所得者Ⅲ		212	212	現役並み所得者Ⅱ		141	141	現役並み所得者Ⅰ		67	67	一般		56	56	低所得者Ⅱ		31	31	低所得者Ⅰ		19	19	
所得区分		A	B																												
現役並み所得者Ⅲ		212	212																												
現役並み所得者Ⅱ		141	141																												
現役並み所得者Ⅰ		67	67																												
一般		56	56																												
低所得者Ⅱ		31	31																												
低所得者Ⅰ		19	19																												
<table border="1"> <thead> <tr> <th colspan="2">所得区分</th> <th>C</th> </tr> </thead> <tbody> <tr> <td rowspan="5">基準 総 所得 額</td> <td>901万円を超える世帯</td> <td>212</td> </tr> <tr> <td>600万円を超え901万円以下の世帯</td> <td>141</td> </tr> <tr> <td>210万円を超え600万円以下の世帯</td> <td>67</td> </tr> <tr> <td>210万円以下の世帯</td> <td>60</td> </tr> <tr> <td>市民税非課税世帯</td> <td>34</td> </tr> </tbody> </table>			所得区分		C	基準 総 所得 額	901万円を超える世帯	212	600万円を超え901万円以下の世帯	141	210万円を超え600万円以下の世帯	67	210万円以下の世帯	60	市民税非課税世帯	34															
所得区分		C																													
基準 総 所得 額	901万円を超える世帯	212																													
	600万円を超え901万円以下の世帯	141																													
	210万円を超え600万円以下の世帯	67																													
	210万円以下の世帯	60																													
	市民税非課税世帯	34																													
※基準総所得額=前年の総所得金額等-基礎控除33 万円 A =後期高齢者医療制度+介護保険 B =国民健康保険(70歳~74歳の方がいる世帯) +介護保険 C =国民健康保険(70歳未満の方がいる世帯) +介護保険																															
サービス提供件数 (単位 件)																															
<table border="1"> <thead> <tr> <th></th> <th>R1</th> </tr> </thead> <tbody> <tr> <td>高額医療合算介護サービス</td> <td>8,324</td> </tr> </tbody> </table>				R1	高額医療合算介護サービス	8,324																									
	R1																														
高額医療合算介護サービス	8,324																														

2款 保険給付費

4項 特定入所者介護サービス等費

目	決算額		主要な施策の成果及び執行の概要	事項別 明細書 の頁						
	財源内訳									
1 特定入所者介護 サービス等費 (長寿社会部)	円		介護保険制度では、施設サービス等を利用した際の食費及び居住費が保険給付対象外であることから、非課税世帯の要介護者、要支援者の施設利用に支障が生じないよう一定額を超える額について支給を行う事業に要した経費  ○特定入所者介護サービス等費 1,720,908,977円 介護サービス利用の要介護者、要支援者に対し、食費及び居住費の利用者負担の限度額を超える額について支給した。  サービス提供件数 (単位 件)	610 ) 611						
	国費	1,720,908,977								
	府費	411,736,992								
	その他	238,431,477								
	市費	464,696,219								
		606,044,289								
			<table border="1"> <tr> <td></td> <td>R1</td> </tr> <tr> <td>食費</td> <td>52,561</td> </tr> <tr> <td>居住費</td> <td>45,629</td> </tr> </table>		R1	食費	52,561	居住費	45,629	
	R1									
食費	52,561									
居住費	45,629									



3款 地域支援事業費

1項 介護予防・日常生活支援総合事業費

目	決算額		主要な施策の成果及び執行の概要	事項別 明細書 の頁													
	財源内訳																
1 介護予防・生活支援 サービス事業費 (長寿社会部)	円 3,404,191,528		要支援者等に対して行う介護予防のための訪問・通 所等のサービスに要した費用  ○介護予防・生活支援サービス事業 3,404,191,528円 要支援者等に対して、介護予防のために訪問・通 所等のサービスを行った。  サービス提供件数 (単位 件) <table border="1"> <tr><td></td><td>R1</td></tr> <tr><td>訪問型サービス</td><td>73,364</td></tr> <tr><td>通所型サービス</td><td>77,085</td></tr> <tr><td>介護予防ケアマネジメント</td><td>83,463</td></tr> </table>		R1	訪問型サービス	73,364	通所型サービス	77,085	介護予防ケアマネジメント	83,463	610 ) 611					
		R1															
訪問型サービス	73,364																
通所型サービス	77,085																
介護予防ケアマネジメント	83,463																
国費	865,655,993																
	府費	426,114,624															
	その他	920,407,183															
	市費	1,192,013,728															
2 一般介護予防 事業費 (長寿社会部) (堺区役所) (中区役所) (東区役所) (西区役所) (南区役所) (北区役所) (美原区役所)	133,306,287		すべての高齢者（一般高齢者）が、地域において 介護予防に向けた取組みを行うことに要した経費  ○介護予防普及啓発事業（本庁） 24,285,260円 運動機能の向上、低栄養の改善、口腔機能の向 上、認知症予防のための講座を身近な地域や保健セ ンターで実施し、介護予防の普及啓発を行った。  (単位 人) <table border="1"> <tr><td></td><td>H29</td><td>H30</td><td>R1</td></tr> <tr><td rowspan="2">参加延べ人数</td><td>目標値</td><td>36,320</td><td>39,087</td><td>36,320</td></tr> <tr><td>実績値</td><td>39,087</td><td>36,304</td><td>33,856</td></tr> </table>		H29	H30	R1	参加延べ人数	目標値	36,320	39,087	36,320	実績値	39,087	36,304	33,856	610 ) 615
		H29		H30	R1												
参加延べ人数	目標値	36,320	39,087	36,320													
	実績値	39,087	36,304	33,856													
国費	39,677,907																
	府費	19,517,404															
	その他	42,157,577															
	市費	31,953,399															
			○介護予防普及啓発事業（堺保健センター） 3,109,330円 保健センターの看護師が非該当高齢者等の居宅を 訪問するなど、生活機能の問題を総合的に把握・評 価し、必要な相談・指導を実施する。主に認知症、 閉じこもり、うつの恐れがある高齢者に対して行う。  (単位 人) <table border="1"> <tr><td></td><td>H29</td><td>H30</td><td>R1</td></tr> <tr><td rowspan="2">被訪問延べ人数</td><td>目標値</td><td>174</td><td>109</td><td>96</td></tr> <tr><td>実績値</td><td>109</td><td>96</td><td>156</td></tr> </table>		H29	H30	R1	被訪問延べ人数	目標値	174	109	96	実績値	109	96	156	
	H29	H30	R1														
被訪問延べ人数	目標値	174	109	96													
	実績値	109	96	156													

3款 地域支援事業費

1項 介護予防・日常生活支援総合事業費

目	決算額	主要な施策の成果及び執行の概要	事項別 明細書 の頁																																																																																				
	財源内訳																																																																																						
	円	<p>○介護予防普及啓発事業（ちぬが丘保健センター） 2,795,740円 (単位 人)</p> <table border="1"> <thead> <tr> <th colspan="2"></th> <th>H29</th> <th>H30</th> <th>R1</th> </tr> </thead> <tbody> <tr> <td rowspan="2">被訪問延べ人数</td> <td>目標値</td> <td>200</td> <td>125</td> <td>110</td> </tr> <tr> <td>実績値</td> <td>125</td> <td>106</td> <td>61</td> </tr> </tbody> </table> <p>○介護予防普及啓発事業（中区） 3,057,436円 (単位 人)</p> <table border="1"> <thead> <tr> <th colspan="2"></th> <th>H29</th> <th>H30</th> <th>R1</th> </tr> </thead> <tbody> <tr> <td rowspan="2">被訪問延べ人数</td> <td>目標値</td> <td>100</td> <td>100</td> <td>100</td> </tr> <tr> <td>実績値</td> <td>116</td> <td>105</td> <td>95</td> </tr> </tbody> </table> <p>○介護予防普及啓発事業（東区） 2,904,857円 (単位 人)</p> <table border="1"> <thead> <tr> <th colspan="2"></th> <th>H29</th> <th>H30</th> <th>R1</th> </tr> </thead> <tbody> <tr> <td rowspan="2">被訪問延べ人数</td> <td>目標値</td> <td>120</td> <td>120</td> <td>120</td> </tr> <tr> <td>実績値</td> <td>99</td> <td>95</td> <td>112</td> </tr> </tbody> </table> <p>○介護予防普及啓発事業（西区） 3,091,108円 (単位 人)</p> <table border="1"> <thead> <tr> <th colspan="2"></th> <th>H29</th> <th>H30</th> <th>R1</th> </tr> </thead> <tbody> <tr> <td rowspan="2">被訪問延べ人数</td> <td>目標値</td> <td>60</td> <td>60</td> <td>60</td> </tr> <tr> <td>実績値</td> <td>98</td> <td>109</td> <td>87</td> </tr> </tbody> </table> <p>○介護予防普及啓発事業（南区） 2,338,569円 (単位 人)</p> <table border="1"> <thead> <tr> <th colspan="2"></th> <th>H29</th> <th>H30</th> <th>R1</th> </tr> </thead> <tbody> <tr> <td rowspan="2">被訪問延べ人数</td> <td>目標値</td> <td>200</td> <td>200</td> <td>200</td> </tr> <tr> <td>実績値</td> <td>154</td> <td>91</td> <td>185</td> </tr> </tbody> </table> <p>○介護予防普及啓発事業（北区） 2,377,457円 (単位 人)</p> <table border="1"> <thead> <tr> <th colspan="2"></th> <th>H29</th> <th>H30</th> <th>R1</th> </tr> </thead> <tbody> <tr> <td rowspan="2">被訪問延べ人数</td> <td>目標値</td> <td>120</td> <td>170</td> <td>190</td> </tr> <tr> <td>実績値</td> <td>170</td> <td>183</td> <td>172</td> </tr> </tbody> </table> <p>○介護予防普及啓発事業（美原区） 2,675,079円</p>			H29	H30	R1	被訪問延べ人数	目標値	200	125	110	実績値	125	106	61			H29	H30	R1	被訪問延べ人数	目標値	100	100	100	実績値	116	105	95			H29	H30	R1	被訪問延べ人数	目標値	120	120	120	実績値	99	95	112			H29	H30	R1	被訪問延べ人数	目標値	60	60	60	実績値	98	109	87			H29	H30	R1	被訪問延べ人数	目標値	200	200	200	実績値	154	91	185			H29	H30	R1	被訪問延べ人数	目標値	120	170	190	実績値	170	183	172	
		H29	H30	R1																																																																																			
被訪問延べ人数	目標値	200	125	110																																																																																			
	実績値	125	106	61																																																																																			
		H29	H30	R1																																																																																			
被訪問延べ人数	目標値	100	100	100																																																																																			
	実績値	116	105	95																																																																																			
		H29	H30	R1																																																																																			
被訪問延べ人数	目標値	120	120	120																																																																																			
	実績値	99	95	112																																																																																			
		H29	H30	R1																																																																																			
被訪問延べ人数	目標値	60	60	60																																																																																			
	実績値	98	109	87																																																																																			
		H29	H30	R1																																																																																			
被訪問延べ人数	目標値	200	200	200																																																																																			
	実績値	154	91	185																																																																																			
		H29	H30	R1																																																																																			
被訪問延べ人数	目標値	120	170	190																																																																																			
	実績値	170	183	172																																																																																			

3款 地域支援事業費

1項 介護予防・日常生活支援総合事業費

目	決算額	主要な施策の成果及び執行の概要	事項別 明細書 の頁																																										
	財源内訳																																												
	円	<p style="text-align: right;">(単位 人)</p> <table border="1" style="width: 100%; border-collapse: collapse;"> <thead> <tr> <th colspan="2"></th> <th>H29</th> <th>H30</th> <th>R1</th> </tr> </thead> <tbody> <tr> <td rowspan="2">被訪問延べ人数</td> <td>目標値</td> <td>70</td> <td>70</td> <td>30</td> </tr> <tr> <td>実績値</td> <td>37</td> <td>24</td> <td>41</td> </tr> </tbody> </table> <p>○地域介護予防活動支援事業 81,831,211円                      介護予防を目的とした地域の高齢者の自主的な取組をサポートするため、自主活動グループの育成や支援、社会福祉協議会が実施する地域のつながりハート事業に対する補助を行った。</p> <p style="text-align: right;">(単位 校区)</p> <table border="1" style="width: 100%; border-collapse: collapse;"> <thead> <tr> <th colspan="2"></th> <th>H29</th> <th>H30</th> <th>R1</th> </tr> </thead> <tbody> <tr> <td rowspan="2">校区ボランティア ビューロー設置校区数</td> <td>目標値</td> <td>93</td> <td>93</td> <td>93</td> </tr> <tr> <td>実績値</td> <td>84</td> <td>84</td> <td>85</td> </tr> </tbody> </table> <p>○地域リハビリテーション活動支援事業 2,818,640円                      要支援者に対するケアマネジメントを多職種（理学療法士等）で検討する介護予防ケアマネジメント検討会議を開催することにより、要支援者の自立支援に向けたケアマネジメントを推進した。</p> <p style="text-align: right;">(単位 件)</p> <table border="1" style="width: 100%; border-collapse: collapse;"> <thead> <tr> <th colspan="2"></th> <th>H29</th> <th>H30</th> <th>R1</th> </tr> </thead> <tbody> <tr> <td rowspan="2">実施件数</td> <td>目標値</td> <td>270</td> <td>288</td> <td>288</td> </tr> <tr> <td>実績値</td> <td>233</td> <td>233</td> <td>203</td> </tr> </tbody> </table> <p>○介護予防「あ・し・た」プロジェクト事業 2,021,600円                      元気高齢者を対象に、「あるく（身体活動）・しゃべる（社会参加）・たべる（食生活）」のフレイル予防要素に基づく介護予防プログラムを成果連動型委託契約の手法を活用して提供する。令和元年度は事業の周知イベントの開催及び事業効果算出のための高齢者の現況分析を行った。</p>			H29	H30	R1	被訪問延べ人数	目標値	70	70	30	実績値	37	24	41			H29	H30	R1	校区ボランティア ビューロー設置校区数	目標値	93	93	93	実績値	84	84	85			H29	H30	R1	実施件数	目標値	270	288	288	実績値	233	233	203	
		H29	H30	R1																																									
被訪問延べ人数	目標値	70	70	30																																									
	実績値	37	24	41																																									
		H29	H30	R1																																									
校区ボランティア ビューロー設置校区数	目標値	93	93	93																																									
	実績値	84	84	85																																									
		H29	H30	R1																																									
実施件数	目標値	270	288	288																																									
	実績値	233	233	203																																									

3款 地域支援事業費

2項 包括的支援等事業費

目	決算額		主要な施策の成果及び執行の概要	事項別 明細書 の頁																														
	財源内訳																																	
1 包括支援センター 運営事業費 (長寿社会部) (堺区役所) (西区役所) (美原区役所)	円 974,212,462		<p>高齢者の総合相談窓口である地域包括支援センターの運営や、在宅医療・介護連携の推進、認知症施策の推進、生活支援サービスの体制整備に要した経費</p> <p>○包括的支援事業 973,597,473円 高齢者の総合相談窓口である地域包括支援センターの運営や、在宅医療・介護連携の推進、認知症施策の推進、生活支援サービスの体制整備を行った。また、5つの区に生活支援コーディネーターを配置し、地域課題の解決や資源創出に向けた、関係団体や活動主体者の調整や企画立案等を行った。</p> <p style="text-align: right;">(単位 件)</p> <table border="1"> <thead> <tr> <th colspan="2"></th> <th>H29</th> <th>H30</th> <th>R1</th> </tr> </thead> <tbody> <tr> <td>地域包括支援センター相談件数</td> <td>実績値</td> <td>131,447</td> <td>123,504</td> <td>120,045</td> </tr> <tr> <td>認知症初期集中支援チームにおける支援件数</td> <td>実績値</td> <td>70</td> <td>67</td> <td>74</td> </tr> <tr> <td>生活支援コーディネーターによる調整・企画立案数</td> <td>実績値</td> <td>87</td> <td>219</td> <td>294</td> </tr> </tbody> </table> <p>○地域介護サービス運営協議会事業 604,389円 地域包括支援センター及び地域密着型サービスの運営等について審議する附属機関を設置し、令和元年度は運営体制検討部会と選定部会を開催した。</p> <p style="text-align: right;">(単位 回)</p> <table border="1"> <thead> <tr> <th colspan="2"></th> <th>H29</th> <th>H30</th> <th>R1</th> </tr> </thead> <tbody> <tr> <td>開催回数</td> <td>実績値</td> <td>3</td> <td>3</td> <td>8</td> </tr> </tbody> </table>			H29	H30	R1	地域包括支援センター相談件数	実績値	131,447	123,504	120,045	認知症初期集中支援チームにおける支援件数	実績値	70	67	74	生活支援コーディネーターによる調整・企画立案数	実績値	87	219	294			H29	H30	R1	開催回数	実績値	3	3	8	614 ) 617
				H29	H30	R1																												
地域包括支援センター相談件数	実績値	131,447	123,504	120,045																														
認知症初期集中支援チームにおける支援件数	実績値	70	67	74																														
生活支援コーディネーターによる調整・企画立案数	実績値	87	219	294																														
		H29	H30	R1																														
開催回数	実績値	3	3	8																														
2 任意事業費 (長寿社会部) (堺区役所) (中区役所) (東区役所) (西区役所) (南区役所) (北区役所) (美原区役所)	402,550,396 国費 158,743,452 府費 79,371,726 市費 164,435,218		<p>地域の高齢者が、住み慣れた地域で安心して生活を継続することができるように行う事業（任意事業）に要した経費</p> <p>○おむつ給付金 291,678,449円 65歳以上で要介護3～5に相当し、常時おむつが必要でかつ市民税非課税世帯に属する方を対象に月額9,000円を上限におむつ給付券を支給した。</p> <p style="text-align: right;">(単位 人)</p> <table border="1"> <thead> <tr> <th colspan="2"></th> <th>H29</th> <th>H30</th> <th>R1</th> </tr> </thead> <tbody> <tr> <td>支給対象者延べ人数</td> <td>実績値</td> <td>30,644</td> <td>32,210</td> <td>33,859</td> </tr> </tbody> </table>			H29	H30	R1	支給対象者延べ人数	実績値	30,644	32,210	33,859	616 ) 623																				
		H29	H30	R1																														
支給対象者延べ人数	実績値	30,644	32,210	33,859																														

目	決算額	主要な施策の成果及び執行の概要	事項別 明細書 の頁																																																								
	財源内訳																																																										
	円	<p>○介護給付等適正化事業 29,666,583円 介護保険給付について、事業者を対象に不要なサービスが提供されていないかを検証するとともに、介護保険制度の趣旨の徹底や良質な介護保険事業実施のための情報を提供する等、介護給付等に要する費用の適正化のための事業を実施した。</p> <table border="1"> <tr> <td></td> <td></td> <td></td> <td>R1</td> </tr> <tr> <td>要介護認定の適正化 (委託分の調査票の点検件数)</td> <td>実績値</td> <td></td> <td>2,119件</td> </tr> <tr> <td>ケアプラン点検 (点検事業所数)</td> <td>実績値</td> <td></td> <td>145事業所</td> </tr> <tr> <td>住宅改修等の適正化 (調査件数)</td> <td>実績値</td> <td></td> <td>371件</td> </tr> <tr> <td>福祉用具購入・貸与調査に係る適正化 (確認件数)</td> <td>実績値</td> <td></td> <td>1,553件</td> </tr> <tr> <td>医療情報との突合 (突合実施割合)</td> <td>実績値</td> <td></td> <td>100%</td> </tr> <tr> <td>縦覧点検 (点検実施割合)</td> <td>実績値</td> <td></td> <td>100%</td> </tr> <tr> <td>介護給付費通知 (通知人数)</td> <td>実績値</td> <td></td> <td>138,792人</td> </tr> <tr> <td>給付実績の活用 (過誤申立件数)</td> <td>実績値</td> <td></td> <td>297件</td> </tr> </table> <p>○シルバーハウジング 7,551,279円 市内のシルバーハウジングに入居している高齢者世帯に生活援助員を派遣して、生活指導や相談、安否の確認、一時的な家事援助、緊急時の対応等のサービスを提供した。</p> <p style="text-align: right;">(単位 戸)</p> <table border="1"> <tr> <td></td> <td></td> <td>H29</td> <td>H30</td> <td>R1</td> </tr> <tr> <td>派遣戸数</td> <td>実績値</td> <td>71</td> <td>71</td> <td>71</td> </tr> </table> <p>○成年後見制度利用支援事業 27,293,924円 身寄りがなく、判断能力が十分でない認知症高齢者の生活を守り支援することを目的として、老人福祉法に基づき、市長が成年後見にかかる審判の申立を家庭裁判所に対して行った。</p> <p style="text-align: right;">(単位 件)</p> <table border="1"> <tr> <td></td> <td></td> <td>H29</td> <td>H30</td> <td>R1</td> </tr> <tr> <td>申立件数</td> <td>実績値</td> <td>41</td> <td>54</td> <td>40</td> </tr> </table>				R1	要介護認定の適正化 (委託分の調査票の点検件数)	実績値		2,119件	ケアプラン点検 (点検事業所数)	実績値		145事業所	住宅改修等の適正化 (調査件数)	実績値		371件	福祉用具購入・貸与調査に係る適正化 (確認件数)	実績値		1,553件	医療情報との突合 (突合実施割合)	実績値		100%	縦覧点検 (点検実施割合)	実績値		100%	介護給付費通知 (通知人数)	実績値		138,792人	給付実績の活用 (過誤申立件数)	実績値		297件			H29	H30	R1	派遣戸数	実績値	71	71	71			H29	H30	R1	申立件数	実績値	41	54	40	
			R1																																																								
要介護認定の適正化 (委託分の調査票の点検件数)	実績値		2,119件																																																								
ケアプラン点検 (点検事業所数)	実績値		145事業所																																																								
住宅改修等の適正化 (調査件数)	実績値		371件																																																								
福祉用具購入・貸与調査に係る適正化 (確認件数)	実績値		1,553件																																																								
医療情報との突合 (突合実施割合)	実績値		100%																																																								
縦覧点検 (点検実施割合)	実績値		100%																																																								
介護給付費通知 (通知人数)	実績値		138,792人																																																								
給付実績の活用 (過誤申立件数)	実績値		297件																																																								
		H29	H30	R1																																																							
派遣戸数	実績値	71	71	71																																																							
		H29	H30	R1																																																							
申立件数	実績値	41	54	40																																																							

目	決算額		主要な施策の成果及び執行の概要	事項別 明細書 の頁														
	財源内訳																	
	円		<p>○家族介護慰労事業 500,412円 重度の要介護者を日常的に介護している家族に対して、慰労金を支給した。</p> <p style="text-align: right;">(単位 人)</p> <table border="1"> <thead> <tr> <th colspan="2"></th> <th>H29</th> <th>H30</th> <th>R1</th> </tr> </thead> <tbody> <tr> <td>慰労金受給者数</td> <td>実績値</td> <td>5</td> <td>3</td> <td>5</td> </tr> </tbody> </table>			H29	H30	R1	慰労金受給者数	実績値	5	3	5					
		H29	H30	R1														
慰労金受給者数	実績値	5	3	5														
			<p>○住宅改修支援事業 472,000円 居宅介護支援及び介護予防支援の提供を受けていない要介護等高齢者について、住宅改修を行う際に理由書の作成をした居宅介護支援事業所等に手数料を支給した。</p> <p style="text-align: right;">(単位 件)</p> <table border="1"> <thead> <tr> <th colspan="2"></th> <th>H29</th> <th>H30</th> <th>R1</th> </tr> </thead> <tbody> <tr> <td>支給件数</td> <td>実績値</td> <td>245</td> <td>179</td> <td>236</td> </tr> </tbody> </table>			H29	H30	R1	支給件数	実績値	245	179	236					
		H29	H30	R1														
支給件数	実績値	245	179	236														
			<p>○介護相談員派遣事業 2,926,852円 介護保険サービスの利用者等の相談に応じる第三者（介護相談員）を、希望する介護保険事業所へ派遣した。</p> <p style="text-align: right;">(単位 件)</p> <table border="1"> <thead> <tr> <th colspan="2"></th> <th>H29</th> <th>H30</th> <th>R1</th> </tr> </thead> <tbody> <tr> <td>相談件数</td> <td>実績値</td> <td>1,107</td> <td>911</td> <td>549</td> </tr> </tbody> </table>			H29	H30	R1	相談件数	実績値	1,107	911	549					
		H29	H30	R1														
相談件数	実績値	1,107	911	549														
			<p>○家族介護支援事業 163,530円 家族介護者等の精神的・身体的負担を軽減するために、介護者のレスパイト（休息）の重要性を普及啓発し、介護者をサポートする市民ボランティア(さかいお節介士)の活動を支援した。</p> <p style="text-align: right;">(単位 回)</p> <table border="1"> <thead> <tr> <th colspan="2"></th> <th>H29</th> <th>H30</th> <th>R1</th> </tr> </thead> <tbody> <tr> <td rowspan="2">お節介士関連講座 開催回数</td> <td>目標値</td> <td>4</td> <td>4</td> <td>3</td> </tr> <tr> <td>実績値</td> <td>4</td> <td>4</td> <td>2</td> </tr> </tbody> </table>			H29	H30	R1	お節介士関連講座 開催回数	目標値	4	4	3	実績値	4	4	2	
		H29	H30	R1														
お節介士関連講座 開催回数	目標値	4	4	3														
	実績値	4	4	2														

目	決算額	主要な施策の成果及び執行の概要	事項別 明細書 の頁																																						
	財源内訳																																								
	円	<p>○介護人材確保・育成支援事業 5,380,224円 更なる高齢化を見据えて、介護サービスの質の維持及び向上を図り、介護業界への入職者の拡大と定着・育成に向けて、介護事業者が自律的に職場環境の改善に取り組めるようになるための支援を行った。</p> <p style="text-align: right;">(単位 人)</p> <table border="1"> <thead> <tr> <th></th> <th></th> <th>H29</th> <th>H30</th> <th>R1</th> </tr> </thead> <tbody> <tr> <td rowspan="2">研修参加事業者数</td> <td>目標値</td> <td>150</td> <td>150</td> <td>120</td> </tr> <tr> <td>実績値</td> <td>99</td> <td>119</td> <td>111</td> </tr> </tbody> </table> <p>○緊急通報システム 35,610,069円 急病、事故等の緊急事態が発生した高齢者に対し、迅速かつ適切に対応するため、高齢者宅に消防本部や委託先業者に通報できる緊急通報装置を設置した。</p> <p style="text-align: right;">(単位 件)</p> <table border="1"> <thead> <tr> <th></th> <th></th> <th>H29</th> <th>H30</th> <th>R1</th> </tr> </thead> <tbody> <tr> <td>設置件数</td> <td>実績値</td> <td>5,237</td> <td>5,083</td> <td>4,865</td> </tr> </tbody> </table> <p>○高齢者徘徊SOSネットワーク事業 629,074円 徘徊のおそれのある認知症の高齢者等の事前登録を行い、徘徊時には身体的特徴や服装等の情報を協力者に電子メール又はFAXで一斉送信し、公的機関や介護、医療等の事業者や地域住民の協力を得て早期発見する取組を行った。また、徘徊するおそれがある等支援が必要な高齢者を地域で見守っていく環境づくりを行った。</p> <p style="text-align: right;">(単位 人)</p> <table border="1"> <thead> <tr> <th></th> <th></th> <th>H29</th> <th>H30</th> <th>R1</th> </tr> </thead> <tbody> <tr> <td rowspan="2">事前登録者数</td> <td>目標値</td> <td>400</td> <td>680</td> <td>800</td> </tr> <tr> <td>実績値</td> <td>538</td> <td>684</td> <td>825</td> </tr> </tbody> </table> <p>○認知症サポーター等養成事業 678,000円 認知症の方の尊厳を損なうことなく適切に対応できる人を増やすことや、認知症に関する知識を広めるために、認知症サポーターやその講師となる認知症キャラバン・メイトの養成を行った。</p>			H29	H30	R1	研修参加事業者数	目標値	150	150	120	実績値	99	119	111			H29	H30	R1	設置件数	実績値	5,237	5,083	4,865			H29	H30	R1	事前登録者数	目標値	400	680	800	実績値	538	684	825	
		H29	H30	R1																																					
研修参加事業者数	目標値	150	150	120																																					
	実績値	99	119	111																																					
		H29	H30	R1																																					
設置件数	実績値	5,237	5,083	4,865																																					
		H29	H30	R1																																					
事前登録者数	目標値	400	680	800																																					
	実績値	538	684	825																																					

3款 地域支援事業費

2項 包括的支援等事業費

目	決 算 額	主要な施策の成果及び執行の概要	事項別 明細書 の 頁			
	財 源 内 訳					
	円		(単位 人)			
				H29	H30	R1
		認知症サポーター 年間養成数	目標値	9,000	9,000	9,000
			実績値	11,713	7,845	8,472



3款 地域支援事業費

3項 その他諸費

目	決 算 額	主要な施策の成果及び執行の概要	事項別 明細書 の 頁
	財 源 内 訳		
1 審査支払手数料 (長寿社会部)	円 11,447,964	国民健康保険団体連合会が取扱う各種介護予防・生活支援サービス費の審査支払にかかる手数料に要した費用  ○審査支払手数料 11,447,964円 年間 466,306件	622 ) 623
	国 費 2,911,117		
	府 費 1,432,982		
	その他 3,095,240		
	市 費 4,008,625		

5款 諸支出金

1項 還付金

目	決算額	主要な施策の成果及び執行の概要	事項別 明細書 の頁														
	財源内訳																
1 還付金 (長寿社会部)	円 200,198,394	第1号被保険者の保険料に係る過年度の払戻及び 国・府等からの法定負担割合を超えた負担金等に係る 過年度還付に要した経費  ○還付金 200,198,394円  (単位 円)	622 ) 623														
	市費 200,198,394																
		<table border="1"> <tr> <td>介護保険料過年度還付金</td> <td>27,121,820</td> </tr> <tr> <td>返納金還付金</td> <td>2,320</td> </tr> <tr> <td>介護給付費国費過年度還付金</td> <td>94,705,823</td> </tr> <tr> <td>地域支援事業費国費過年度還付金</td> <td>2,761,509</td> </tr> <tr> <td>介護給付費府費過年度還付金</td> <td>66,582,759</td> </tr> <tr> <td>地域支援事業費府費過年度還付金</td> <td>1,380,755</td> </tr> <tr> <td>介護給付費支払基金交付金過年度還付金</td> <td>7,643,408</td> </tr> </table>	介護保険料過年度還付金	27,121,820	返納金還付金	2,320	介護給付費国費過年度還付金	94,705,823	地域支援事業費国費過年度還付金	2,761,509	介護給付費府費過年度還付金	66,582,759	地域支援事業費府費過年度還付金	1,380,755	介護給付費支払基金交付金過年度還付金	7,643,408	
介護保険料過年度還付金	27,121,820																
返納金還付金	2,320																
介護給付費国費過年度還付金	94,705,823																
地域支援事業費国費過年度還付金	2,761,509																
介護給付費府費過年度還付金	66,582,759																
地域支援事業費府費過年度還付金	1,380,755																
介護給付費支払基金交付金過年度還付金	7,643,408																

# 公債管理特別会計



1款 公債費

1項 公債費

目	決算額		主要な施策の成果及び執行の概要	事項別 明細書 の頁							
	財源内訳										
1元金 (財政部)	円 44,676,006,165		○償還元金 44,676,006,165円 市債の元金償還を行った。  (単位 円)	630 ) 631							
	起債 15,957,200,000 その他 5,652,319,471 市費 23,066,486,694	<table border="1"> <thead> <tr> <th>内訳</th> <th>資金区分</th> <th>償還金</th> </tr> </thead> <tbody> <tr> <td rowspan="3">定期償還元</td> <td>公的資金</td> <td>8,284,111,057</td> </tr> <tr> <td>銀行・その他</td> <td>36,391,895,108</td> </tr> <tr> <td>計</td> <td>44,676,006,165</td> </tr> </tbody> </table>			内訳	資金区分	償還金	定期償還元	公的資金	8,284,111,057	銀行・その他
内訳	資金区分	償還金									
定期償還元	公的資金	8,284,111,057									
	銀行・その他	36,391,895,108									
	計	44,676,006,165									
2利子 (財政部)	4,256,903,854		○償還利子 市債の利子償還を行った。  (単位 円)	630 ) 631							
	その他 49,126,339 市費 4,207,777,515	<table border="1"> <thead> <tr> <th>内訳</th> <th>資金区分</th> <th>償還金</th> </tr> </thead> <tbody> <tr> <td rowspan="3">定期償還利</td> <td>公的資金</td> <td>646,934,538</td> </tr> <tr> <td>銀行・その他</td> <td>3,609,969,316</td> </tr> <tr> <td>計</td> <td>4,256,903,854</td> </tr> </tbody> </table>			内訳	資金区分	償還金	定期償還利	公的資金	646,934,538	銀行・その他
内訳	資金区分	償還金									
定期償還利	公的資金	646,934,538									
	銀行・その他	3,609,969,316									
	計	4,256,903,854									
3公債諸費 (財政部)	177,858,602		市場公募債の発行、IR活動、市債の借入申請及び償還事務に要した経費  ○公募債発行事業 170,537,676円 全国型市場公募債の発行を行った。  ○IR活動事業 3,371,490円 市場において堺市債に対する正当な評価を得るため、投資家が必要とする情報の提供を行った。	630 ) 631							
	市費 177,858,602										
4減債基金 (財政部)	7,707,420,486		市債の償還及び市債の適正な管理に必要な財源を確保し、将来にわたる財政の健全な運営に資するための基金への積立  ○減債基金 7,707,420,486円	630 ) 631							
	その他 28,042,323 市費 7,679,378,163										



# 後期高齢者医療事業特別会計





1款 総務費

1項 総務管理費

目	決算額	主要な施策の成果及び執行の概要	事項別 明細書 の頁
	財源内訳		
1 一般管理費 (生活福祉部) (堺区役所) (中区役所) (東区役所) (西区役所) (南区役所) (北区役所) (美原区役所)	円 177,136,393	高齢者の医療の確保に関する法律の規定による後期 高齢者医療事業の事務に要した経費	638 ) 641
	その他 1,680,089 市費 175,456,304		

2款 後期高齢者医療広域連合納付金

1項 後期高齢者医療広域連合納付金

目	決算額		主要な施策の成果及び執行の概要	事項別 明細書 の頁	
	財源内訳				
1 後期高齢者医療 広域連合納付金 (生活福祉部)	円	11,795,525,785	後期高齢者医療広域連合が行う後期高齢者医療に 要する経費に充てるために市が徴収した後期高齢者医 療保険料等を広域連合へ納付	640 ) 641	
	市費	11,795,525,785			
			H29	H30	R1
被保険者数			108,099人	112,711人	115,923人
保険料負担金	実績値	8,570,701,983円	8,937,007,516円	9,352,769,817円	
保険基盤安定負担金	実績値	2,033,363,262円	2,141,145,438円	2,198,180,824円	
事務費負担金	実績値	214,578,300円	260,479,733円	244,575,144円	
※被保険者数は各年度3月末日の人数					

3款 諸支出金

1項 諸 費

目	決 算 額	主要な施策の成果及び執行の概要	事項別 明細書 の 頁
	財 源 内 訳		
1 還 付 金 ( 生 活 福 祉 部 )	円 11,619,274	後期高齢者医療保険料過誤納還付金及び後期高齢者医療保険料過誤納還付加算金に要した経費  ○保険料還付金 11,619,274円 後期高齢者医療保険料過誤納還付金 11,607,174円 後期高齢者医療保険料還付加算金 12,100円	640 ) 641
	その他 11,600 市 費 11,607,674		

## 令和元年度 決算説明資料

---

令和2年8月 発行

**編集・発行** 堺市財政局 財政部 財政課  
〒590-0078 堺市堺区南瓦町3番1号  
Tel 072-233-1101

**URL** <http://www.city.sakai.lg.jp/>

**印刷** 協和印刷株式会社

---

配架資料番号  
1-B2-20-0109



**リサイクル適性 B**

この印刷物は、板紙へ  
リサイクルできます。