


美原区バス 乗り方ガイド&マップ

2022年
2月版

美原区

この乗り方ガイドはバスを利用する際に便利な情報を掲載しています。乗り方ガイドをご活用いただきバスでお出かけください。



【発行】 堺市 SAKAI CITY
 建設都市局 交通部 公共交通担当
 TEL 072-228-7549 (直通)
 FAX 072-228-8468

①バスの乗り方 [乗車前]

美原区内を走る路線バス

南海バス



近鉄バス

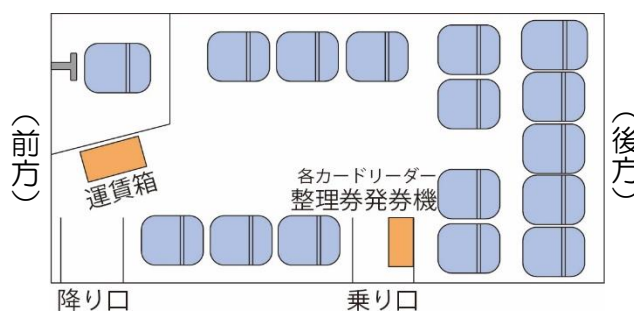


行き先・系統番号の確認方法

バスの前方と左側面で行先表示と系統番号を確認し、後ろの扉から乗車します。車外インターホンで乗務員と話することができます。



バス車内（車種により配置が異なる場合があります。）



車内では空いている席に座るか手すり・吊革につかまってください。走行中の移動は大変危険です！

②バスの乗り方 [支払い方法別]

(現金・回数券・定期券・ICカード・磁気カード)

1 乗車時



- 現金・回数券・定期券の場合
乗車時に乗車口横の整理券発券機から1人1枚整理券を取ります。
- ICカードの場合
ICカードリーダーに「ピッ」と鳴るまでタッチします。(※PiTaPa, ICOCA, なっち等)
- 磁気カードの場合
乗車口横の磁気カードリーダーに挿入します。

2 降車時



- 降りるバス停名が放送で流れるか、電光表示板に表示されれば降車ボタンを押します。
- 運賃は電光表示板と乗車時に取った整理券で確認します。運賃は整理券番号の下に表示されている金額になります。
- 両替は運転席横にある両替機をご利用ください。1,000円札・500円・100円・50円を両替できます。

3 運賃の支払い

- 現金・回数券の場合
現金または回数券と、整理券を運賃箱に入れます。**注：おつりは出ません。**
- 定期券の場合
整理券を運賃箱に入れ、定期券の券面を乗務員に提示します。
- ICカードの場合
運賃箱のICカードリーダーに音が鳴るまでタッチします。
- 磁気カードの場合
運賃箱の磁気カードリーダーに挿入します。

③バスに乗る時のマナー

気持ちよくバスをご利用していただくためのマナーを紹介します。

●ゴミのポイ捨てをしないでください。

バス停周辺の方への迷惑となりますので、付近でのゴミのポイ捨てはしないようにしましょう。



●荷物をお持ちの場合は周りの人にご配慮ください。

一人でも多くの方が座れるよう、荷物は膝の上か足元に置いてください。混雑時にはリュックなどの手荷物は肩から下ろすようにしましょう。



●車内での飲食はお控えください。

車内での飲食は、座席や周りの人の衣服を汚してしまう恐れがあります。こぼれやすいものや匂いの強いものなどの飲食は避けましょう。



●優先座席を必要とされる方へお譲りください。

ご高齢の方、身体の不自由な方、妊婦の方や乳幼児をお連れの方等へ座席を譲るようにしましょう。



●車内での通話や大声での会話はお控えください。

優先座席付近では携帯電話の電源を切り、それ以外の場所ではマナーモードに設定してください。また、新型コロナウイルス感染症の感染防止の観点からも、車内での通話や大声での会話をご遠慮ください。



●車内でのマスクの着用にご協力ください。

新型コロナウイルス感染症の感染予防のために、マスク着用、咳エチケットのご協力をお願いいたします。



④バスロケーションシステム

バスロケーションシステムは、スマートフォン・携帯電話を使ってバスの到着予定時刻、現在位置などの運行状況がリアルタイムでわかるシステムです。システムは登録不要・無料で利用することができます。
※ 情報取得時の通信料は利用者のご負担です。



バスロケーションシステムを使えば・・・

- リアルタイムの現在位置と到着予定時刻がわかります。
運行状況を確認し、到着予定時刻に合わせてバス停に行けるので、バス待ち時間を減らすことができます。
- 各社のバスロケーションシステムのTOPページのQRコードです。「乗車停留所」「降車停留所」等を入力してご利用ください。

便利に使えるこんな機能もあります。

- QRコードで接近情報の検索がスムーズにできます。
各バス停には、読み込むだけですぐに利用できるQRコードが掲示されており、そのバス停の接近情報がスムーズに検索できます。読み込んだページを登録（ブックマーク）しておけば、いつでもすぐに確認できます。
- メールで接近情報が受け取れます。
事前に停留所・時間帯を登録すると、接近情報をメールで受け取ることができます。

※ 利用方法について詳しくは、各社ホームページをご確認ください。

⑤おでかけ応援制度

堺市内在住の高齢者の方が「おでかけ応援カード」を使うことにより市内の路線バスや阪堺電車を1乗車100円でご利用いただける制度です。

利用できる日
いつでも利用できます。
※利用できる日数や回数に制限はありません。

利用できる路線
南海バス、南海ウイングバス金岡、近鉄バス及び阪堺電車のうち、「乗るところ」か「降りるところ」の少なくともどちらか一方が堺市内にある停留所（場）の場合にご利用いただけます。

- 市外のバス停のうち、西我堂、岡町、松原市民運動広場前、丹南、狭山西小学校前、光明台1丁目、光明台2丁目、東堂、伏屋尾は市内のバス停として取り扱っています。
- 堺南港線、高速バス、空港リムジンバス、深夜急行バス、深夜バスなどはご利用いただけません。
- 堺市乗合タクシーでも「おでかけ応援カード」の提示で1乗車100円でご利用いただけます。

利用方法
乗車時と降車時に、ICカードリーダーに「おでかけ応援カード」を音が鳴るまでタッチしてください。降車時は、タッチした後に現金で100円をお支払いください。

- 1秒以上しっかりカードをタッチしてください。乗車時は「ピッ」、降車時は「ピピッ」「キラリーン」と音が鳴ります。
- チャージ機能はありません。
- 他のICカード、バスカード、回数券等と併用はできません。

制度やカード発行に関するお問い合わせ
 (制度に関すること) (カード発行に関すること)
 【堺市 公共交通担当】 【堺市 交通政策担当】
 TEL 072-228-7549 TEL 072-228-7756
 FAX 072-228-8468 FAX 072-228-8468
 受付時間：9：00～17：30 (土日祝、年末年始を除く)

⑥ICカード・定期券などの情報

お得なバスの利用方法

南海バスと近鉄バスでは、下記内容の割引制度があり、バスをお得にご利用できます。
 (「おでかけ応援カード」との併用はできません)

南海バスの場合

ICカード			
PiTaPa 利用額割引	1ヵ月のご利用額から3,000円を差し引いた利用額に対して10.7%割引。		
PiTaPa 登録型割引 (※1)	登録をした特定の地域に対し、利用の多かった月は6ヵ月定期の1/6が上限額、少なかった月は10.7%割引。		
なっち (プリペイド式 ICカード)	「普通精算」の場合、1,000円ごとに120円加算。 (例) 2,000円チャージで2,240円利用可能 「夙割精算」の場合、1,000円ごとに200円加算。 (例) 3,000円チャージで3,600円利用可能		
ICカード 乗継割引	1回目の精算から2回目の精算までの間が2時間以内であれば、何度でも50円の乗継割引が適用。対象は下の表をご参照下さい。		
乗継割引対象	PiTaPa・ICOCA等のICカード	なっち 普通精算	なっち 夙割精算
南海バス⇄南海バス	○	○	×
南海バス⇄阪堺電車	○	×	×

(※1) 大人通勤のみ登録可能。一部対象外の路線があります。

バスをお得にご利用しましょう！

近鉄バスの場合

ICカード

PiTaPa 利用額割引	1ヵ月間(1日から末日)のご利用額に応じて割引。(利用額が1,010円以上で割引。2,000円以上なら最大10%割引。)
--------------	--

○北野田多治井線専用回数乗車券
 南海バスと近鉄バスが共同運行している北野田多治井線(37・38・39系統)のみで利用できる紙式回数券です。
 価格：2,000円(2,200円分の回数券)
 購入可能場所：南海バス車内、南海バス東山営業所、近鉄バス車内、近鉄バス松原営業所

※詳しくは、各社ホームページをご確認いただくか、各営業所へお問い合わせください。

主なバス定期券発売窓口

- 【南海バス】
泉ヶ丘駅窓口(南側ターミナル りそな銀行横)
堺 駅窓口(東側ターミナル 三井住友銀行ATM横)
堺 東 駅 窓口(バス案内所1番のりば付近)
金剛 駅 窓口(東側ターミナル ロッテリア横) など
- 【近鉄バス】
各営業所、河内松原駅・藤井寺駅・古市駅・喜志駅・富田林駅・河内長野駅の窓口または自動発券機 など

※自動発券機は継続定期券のみ発売
 ※営業時間や購入できる定期の種類はそれぞれ異なるので、詳しくは各社ホームページをご確認いただくか、各営業所へお問い合わせください。

バスに関するお問い合わせ

路線や運行時刻、バスの利用方法について詳しくは、下記のバス事業者へお問い合わせいただくか、各社ホームページをご確認ください。

- 【南海バス】
東山営業所 (南海ウイングバス金岡)
TEL 072-236-2526
- 【近鉄バス】
松原営業所 (8：30～20：00)
TEL 072-332-1160



みはら

路線バスを維持・確保していくためには、皆様のご利用が必要です。お出かけの際は路線バスを利用しましょう。



美原区周辺のバス路線図



【近鉄バス】

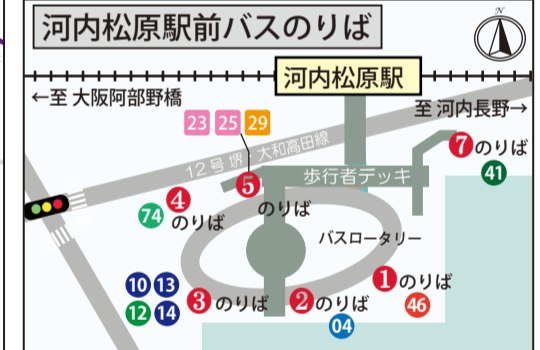
系統番号・色別	運行系統名
04	河内松原駅前 → 立部住宅前 → 河内松原駅前
10	河内松原駅前 → 岡北口 → 下黒山
13	河内松原駅前 → 下黒山 → 余部
14	河内松原駅前 → 岡北口 → 下黒山 → 平尾道
12	河内松原駅前 → 新堂町 → 平尾道 → 余部
46	河内松原駅前 → 新堂町 → 平尾道 → さつき野東
74	河内松原駅前 → 恵我ノ荘駅前 → 高鷲 → 平尾
32	平尾 → 高鷲 → 恵我ノ荘駅前
31	恵我ノ荘駅前 → 西大塚南 → 平尾
73	平尾 → 西大塚南 → 河内松原駅前
41	富田林駅 → 美原区役所前 → 河内松原駅前
44	富田林駅 → 木材団地 → 平尾 → 北野田駅前
40	富田林駅 → 木材団地 → 平尾 → 平尾西 → 北野田駅前
43	富田林駅 → 木材団地 → 平尾 → 平尾西 → 北野田駅前
47	北野田駅前 → 平尾 → さつき野東
48	北野田駅前 → 平尾 → 美原区役所前 → さつき野東
96	喜志駅前 → 梅の里住宅中 → さつき野センター北

【南海バス】

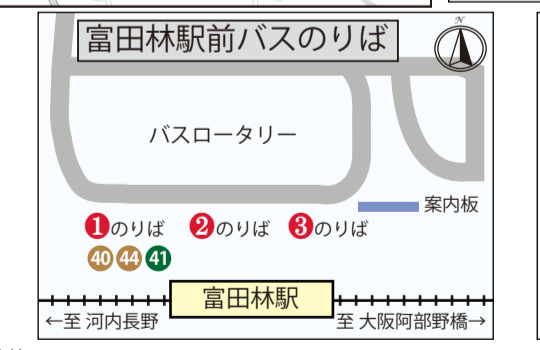
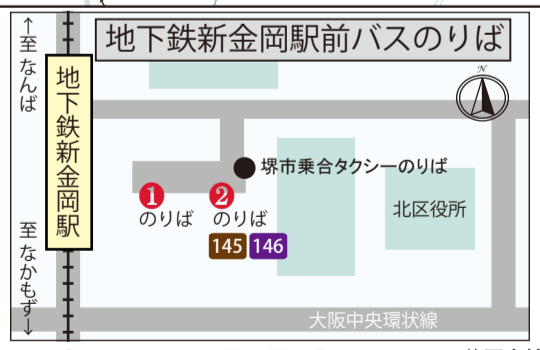
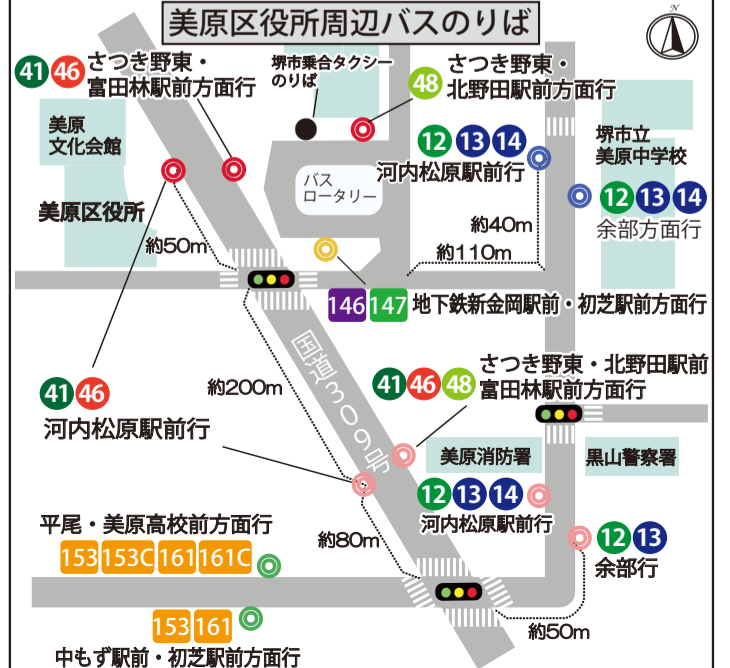
系統番号・色別	運行系統名
23	堺駅前 → 堺東駅前 → 阪和堺駅前 → 河内松原駅前
25	堺東駅前 → 阪和堺駅前 → 河内松原駅前
29	河内松原駅前 → 河内松原駅前 (イオンモール堺北花田)
131	堺駅南口 → 中もず駅前 → 西小学校前 → 北野田駅前
131C	北野田駅前 → 西小学校前 → 中もず駅前
132	堺駅南口 → 中もず駅前 → 下出口 → 福町 → 北野田駅前
33	堺駅南口 → 中もず駅前 → 初芝駅前
145	地下鉄新金岡駅前 → 北余部 → 北野田駅前
146	地下鉄新金岡駅前 → 大饗 → 美原区役所前
147	美原区役所前 → 大饗 → 初芝駅前
153	中もず(初芝)駅前 → 平尾・美原高校前 → 中もず駅前
153C	中もず駅前 → 初芝駅前 → 平尾
161	中もず(初芝)駅前 → 平尾・美原高校前 → 初芝駅前
161C	初芝駅前 → 船戸下 → 平尾
170	鳳駅前 → 深井駅 → 東山車庫前 → 北野田駅前
171	東山車庫前 → 北野田駅前
172	深井駅 → 東山車庫前 → 北野田駅前

【南海バス】 【近鉄バス】 共同運行

系統番号・色別	運行系統名
37	多治井北 → 東区役所前 → 北野田駅前
38	北野田駅前 → 東区役所前 → 大保
39	北野田駅前 → 西多治井 → 北野田駅前



- 近鉄バスバス停 美原区役所前
- 近鉄バスバス停 平尾道
- 近鉄バスバス停 美原区役所東口
- 南海バスバス停 美原区役所前
- 南海バスバス停 船戸下



※美原区周辺のバス路線を掲載しており、バス路線のすべてを掲載してはおりません。