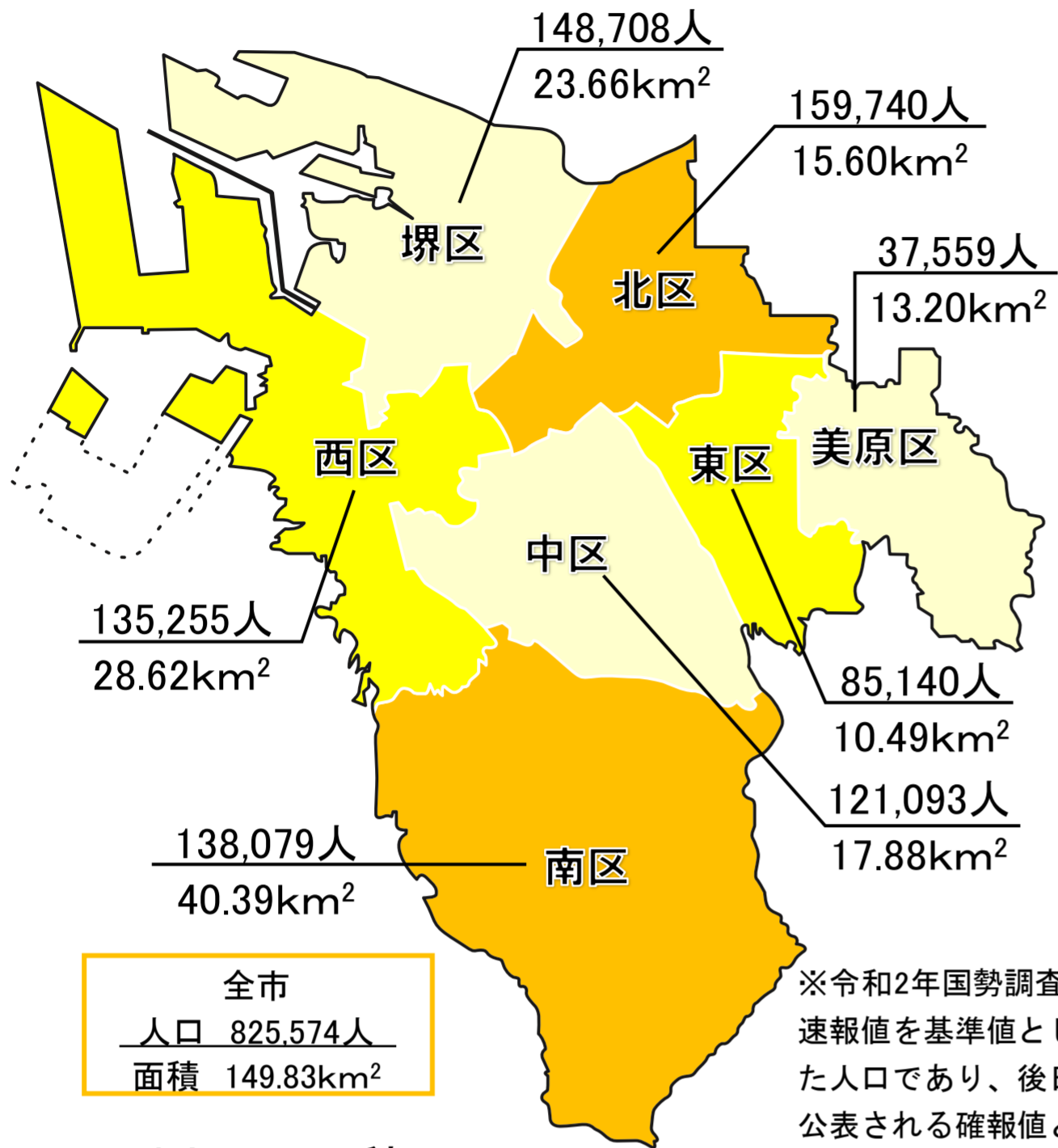


堺市の概要 令和3年



※令和2年国勢調査の速報値を基準値とした人口であり、後日公表される確報値と異なる場合がある。



区別人口、面積
(令和3年1月1日現在の推計人口)

市制施行

明治22年4月1日 人口 47,667人(年末) 面積 3.67km²

市域

面積 (03.1.1) 149.83km²
 都市計画区域面積 (02.4.1) 14,981ha
 市街化区域面積 10,725ha 市街化調整区域面積 4,257ha
 課税地積 (02.1.1) 89.0km²
 宅地 64.2km² 田 9.6km² 雑種地 7.3km² 畑 3.5km²
 山林 3.9km² その他 0.5km²
 位置 東端 東経 135° 35' 15" 西端 東経 135° 24' 07"
 (01.6.1) 南端 北緯 34° 25' 48" 北端 北緯 34° 36' 31"

気象 (02年)

平均気温 17.3℃ 最高気温 37.7℃ 最低気温 -2.1℃
 降水量 1,394.0mm

人口

推計人口 (03.1.1) 825,574人
 人口順位全国都市中第14位 (東京都区部を除く)
 世帯数366,196世帯
 02年人口増減数 -3,306人
 自然増減数 -2,899人 [出生 5,925人 死亡 8,824人]
 社会増減数 -407人 [転入 35,878人 転出 36,285人]
 人口集中地区 (DIDs) (27.10.1) 人口 798,538人
 面積 108.09km²

国勢調査人口 令和2年国勢調査人口(速報) 826,447人

昭和55年	昭和60年	平成2年	平成7年
810,106人	818,271人	807,765人	802,993人
平成12年	平成17年	平成22年	平成27年
792,018人	830,966人	841,966人	839,310人

国勢調査

年齢別人口 (年齢「不詳」を除いて算出) (27.10.1)

年齢3区分	人口	構成比 (%)		
		堺市	大阪府	全国
15歳未満人口	112,964	13.6	12.5	12.6
15~64歳人口	495,966	59.5	61.3	60.7
65歳以上人口	224,064	26.9	26.1	26.6

65歳以上の高齢単身者数 46,134人 (男14,149人 女31,985人)

就業人口 (総数 365,836人・分類不能の産業25,972人を含む) (27.10.1)

産業3部門	人口	構成比 (%)		
		堺市	大阪府	全国
第1次産業	1,738	0.5	0.6	4.0
第2次産業	82,811	24.4	24.3	25.0
第3次産業	255,315	75.1	75.1	71.0

昼間人口 (27.10.1)

常住人口	昼間人口	流出超過人口	昼間夜間人口比率
839,310	785,324	53,986	93.6

事業所 (28.6.1)

事業所数 30,471事業所 従業者数 314,806人

農業 (27.2.1)

農家数 2,566戸 [自給的農家 1,772戸 販売農家 794戸]
 経営耕地面積 793ha

工業 (01.6.1) (従業員4人以上の事業所)

事業所数 1,339事業所 製造品出荷額等総額 (年間) 36,316億円
 従業者数 51,305人 原材料使用額等総額 (年間) 25,423億円
 人件費総額 (年間) 2,589億円

貿易 堺泉北港 (元年)

輸出額 439,842百万円 輸入額 1,407,312百万円

商業 (28.6.1)

区分	事業所数	従業者数	年間商品販売額 (万円)
卸売業	1,246	12,087	99,144,300
小売業	3,858	36,527	76,317,500

運輸・通信

自動車登録台数 251,797台 (02.3末)
 うち乗用 210,426台 うち貨物用 32,573台
 軽自動車数 205,963台 (02.4.1)
 うち二輪・三輪・四輪車 137,596台 うち原付 59,128台
 鉄道旅客1日平均乗降人員 (元年度)
 堺東駅 60,447人 泉ヶ丘駅 40,458人 北野田駅 33,629人
 堺駅 38,720人 三国ヶ丘駅 (JR) 48,454人 堺市駅 24,094人
 鳳駅 38,192人
 バス乗車人員 (元年度) 南海バス 2,182万人 近鉄バス 144万人
 阪神高速道路の通行台数 (元年度) 1日平均 37,046台
 電話台数 (元年度) 一般加入電話 72,107台 公衆電話 963台

電気・ガス・水道 (元年度)

電灯 契約口数 446,027口 使用量 152,969万KWH
 ガス 需要戸数 276,417戸 使用量 456,014千m³
 上水道 給水戸数 400,558戸 使用水量 8,664万m³
 下水道 処理区域面積 10,166ha 処理能力 30.4万m³/日
 人口普及率 98.4%
 ※電気・ガス自由化に伴い、電気は平成27年度、ガスは平成30年度の数値である。

公園・道路 (02.4.1)

公園 総数 1,185カ所 面積 706.81ha
 道路

区分	路線数	延長 (m)	面積 (m²)
国道	3	24,430	647,879
府道	35	193,110	3,965,309
市道	10,647	1,896,242	12,681,945
有料道路	6	46,630	861,800

住宅・建築

住宅総数(30.10.1) 404,400戸
居住世帯のある住宅 348,300戸(所有の関係不詳を含む)
うち持ち家 208,200戸 公営・都市再生機構・公社の借家 46,300戸
 民間借家 78,600戸 給与住宅 5,900戸
着工建築物(元年度)
建築物の数 2,851棟 床面積 799,767m²

物価・家計

消費者物価指数(元年) 101.3(27年=100)
うち食料 103.3 住居 100.8
 光熱・水道 97.5 家具・家事用品 98.5
 被服及び履物 100.2 保健医療 104.2
 交通・通信 98.3 教育 103.6
 教養娯楽 103.4 諸雑費 101.3
勤労者世帯の収入と支出(02年)(1世帯1ヵ月平均)
実収入 592,477円 実支出 402,098円
可処分所得 496,335円 消費支出 305,956円

衛生

保健所 1ヵ所 保健センター 8ヵ所(02.4.1)
医療施設数(01.10.1) 1,261ヵ所
 病院 43ヵ所 一般診療所 743ヵ所 歯科診療所 475ヵ所
 病床数 12,189床[病院 12,003床 一般診療所 186床]
医療従事者数(30.12末) 14,269人
 医師 1,905人 歯科医師 580人 薬剤師 1,743人
 看護師・准看護師 10,041人
堺市立総合医療センター
 延患者数(元年度) 415,382人[入院158,646人 外来256,736人]
 病床数 480床

清掃(元年度)

ごみ処理量 焼却 252,736トン 埋立 23,732トン
破砕処理施設鉄類回収 361トン
古新聞等集団回収 19,709トン

社会保障

国民健康保険(元年度)
被保険者数(年度間平均) 179,004人
被保険世帯数(年度間平均) 114,935世帯
保険料収入済額 15,623,268千円 給付額 62,808,019千円
国民年金(元年度)
被保険者数(年度末) 165,901人
受給権者数(年度末) 235,476人
給付額 151,298,462千円
生活保護(元年度)
被保護実世帯数(年度末) 19,295世帯
実人員(年度末) 25,180人 生活保護費 46,305,177千円
生活保護率 30.2人(千人当たり)
保育所(02.4.1)
保育所数 208ヵ所[公立 17ヵ所 民間 191ヵ所]
入所児童数 18,650人[公立 2,234人 民間 16,416人]
社会福祉施設(30.10.1)
児童福祉施設数(保育所除く) 18ヵ所[公立 4ヵ所 民間 14ヵ所]
老人福祉施設数 20ヵ所[民間]
介護サービス施設数 60ヵ所[民間]
保護施設数 1ヵ所[民間]
障害者支援施設等 21ヵ所[民間]
その他の社会福祉施設数 177ヵ所[公立 1ヵ所 民間 176ヵ所]

治安・防災(元年)

犯罪 認知件数 6,691件 検挙件数 2,053件
交通事故 発生件数 3,053件 死者 13人 傷者 3,621人
火災 発生件数 186件 死者 3人 傷者 36人
 損害額 437,669千円
救急 救急出場件数 57,933件

労働・賃金

有効求職者数(元年度) 151,362人 有効求人人数 183,944人
※堺公共職業安定所受理分
現金給与総額(元年) 333,311円(常用労働者1人1ヵ月平均)一大阪府

教育・文化

区 分	校 園 数	生徒数	教員数
幼稚園	47 [公立 9 私立 38]	7,722	574
幼保連携型認定こども園	121 [公立 17 私立 104]	17,127	2,837
小学校	94 [公立 92 私立 2]	43,533	2,751
中学校	47 [公立 43 私立 4]	21,804	1,590
高等学校	24 [公立 16 私立 8]	19,226	1,422
大学・大学院	7 [公立 1 私立 6]	10,995	797
短期大学	3 [私立]	588	56
専修学校	16 [私立]	3,274	233
各種学校	2 [私立]	61	2
特別支援学校	7 [公立]	824	529

施設利用者数(元年度・単位:人)

フェニーチェ堺	205,089	青少年センター	101,278
樺文化会館	146,162	青少年の家	97,887
中文化会館	179,949	日高少年自然の家	27,434
東文化会館	218,331	舳松人權歴史館	40,308
西文化会館	110,991	文化館	43,141
美原文化会館	131,360	人権ふれあいセンター	98,534
体育館・スポーツセンター(9施設)	1,295,711	市民センター(2施設)	142,201
J-GREEN堺	776,800	勤労者総合福祉センター	183,536
博物館(2施設)	302,639	男女共同参画センター	87,932
さかい利晶の杜	274,567	教育文化センター	406,663
のびやか健康館	511,311		

図書館・図書室利用状況(14施設)(元年度)

利用者数 2,001,220人 登録者数 325,365人 貸出冊数 4,096,298冊


文化財(02年9月14日現在)

国指定 36 うち国宝(有形) 1 重要文化財(有形) 26
国登録 62 府条例指定 30 府規則指定 5 市条例指定 52

行財政

財政(03年度) 当初予算総額 7,601億3,147万円

一般会計 4,236億円



特別会計 2,497億8,593万円

都市開発資金	3億円	国民健康保険事業	895億円
公共用地先行取得事業	71億円	母子父子寡婦福祉資金貸付事業	4億円
介護保険事業	805億円	公債管理	578億円
後期高齢者医療事業	142億円		

企業会計 867億4,554万円

水道事業	268億円	下水道事業	600億円
------	-------	-------	-------

市議会議員数(01.5.22) 48人

大阪維新の会堺市議会議員団	18人	公明党堺市議団	11人
自由民主党・市民クラブ	8人	堺創志会	5人
日本共産党堺市議会議員団	5人	会派に属さない議員	1人

市職員数(02.4.1)

9,676人 大阪府からの権限移譲に伴う教職員を含む。
(うち市長事務局 3,491人)

姉妹都市・友好都市

提携日	1967.11. 3	姉妹都市	パークレー市 (アメリカ合衆国)
	1983.12. 3	友好都市	連雲港市 (中華人民共和国)
	1986.10.18	友好都市	種子島 (鹿児島県西之表市、 中種子町、南種子町)
	1986.10.18	友好都市	東吉野村 (奈良県)
	1994. 2. 4	姉妹都市	ウェリントン市 (ニュージーランド)
	2014. 5. 3	友好都市	田辺市 (和歌山県)
	2019. 2.23	友好都市	ダナン市 (ベトナム社会主義共和国)

三大まつり

堺まつり (10月の第3日曜日と前日の土曜日)
堺市民オリンピック (10月の第2月曜日)
堺市農業祭 (11月23日)

伝統産業

自転車 刃物 敷物 注染・和ざらし 線香 昆布加工

市域の変遷(臨海埋立地を除く)

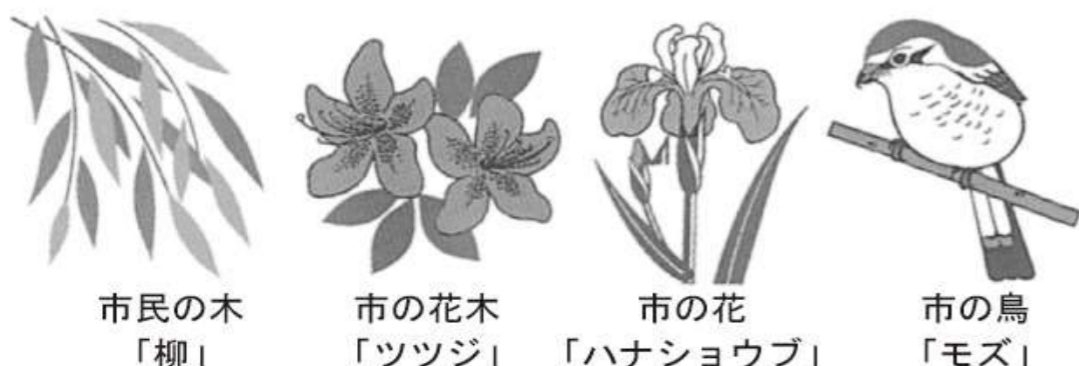
明治22. 4. 1	市制施行
明治27. 2.10	大鳥郡向井村大字七道編入
大正 9. 4. 1	泉北郡向井町・湊町編入
大正14.10. 1	泉北郡舳松村編入
大正15.10. 1	泉北郡三宝村編入
昭和13. 2.11	泉北郡神石村編入
昭和13. 9. 1	泉北郡五箇荘村・百舌鳥村、南河内郡金岡村編入
昭和17. 7. 1	泉北郡浜寺町・鳳町・踞尾村・八田荘村・深井村・ 東百舌鳥村編入
昭和32.10.15	南河内郡北八下村編入 (松原市に帰属した一部を除く)
昭和33. 7. 1	南河内郡南八下村編入 (旧美原町に帰属した一部を除く)
昭和33.10.20	南河内郡日置荘町編入
昭和34. 5. 3	泉北郡泉ヶ丘町編入
昭和36. 3. 1	泉北郡福泉町編入
昭和37. 4. 1	南河内郡登美丘町編入
平成17. 2. 1	南河内郡美原町編入

政令指定都市の人口・世帯等(03.1.1)

都市名	人口(人)	世帯	面積 (km ²)	人口密度
横浜市	3,777,113	1,754,564	437.71	8,629
大阪市	2,753,476	1,463,041	225.32	12,220
名古屋市	2,332,991	1,119,572	326.50	7,145
札幌市	1,974,958	966,786	1,121.26	1,761
福岡市	1,614,945	828,445	343.46	4,702
川崎市	1,538,952	747,192	143.01	10,761
神戸市	1,525,974	734,950	557.02	2,740
京都市	1,456,711	728,497	827.83	1,760
さいたま市	1,320,197	587,810	217.43	6,072
広島市	1,198,222	556,268	906.69	1,322
仙台市	1,097,682	524,274	786.35	1,396
千葉市	975,964	448,134	271.78	3,591
北九州市	938,665	435,328	491.71	1,909
堺市	825,574	366,196	149.83	5,510
新潟市	791,906	343,589	726.27	1,090
浜松市	790,361	320,241	1,558.06	507
熊本市	738,661	331,158	390.32	1,892
相模原市	723,097	332,201	328.91	2,198
岡山市	720,469	333,913	789.95	912
静岡市	686,544	297,238	1,411.83	486

※人口は令和3年7月時点で公表している推計値による
※岡山市及び新潟市の世帯数は、令和2年12月末現在の住民基本台帳による
※面積は国土地理院「全国都道府県市区町村別面積調」による

市民の木、市の花木・花・鳥



歴史年表

旧石器	約2万年前	南花田遺跡で人の住んだ跡がみえる
縄文	紀元前1000年	鈴の宮遺跡などに集落が造られる
弥生	紀元前3世紀	四ツ池遺跡に大規模な集落が出現する
	1世紀	陶器・浜寺・菱木などで銅鐸が使われる
古墳	5世紀	仁徳天皇陵古墳など百舌鳥古墳群や 黒姫山古墳が造営される
奈良	727年	行基、大野寺を建てる
平安	1045年	この年までに藤原定頼の歌集に「さかみ」 の名がみえる
鎌倉	1325年	文献に堺荘の名がみえる
室町	1550年	宣教師ザビエルが来堺する
	1561年	宣教師ピレラが濠で囲まれた自治都市を 「ベニス市のように」と報告
	1568年	織田信長が堺に軍用金2万貫を要求
安土桃山	1586年	豊臣秀吉、堺の濠を埋める
	1591年	千利休、秀吉と対立し、自害を命じられる
江戸	1615年	大坂夏の陣で堺の街全焼
	1704年	新大和川付替え工事完成
明治	1868年	堺警備の土佐藩士がフランス兵11名を 殺傷、切腹(堺事件)
		堺県が設置される
	1877年	堺港の木造洋式燈台が建設される
	1889年	市制施行
大正	1923年	公民病院ができる(現在の堺市立総合医療センター)
昭和	1945年	堺大空襲
	1966年	泉北ニュータウン着工
平成	1996年	中核都市に移行
	2006年	政令指定都市に移行
令和	2019年	百舌鳥・古市古墳群が世界遺産に登録

大阪府内市町村別人口(03.1.1)

市町村名	人口(人)	世帯	市町村名	人口(人)	世帯
大阪府	8,815,191	4,135,949	柏原市	67,868	29,730
			羽曳野市	108,515	45,546
大阪市	2,753,476	1,463,041	門真市	118,500	57,602
堺市	825,574	366,196	摂津市	86,207	39,389
岸和田市	188,231	77,752	高石市	56,000	23,396
豊中市	401,615	179,184	藤井寺市	63,449	27,967
池田市	104,207	48,381	東大阪市	491,646	232,317
吹田市	384,982	178,824	泉南市	59,828	23,478
泉大津市	74,260	32,268	四條畷市	55,144	22,885
高槻市	347,687	152,428	交野市	76,105	30,515
貝塚市	84,554	34,053	大阪狭山市	58,709	24,306
守口市	141,940	67,935	阪南市	50,877	20,963
枚方市	397,371	173,095	島本町	31,242	12,977
茨木市	283,925	123,294	豊能町	18,093	7,759
八尾市	265,086	114,998	能勢町	8,991	3,672
泉佐野市	99,445	44,018	忠岡町	16,671	7,003
富田林市	108,856	47,003	熊取町	43,649	17,189
寝屋川市	228,392	103,632	田尻町	8,560	3,924
河内長野市	100,569	42,490	岬町	14,826	6,403
松原市	117,332	51,963	太子町	13,129	5,233
大東市	119,125	53,584	河南町	15,557	6,344
和泉市	184,450	75,217	千早赤阪村	4,818	1,974
箕面市	136,901	59,982			

※平成27年国勢調査を基にした大阪府毎月推計人口による
※堺市については、令和2年国勢調査速報値による推計値



市章

昔、摂津・河内・和泉の三国のさかいに発達した都市という意味を表わし、市の字を三つ組み合わせたもので、明治28年6月に制定された。