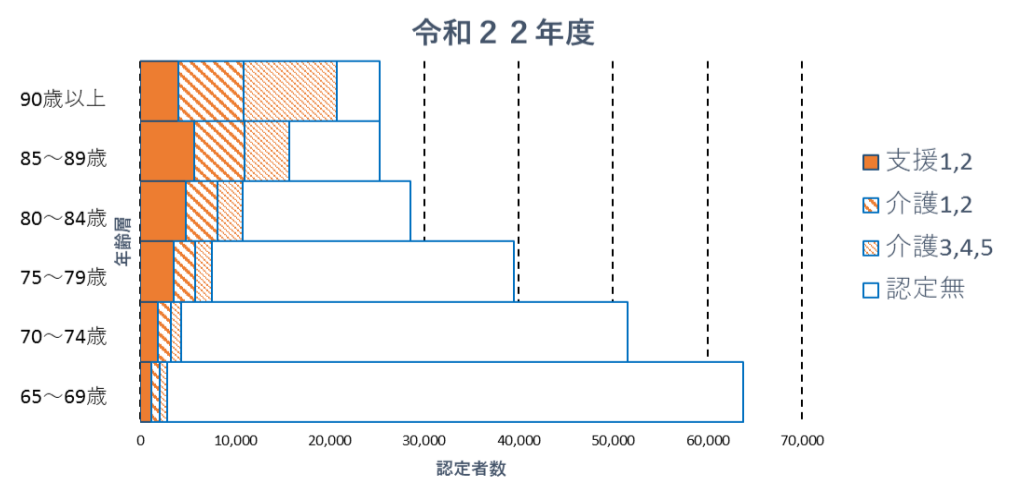
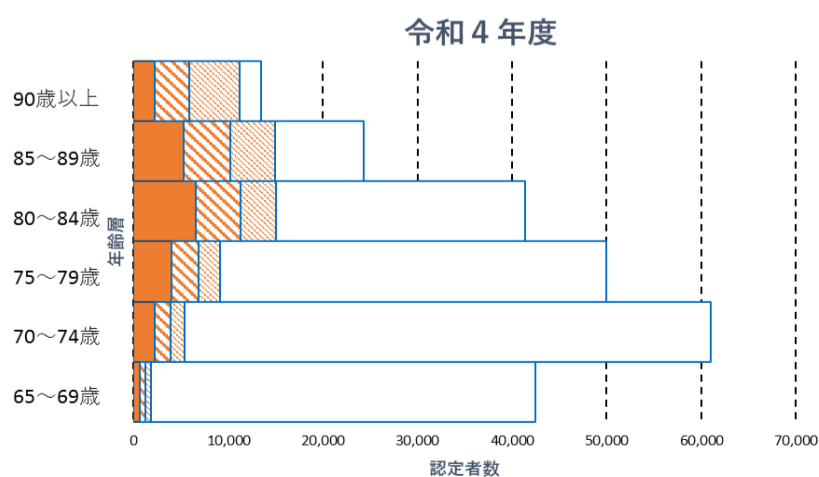
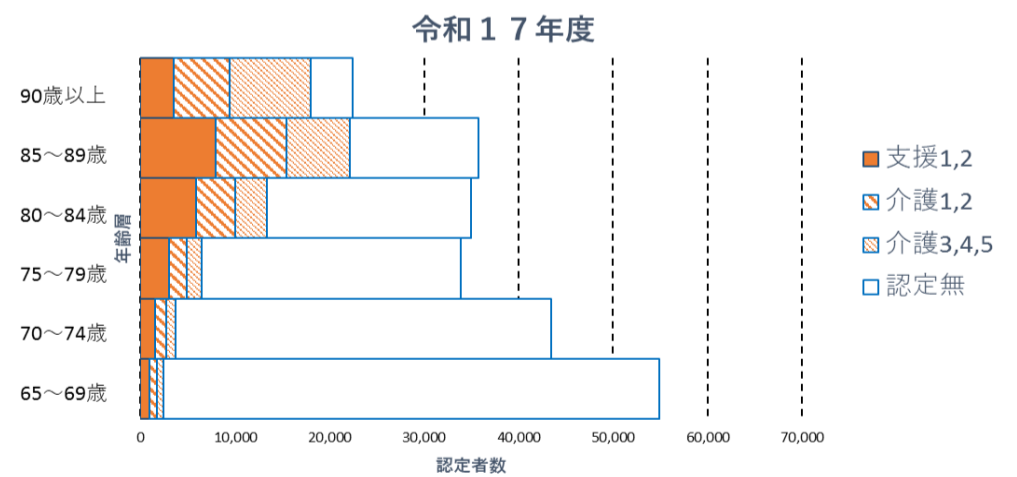
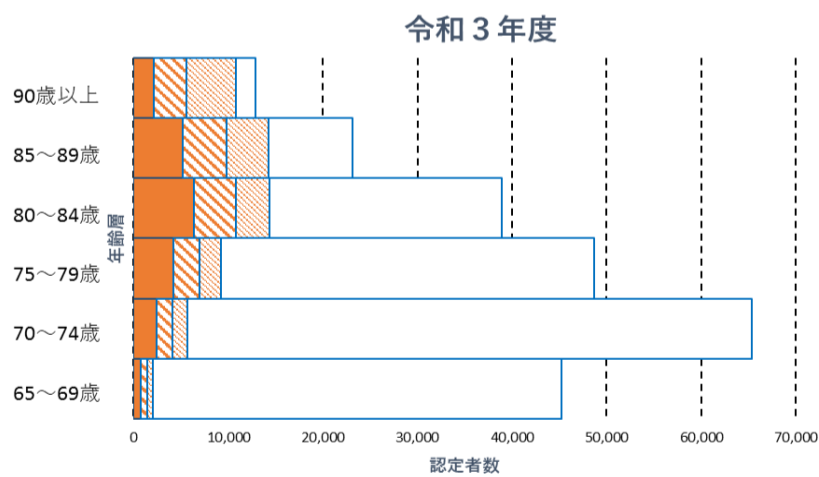
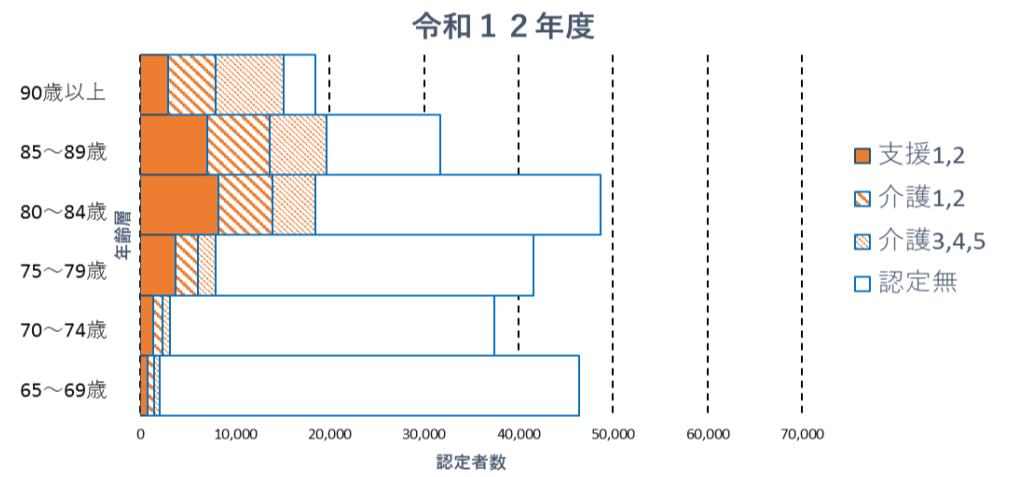
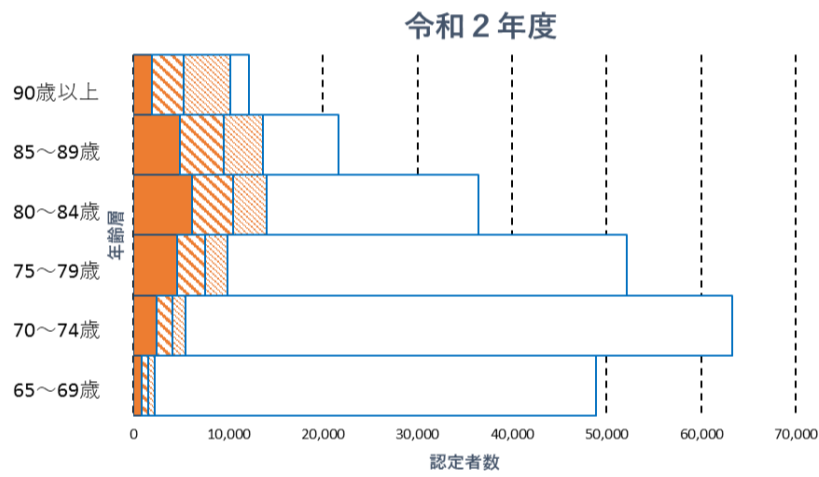
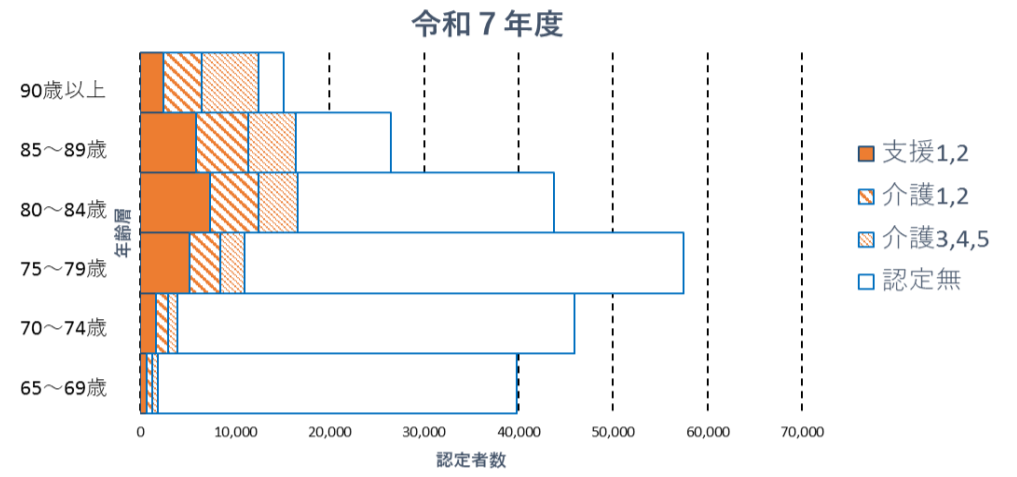
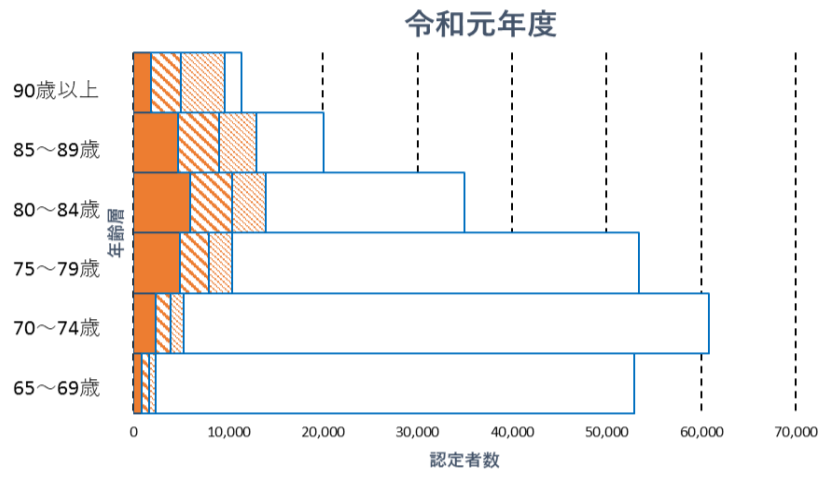
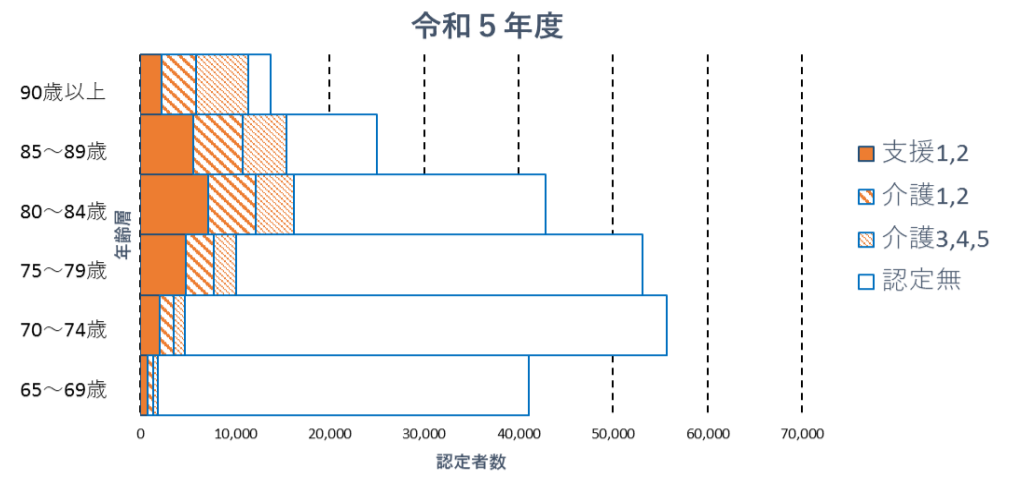
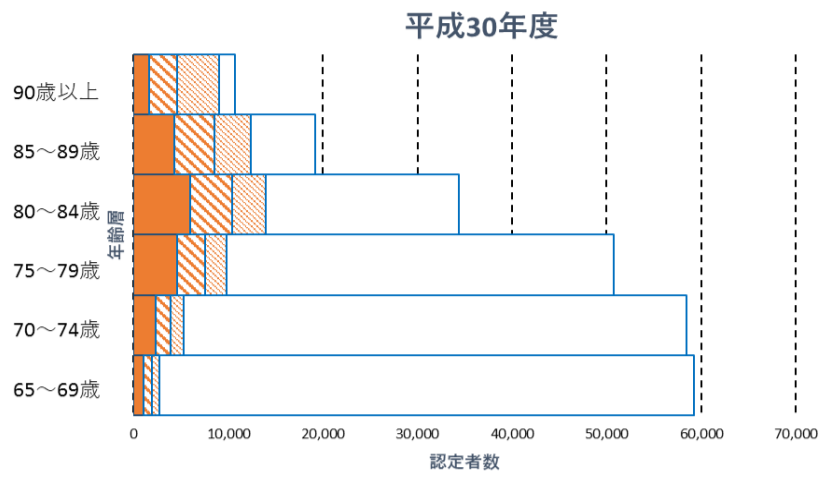


年齢別要介護度別推移

資料1-2 (追加資料)

(単位：人)



※各年度9月末時点

※令和5年度以降は、高齢者保健福祉計画・介護保険事業計画（令和3～5年度）策定時の推計値

年齢別・性別・要介護度別推移

(単位：人、％)

平成30年度	全体							男性							女性						
	第1号被保険者数	支援1,2	介護1,2	介護3,4,5	計	認定無	認定率	第1号被保険者数	支援1,2	介護1,2	介護3,4,5	計	認定無	認定率	第1号被保険者数	支援1,2	介護1,2	介護3,4,5	計	認定無	認定率
65～69歳	59,258	1,030	901	756	2,687	56,571	4.5%	27,120	420	479	410	1,309	25,811	4.8%	32,138	610	422	346	1,378	30,760	4.3%
70～74歳	58,474	2,307	1,606	1,387	5,300	53,174	9.1%	26,557	737	731	709	2,177	24,380	8.2%	31,917	1,570	875	678	3,123	28,794	9.8%
75～79歳	50,725	4,625	2,885	2,309	9,819	40,906	19.4%	22,629	1,322	1,215	1,003	3,540	19,089	15.6%	28,096	3,303	1,670	1,306	6,279	21,817	22.3%
80～84歳	34,365	5,958	4,467	3,575	14,000	20,365	40.7%	14,457	1,669	1,602	1,255	4,526	9,931	31.3%	19,908	4,289	2,865	2,320	9,474	10,434	47.6%
85～89歳	19,179	4,284	4,220	3,920	12,424	6,755	64.8%	6,625	1,241	1,259	994	3,494	3,131	52.7%	12,554	3,043	2,961	2,926	8,930	3,624	71.1%
90歳以上	10,680	1,601	3,046	4,387	9,034	1,646	84.6%	2,507	446	752	700	1,898	609	75.7%	8,173	1,155	2,294	3,687	7,136	1,037	87.3%
全体	232,681	19,805	17,125	16,334	53,264	179,417	22.9%	99,895	5,835	6,038	5,071	16,944	82,951	17.0%	132,786	13,970	11,087	11,263	36,320	96,466	27.4%

令和元年度	全体							男性							女性						
	第1号被保険者数	支援1,2	介護1,2	介護3,4,5	計	認定無	認定率	第1号被保険者数	支援1,2	介護1,2	介護3,4,5	計	認定無	認定率	第1号被保険者数	支援1,2	介護1,2	介護3,4,5	計	認定無	認定率
65～69歳	52,909	883	782	688	2,353	50,556	4.4%	24,264	363	418	382	1,163	23,101	4.8%	28,645	520	364	306	1,190	27,455	4.2%
70～74歳	60,781	2,300	1,634	1,362	5,296	55,485	8.7%	27,518	763	792	663	2,218	25,300	8.1%	33,263	1,537	842	699	3,078	30,185	9.3%
75～79歳	53,431	4,895	3,020	2,464	10,379	43,052	19.4%	23,691	1,447	1,268	1,082	3,797	19,894	16.0%	29,740	3,448	1,752	1,382	6,582	23,158	22.1%
80～84歳	34,983	6,028	4,382	3,520	13,930	21,053	39.8%	14,707	1,700	1,569	1,219	4,488	10,219	30.5%	20,276	4,328	2,813	2,301	9,442	10,834	46.6%
85～89歳	20,073	4,692	4,354	3,974	13,020	7,053	64.9%	7,079	1,370	1,332	1,049	3,751	3,328	53.0%	12,994	3,322	3,022	2,925	9,269	3,725	71.3%
90歳以上	11,426	1,825	3,159	4,667	9,651	1,775	84.5%	2,709	541	760	733	2,034	675	75.1%	8,717	1,284	2,399	3,934	7,617	1,100	87.4%
全体	233,603	20,623	17,331	16,675	54,629	178,974	23.4%	99,968	6,184	6,139	5,128	17,451	82,517	17.5%	133,635	14,439	11,192	11,547	37,178	96,457	27.8%

令和2年度	全体							男性							女性						
	第1号被保険者数	支援1,2	介護1,2	介護3,4,5	計	認定無	認定率	第1号被保険者数	支援1,2	介護1,2	介護3,4,5	計	認定無	認定率	第1号被保険者数	支援1,2	介護1,2	介護3,4,5	計	認定無	認定率
65～69歳	48,897	836	698	656	2,190	46,707	4.5%	22,652	356	367	370	1,093	21,559	4.8%	26,245	480	331	286	1,097	25,148	4.2%
70～74歳	63,248	2,383	1,687	1,441	5,511	57,737	8.7%	28,372	798	795	708	2,301	26,071	8.1%	34,876	1,585	892	733	3,210	31,666	9.2%
75～79歳	52,102	4,600	2,985	2,389	9,974	42,128	19.1%	22,946	1,351	1,246	1,035	3,632	19,314	15.8%	29,156	3,249	1,739	1,354	6,342	22,814	21.8%
80～84歳	36,473	6,153	4,359	3,507	14,019	22,454	38.4%	15,394	1,716	1,626	1,232	4,574	10,820	29.7%	21,079	4,437	2,733	2,275	9,445	11,634	44.8%
85～89歳	21,641	4,905	4,583	4,231	13,719	7,922	63.4%	7,753	1,438	1,412	1,134	3,984	3,769	51.4%	13,888	3,467	3,171	3,097	9,735	4,153	70.1%
90歳以上	12,161	1,972	3,361	4,928	10,261	1,900	84.4%	2,943	595	814	791	2,200	743	74.8%	9,218	1,377	2,547	4,137	8,061	1,157	87.4%
全体	234,522	20,849	17,673	17,152	55,674	178,848	23.7%	100,060	6,254	6,260	5,270	17,784	82,276	17.8%	134,462	14,595	11,413	11,882	37,890	96,572	28.2%

令和3年度	全体							男性							女性						
	第1号被保険者数	支援1,2	介護1,2	介護3,4,5	計	認定無	認定率	第1号被保険者数	支援1,2	介護1,2	介護3,4,5	計	認定無	認定率	第1号被保険者数	支援1,2	介護1,2	介護3,4,5	計	認定無	認定率
65～69歳	45,272	798	631	595	2,024	43,248	4.5%	21,122	348	340	329	1,017	20,105	4.8%	24,150	450	291	266	1,007	23,143	4.2%
70～74歳	65,308	2,416	1,715	1,570	5,701	59,607	8.7%	29,086	794	794	788	2,376	26,710	8.2%	36,222	1,622	921	782	3,325	32,897	9.2%
75～79歳	48,716	4,216	2,762	2,277	9,255	39,461	19.0%	21,358	1,220	1,152	974	3,346	18,012	15.7%	27,358	2,996	1,610	1,303	5,909	21,449	21.6%
80～84歳	38,900	6,344	4,443	3,574	14,361	24,539	36.9%	16,347	1,793	1,623	1,244	4,660	11,687	28.5%	22,553	4,551	2,820	2,330	9,701	12,852	43.0%
85～89歳	23,102	5,193	4,650	4,449	14,292	8,810	61.9%	8,469	1,532	1,451	1,225	4,208	4,261	49.7%	14,633	3,661	3,199	3,224	10,084	4,549	68.9%
90歳以上	12,862	2,129	3,502	5,162	10,793	2,069	83.9%	3,111	617	897	796	2,310	801	74.3%	9,751	1,512	2,605	4,366	8,483	1,268	87.0%
全体	234,160	21,096	17,703	17,627	56,426	177,734	24.1%	99,493	6,304	6,257	5,356	17,917	81,576	18.0%	134,667	14,792	11,446	12,271	38,509	96,158	28.6%

令和4年度	全体							男性							女性						
	第1号被保険者数	支援1,2	介護1,2	介護3,4,5	計	認定無	認定率	第1号被保険者数	支援1,2	介護1,2	介護3,4,5	計	認定無	認定率	第1号被保険者数	支援1,2	介護1,2	介護3,4,5	計	認定無	認定率
65～69歳	42,440	690	575	553	1,818	40,622	4.3%	19,972	318	310	312	940	19,032	4.7%	22,468	372	265	241	878	21,590	3.9%
70～74歳	61,045	2,192	1,685	1,549	5,426	55,619	8.9%	27,058	713	789	773	2,275	24,783	8.4%	33,987	1,479	896	776	3,151	30,836	9.3%
75～79歳	50,011	4,006	2,821	2,322	9,149	40,862	18.3%	21,824	1,148	1,148	969	3,265	18,559	15.0%	28,187	2,858	1,673	1,353	5,884	22,303	20.9%
80～84歳	41,366	6,608	4,690	3,786	15,084	26,282	36.5%	17,252	1,819	1,696	1,356	4,871	12,381	28.2%	24,114	4,789	2,994	2,430	10,213	13,901	42.4%
85～89歳	24,305	5,312	4,885	4,721	14,918	9,387	61.4%	9,043	1,593	1,605	1,289	4,487	4,556	49.6%	15,262	3,719	3,280	3,432	10,431	4,831	68.3%
90歳以上	13,498	2,202	3,650	5,389	11,241	2,257	83.3%	3,423	665	930	928	2,523	900	73.7%	10,075	1,537	2,720	4,461	8,718	1,357	86.5%
全体	232,665	21,010	18,306	18,320	57,636	175,029	24.8%	98,572	6,256	6,478	5,627	18,361	80,211	18.6%	134,093	14,754	11,828	12,693	39,275	94,818	29.3%

※各年度9月末時点