

2.3. 「非落札者通知」の説明要求

2.3.1. 業務の流れ

2.3.2 「非落札者通知」理由請求内容登録

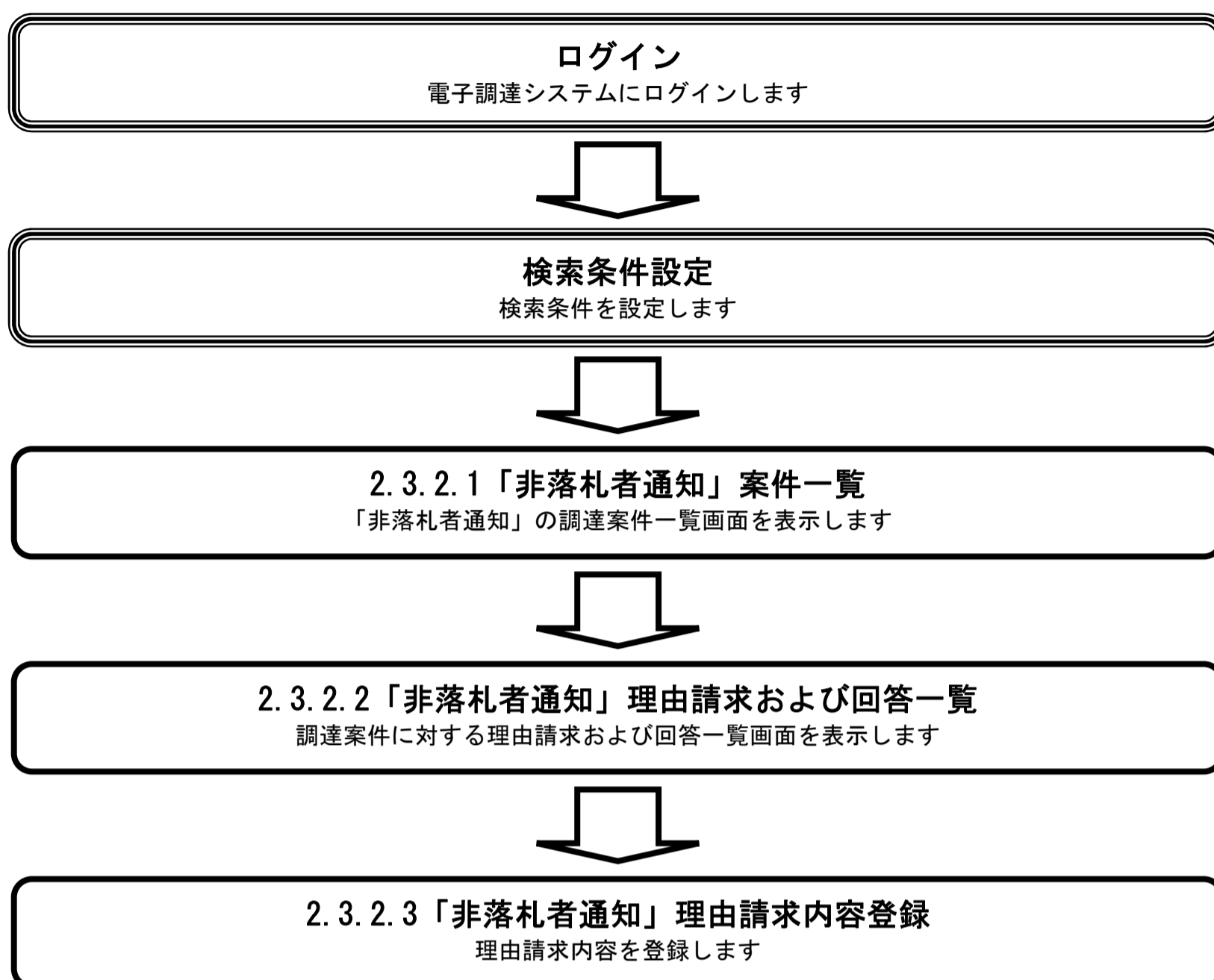
調達案件に対する理由請求内容登録を行います



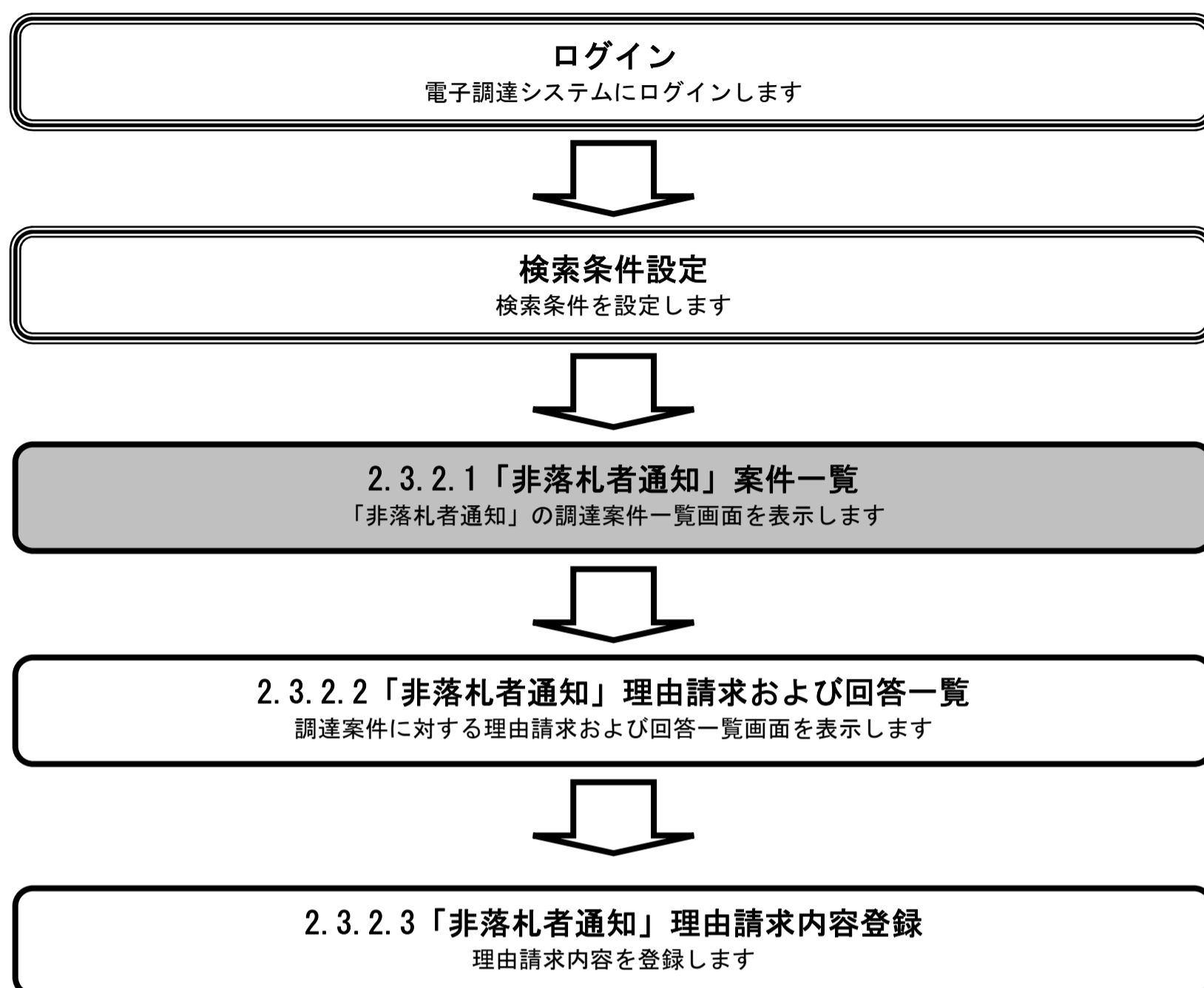
2.3.3 「非落札者通知」理由請求および回答内容確認

調達案件に対する理由請求および回答内容を確認します

2.3.2. 「非落札者通知」理由請求内容登録の流れ



2.3.2.1. 「非落札者通知」調達案件一覧を表示するには？



「非落札者通知」調達案件一覧を表示するには？

理由請求登録

回答確認

ログイン

説明要求プロセス

調達案件一覧

理由請求および回答

理由請求内容登録

画面説明

電子調達システムにて公告されている調達案件の一覧を表示します。

操作手順

検索条件を設定し「非落札者通知」の理由請求のリンクボタン①を押下します。

【補足説明】

「調達機関」の初期値は受注者のトップ画面にて選択した値が設定されています。

「入札契約方式」の初期値は全方式が設定されています。

「検索年月」の初期値は現在日付の前月から現在日付までが設定されています。

「非落札者通知」調達案件一覧を表示するには？

理由請求登録

回答確認

ログイン

説明要求プロセス

調達案件一覧

理由請求および回答

理由請求内容登録

画面説明

電子調達システムにて公告されている調達案件について、一覧表示します。

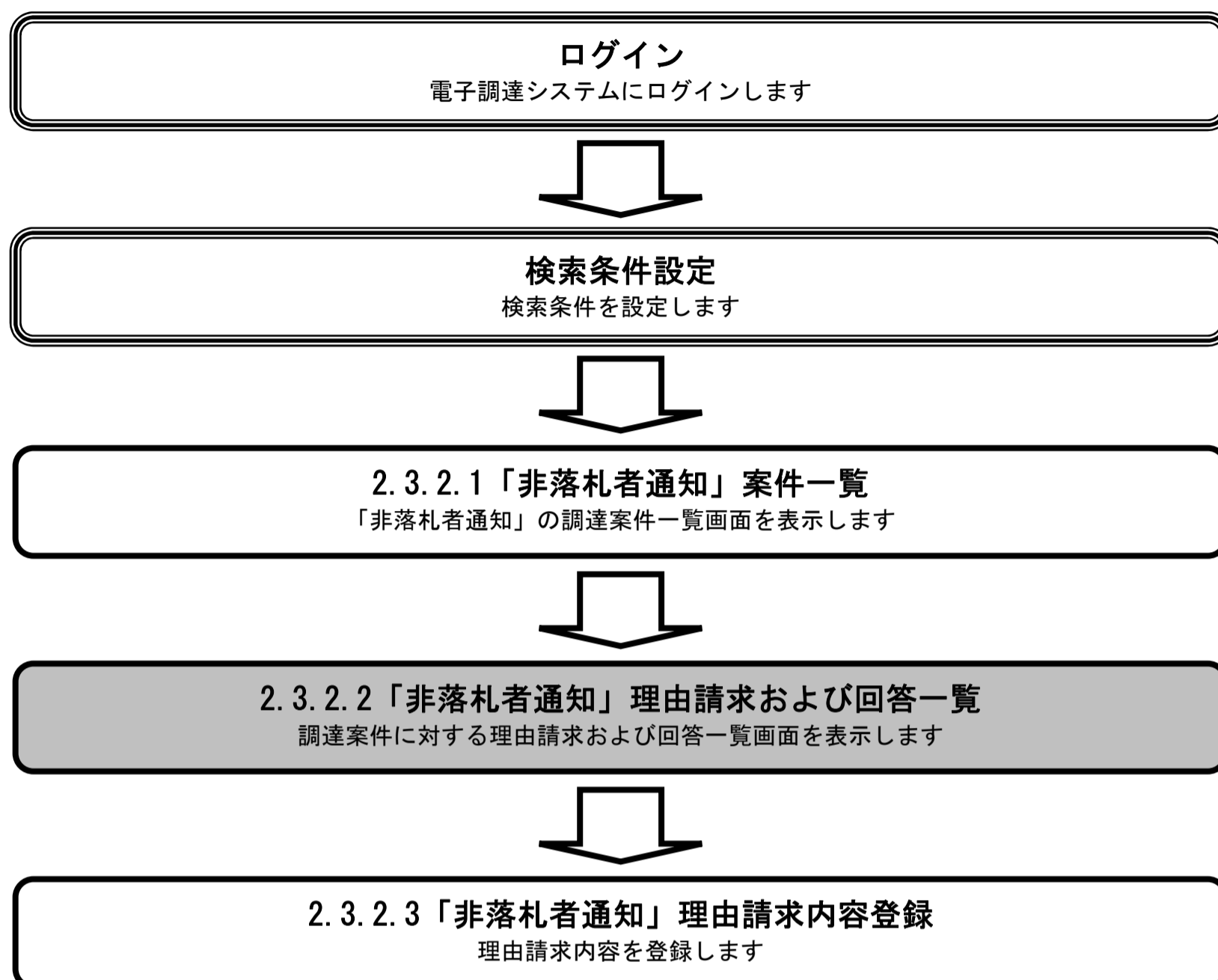
操作手順

The screenshot displays the 'Sakai City Electronic Tendering System' interface. At the top, the date and time are 2015年03月19日 16時05分. The page title is 「非落札者通知」調達案件一覧. On the right, it shows '表示案件 1-1' and '全案件数 1'. A table lists the tender case details:

番号	調達案件名称	入札契約方式	公開日	説明書
1	〇〇〇テスト工事	一般競争入札	2015/03/16	選択

Additional elements include a search bar on the left, a 'お問い合わせ' link on the top right, and a '最新表示' button below the table.

2.3.2.2. 「非落札者通知」理由請求および回答一覧を表示するには？



「非落札者通知」理由請求および回答一覧を表示するには？

理由請求登録

回答確認

ログイン

説明要求プロセス

調達案件一覧

理由請求および回答

理由請求内容登録

画面説明

電子調達システムにて公告されている調達案件について、非落札者に対する理由請求を行いたい調達案件を選択し、「非落札者通知」理由請求および回答内容一覧を表示します。

操作手順

前ページ・次ページボタン①を押下して、「非落札者通知」調達案件一覧に目的の調達案件を表示させます。

非落札者に対する理由請求を行いたい調達案件の**選択ボタン**②を押下します。

2015年03月19日 16時05分

堺市電子調達システム

堺市 SAKAI CITY

入札情報公開システム

お問い合わせ

調達案件検索

「非落札者通知」調達案件一覧

表示案件 1-1
全案件数 1

最新表示 ①

調達案件検索		入札契約方式	公開日	説明書
番号	調達案件名称			
1	〇〇〇テスト工事	一般競争入札	2015/03/16	選択 ②

「非落札者通知」理由請求および回答一覧を表示するには？

理由請求登録

回答確認

ログイン

説明要求プロセス

調達案件一覧

理由請求および回答

理由請求内容登録

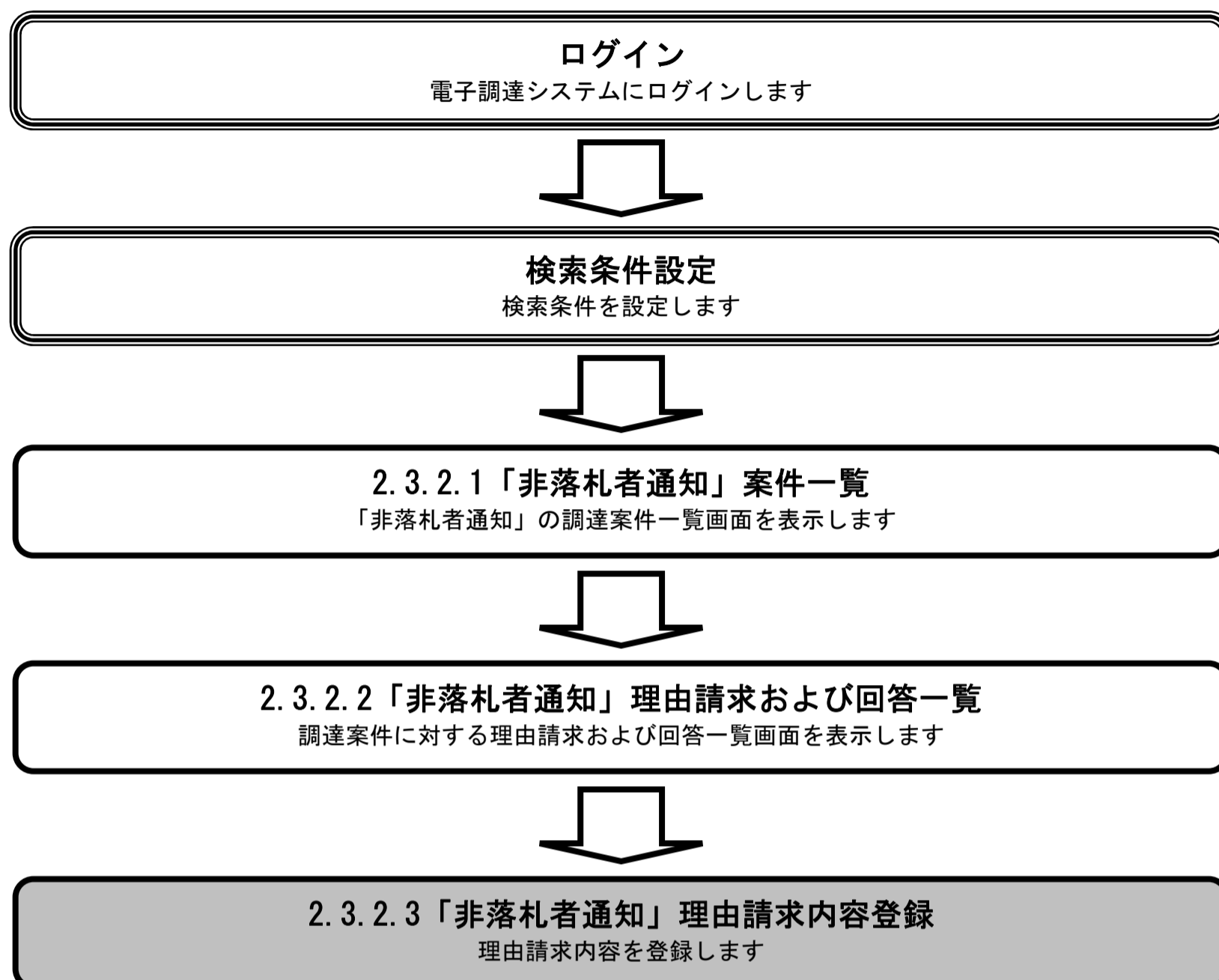
画面説明

選択した調達案件について、非落札者の理由請求登録を行います。

操作手順

The screenshot shows the Sakai City e-procurement system interface. The header includes the Sakai City logo, the date and time (2015年03月20日 14時27分), and the system name (堺市電子調達システム). The main content area is titled 「非落札者通知」理由請求および回答一覧. It displays details for a specific procurement case: 調達案件名称 (○○○テスト工事), 入札契約方式 (一般競争入札), 発注者 (財政局), and 契約係. Below this, there are filters for 表示条件 (投稿日時) set to 2015年 2月 以降, and buttons for 最新表示 and 質問入力. A table header is visible at the bottom of the main content area with columns: 題名, 管理番号, 投稿日時, 回答日時, and 投稿/回答.

2.3.2.3. 「非落札者通知」理由請求内容を登録するには？



「非落札者通知」理由請求内容を登録するには？

理由請求登録

回答確認

ログイン

説明要求プロセス

調達案件一覧

理由請求および回答

理由請求内容登録

画面説明

選択した調達案件について、非落札者についての理由請求入力を行います。

操作手順

「非落札者通知」理由請求および回答一覧にて、**質問入力ボタン①**を押下します。

【補足説明】

非落札者に対する理由請求可能な期間は、調達案件の公告日からその調達案件の非落札者説明請求期限までです。

堺市 SAKAI CITY

2015年03月20日 14時27分

堺市電子調達システム

入札情報公開システム

お問い合わせ

調達案件検索

「非落札者通知」理由請求および回答一覧

調達案件名称 〇〇〇テスト工事
入札契約方式 一般競争入札
発注者 財政局

契約係

表示条件 投稿日時 2015 年 2 月 以降

最新表示 質問入力 ①

題名	管理番号	投稿日時	回答日時	投稿/回答
----	------	------	------	-------

「非落札者通知」理由請求内容を登録するには？

理由請求登録

回答確認

ログイン

説明要求プロセス

調達案件一覧

理由請求および回答

理由請求内容登録

画面説明

選択した調達案件について、入力した非落札者の理由請求を登録します。

操作手順

非落札者に対する理由請求にて、理由請求の題名を**入力欄①**に、理由請求の内容を**入力欄②**にそれぞれ入力します。

資料を添付する場合は、**参照ボタン⑤**を押下しファイルを選択します。**添付資料追加ボタン⑥**で添付資料ファイル一覧表示欄へ追加します。

添付資料ファイル一覧表示欄⑨でファイルを選択し、**表示ボタン⑦**を押下し添付ファイルを表示します。

添付資料ファイル一覧表示欄⑨でファイルを選択し、**削除ボタン⑧**を押下し添付ファイルを一覧から削除します。

理由請求の題名および内容の入力終了後、**入力内容確認ボタン③**を押下して理由請求の入力内容確認をします。

入力した理由請求の題名および内容を登録せずに「非落札者通知」理由請求および回答一覧に戻る場合は、**戻るボタン④**を押下します。

【補足説明】

理由請求の題名は必須入力項目です。全角 60 文字までの入力が可能です。

理由請求の内容は必須入力項目です。全角 1000 文字までの入力が可能です。

添付資料は 10 ファイルまで登録できます。

2015年03月20日 11時57分

堺市電子調達システム

お問い合わせ

調達案件検索

入札情報公開システム

「非落札者通知」に対する理由請求

調達案件番号 4261000463
 調達案件名称 ○○○テスト工事
 入札契約方式 一般競争入札

差出人 テスト3株式会社 テスト 三郎
 宛先 財政局

契約係 様

①

題名 ○○について

説明要求内容 ○○でしょうか。

②

③ 入力内容確認

④ 戻る

⑤ 参照...

⑥ 添付資料追加

⑦ 表示

⑧ 削除

⑨ C:\Users\添付資料.docx

「非落札者通知」理由請求内容を登録するには？

理由請求登録

回答確認

ログイン

説明要求プロセス

調達案件一覧

理由請求および回答

理由請求内容登録

画面説明

登録しようとしている理由請求の内容を確認します。

操作手順

画面に表示されている理由請求の内容を確認後、**登録ボタン①**を押下します。

内容を変更する場合は、**戻るボタン②**を押下し、理由請求内容登録画面へ戻ります。

The screenshot shows the 'Reason Request' page for a 'Notice of Non-Award' in the Sakai City electronic procurement system. The page header includes the Sakai City logo, the date and time (2015年03月20日 11時58分), and the system name (堺市電子調達システム). The main content area displays the following information:

調達案件番号	4261000463
調達案件名称	〇〇〇テスト工事
入札契約方式	一般競争入札
差出人	テスト3株式会社 テスト 三郎
宛先	財政局
題名	契約係 様
質問内容	〇〇について
	〇〇でしょうか。

Below the form, there is a file upload field containing the path 'C:\Users\添付資料.docx' and a '表示' (Display) button. At the bottom, there are two buttons: '登録' (Register) and '戻る' (Back), both of which are circled in red and labeled with circled numbers ① and ② respectively.

「非落札者通知」理由請求内容を登録するには？

理由請求登録

回答確認

ログイン

説明要求プロセス

調達案件一覧

理由請求および回答

理由請求内容登録

画面説明

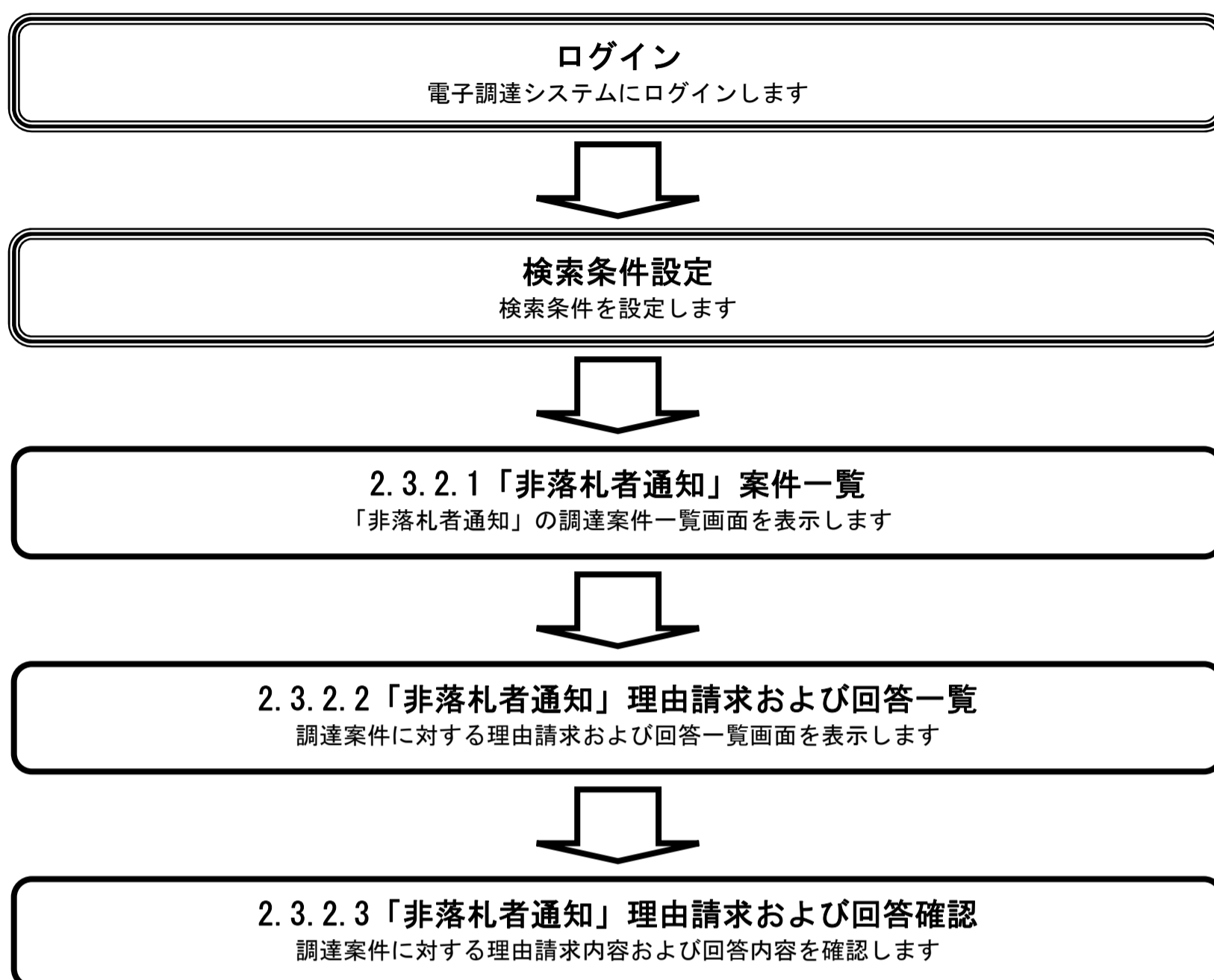
理由請求が正しく登録されたことを確認します。

操作手順

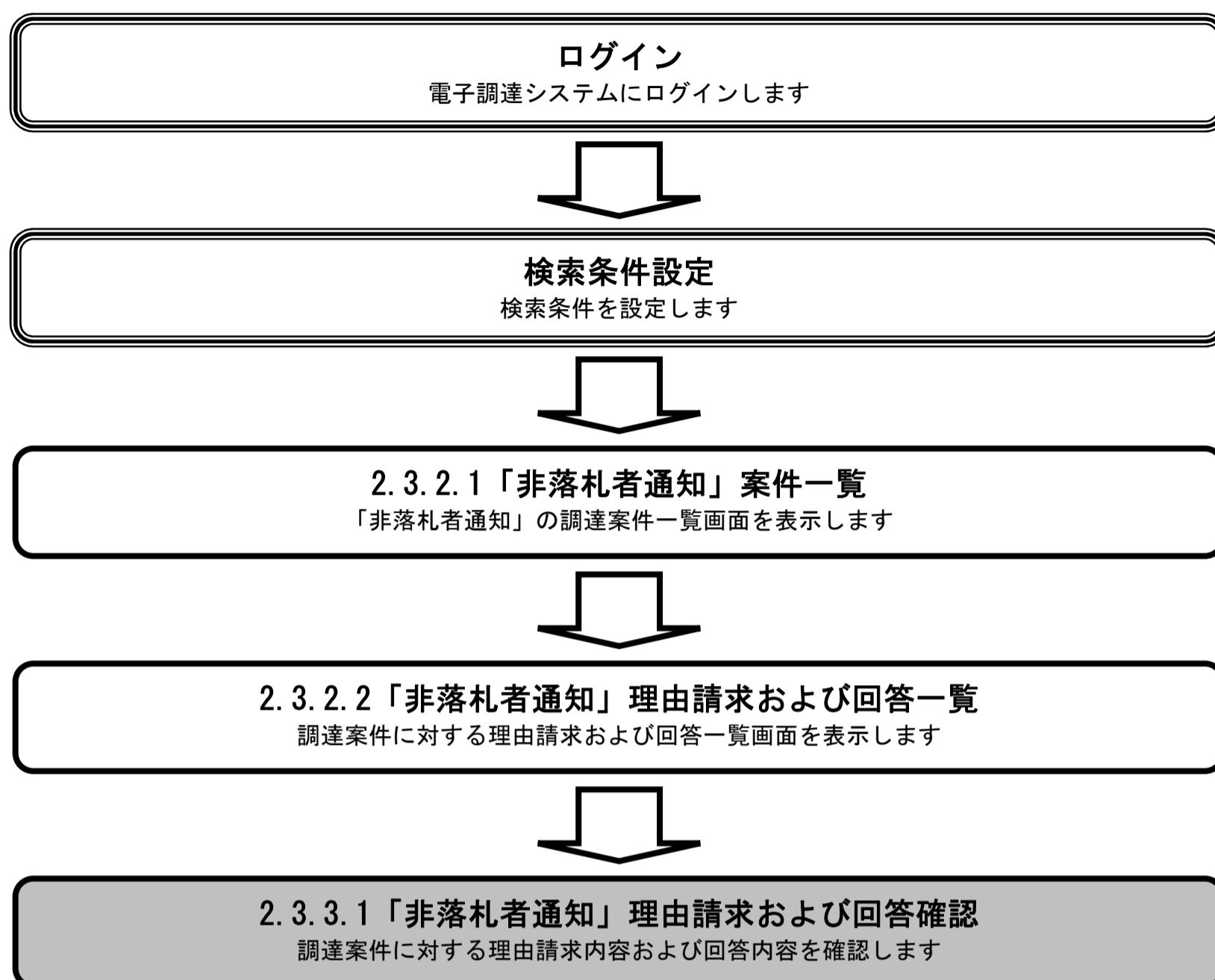
理由請求が登録されたことを確認後、**質問/回答一覧ボタン**①で理由請求および回答一覧表示画面を表示します。



2.3.3. 「非落札者通知」理由請求内容および回答内容確認の流れ



2.3.3.1. 「非落札者通知」理由請求内容および回答内容を確認するには？



「非落札者通知」理由請求内容および回答内容を確認するには？

理由請求登録

回答確認

ログイン

説明要求プロセス

調達案件一覧

理由請求および回答

理由請求および回答

画面説明

非落札者についての理由請求内容および回答内容の確認を行います。

操作手順

「非落札者通知」理由請求および回答一覧にて、**表示ボタン**①を押下します。

堺市 SAKAI CITY

2015年03月20日 14時27分

堺市電子調達システム

入札情報公開システム

お問い合わせ

調達案件検索

「非落札者通知」理由請求および回答一覧

調達案件名称 ○○○テスト工事
 入札契約方式 一般競争入札
 発注者 財政局
 契約係

表示条件 投稿日時 2015 年 2 月 以降 最新表示 質問入力

題名	管理番号	投稿日時	回答日時	投稿/回答
〇〇について	000002	2015/03/20 11:59:26	2015/03/20 13:07:32	表示

①

「非落札者通知」理由請求内容および回答内容を確認するには？

理由請求登録

回答確認

ログイン

説明要求プロセス

調達案件一覧

理由請求および回答

理由請求および回答

画面説明

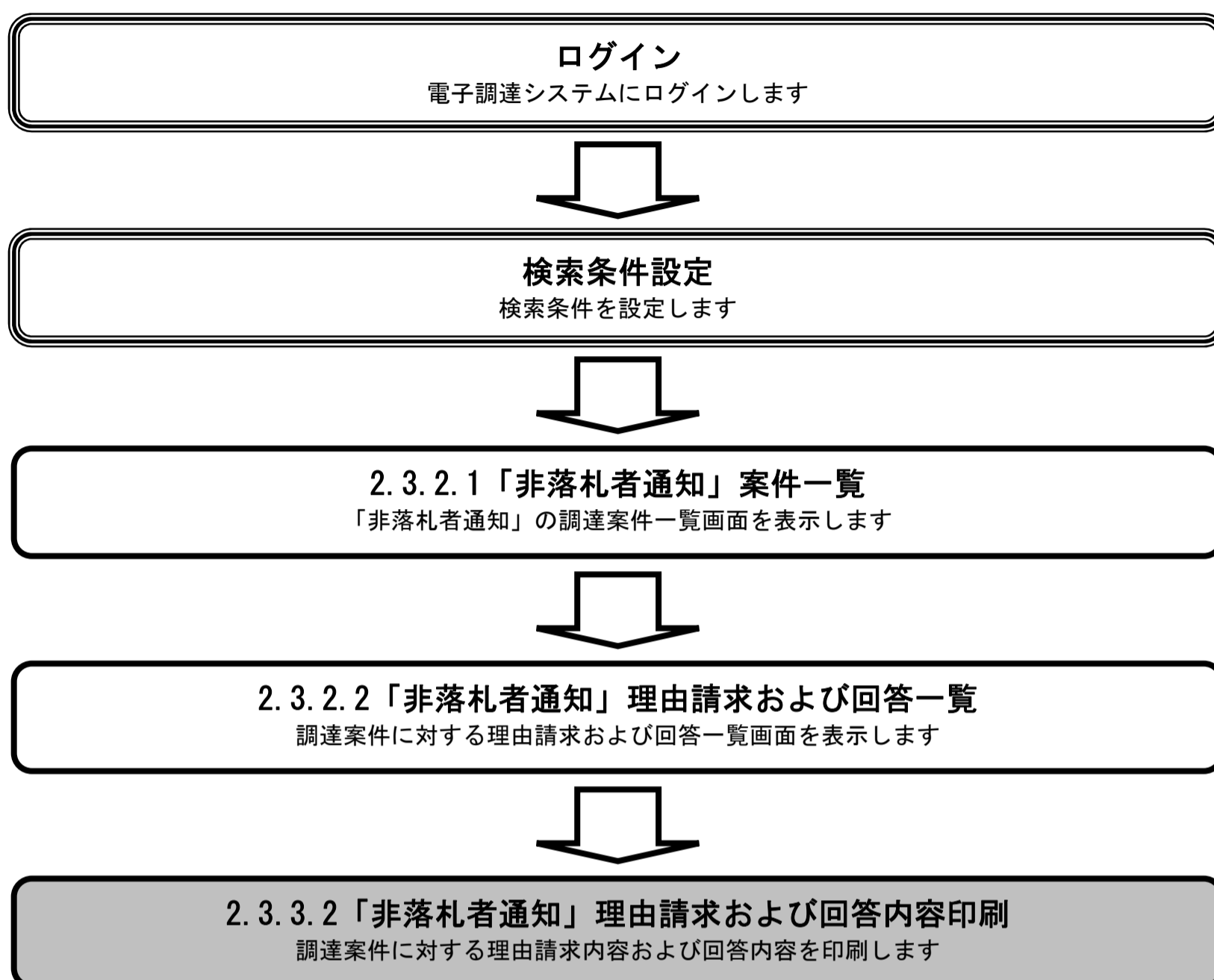
非落札者についての理由請求内容および回答内容を確認します。

操作手順

The screenshot displays the '入札情報公開システム' (Bidding Information Public System) interface. The page title is 「非落札者通知」に対する理由請求および回答内容. The header includes the Sakai City logo, the date and time (2015年03月20日 14時29分), and the system name (堺市電子調達システム). A sidebar on the left contains a search button for procurement cases. The main content area shows a list of details for a specific case, including the procurement number (4261000463), name (〇〇〇テスト工事), and contract type (一般競争入札). It also displays the management number (000002), the sender (財政局), and the recipient (テスト3株式会社 テスト 三郎 様). The subject is 〇〇について. The question section contains the text 〇〇でしょうか。 and the answer section contains 〇〇です。 At the bottom, there are buttons for '印刷' (Print) and '戻る' (Back).

調達案件番号	4261000463	投稿日時	2015/03/20 11:59:26
調達案件名称	〇〇〇テスト工事	回答日時	2015/03/20 13:07:32
入札契約方式	一般競争入札		
管理番号	000002		
差出人	財政局		
宛先	契約係 テスト3株式会社 テスト 三郎 様		
題名	〇〇について		
質問事項	〇〇でしょうか。		
回答	〇〇です。		

2.3.3.2. 「非落札者通知」理由請求内容および回答内容を印刷するには？



「非落札者通知」理由請求内容および回答内容を印刷するには？

理由請求登録

回答確認

ログイン

説明要求プロセス

調達案件一覧

理由請求および回答

理由請求および回答

画面説明

非落札者についての理由請求内容および回答内容の印刷を行います。

操作手順

印刷ボタン①を押下することにより、新規ブラウザにて理由請求内容および回答内容印刷画面を表示します。

【補足説明】

理由請求内容および回答内容印刷画面での印刷はブラウザの印刷機能をご使用願います。

堺市 SAKAI CITY

2015年03月20日 14時29分

堺市電子調達システム

入札情報公開システム

お問い合わせ

調達案件検索

「非落札者通知」に対する理由請求および回答内容

調達案件番号	4261000463	投稿日時	2015/03/20 11:59:26
調達案件名称	〇〇〇テスト工事	回答日時	2015/03/20 13:07:32
入札契約方式	一般競争入札		
管理番号	000002		
差出人	財政局		
宛先	契約係 テスト株式会社 テスト 三郎 様		
題名	〇〇について		
質問事項	〇〇でしょうか。		
回答	△△です。		

① 印刷 戻る

「非落札者通知」理由請求内容および回答内容を印刷するには？

質問登録

回答確認

ログイン

説明要求プロセス

調達案件一覧

質問および回答一覧

質問および回答確認

画面説明

非落札者についての質問内容および回答内容を確認します。

操作手順

ツール①から印刷を選択します。

【補足説明】

理由請求内容および回答内容印刷画面での印刷はブラウザの印刷機能をご使用願います。

①

「非落札者通知」に対する理由請求および回答内容

調達案件番号	4261000463	投稿日時	2015/03/20 11:59:26
調達案件名称	〇〇〇テスト工事	回答日時	2015/03/20 13:07:32
入札契約方式	一般競争入札		
管理番号	000002		
差出人	財政局		
	契約係		
宛先	テスト〇株式会社 テスト 三郎様		
題名	〇〇について		
質問事項	〇〇でしょうか。		
回答	△△です。		