

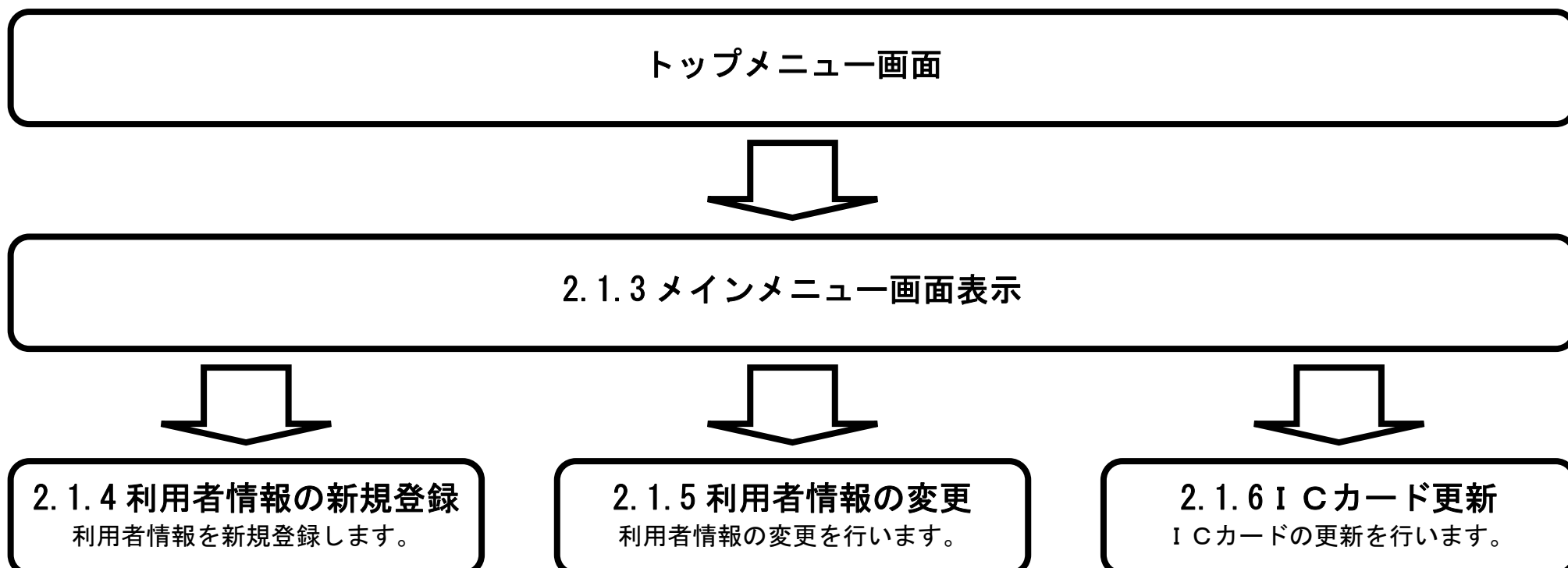
## 2. 利用者登録操作説明

### 2.1. 利用者登録（受注者）

#### 2.1.1. はじめに

利用者登録とは、電子調達システムで IC カードを利用するために必要なものであり、利用者情報を 1 回登録することにより、有効期限内は継続してご使用になれます。なお、本操作マニュアルは、「工事／業務」、「物品／役務」共通の操作マニュアルとなっておりますが、「工事／業務」と「物品／役務」の双方の電子入札に参加したい場合、利用者登録はそれぞれのシステムで別々に行う必要があります。

#### 2.1.2. 業務の流れ



### 2.1.3. メインメニュー画面表示

メインメニュー画面を表示させるには？

#### 画面説明

利用者登録（受注者）のトップメニュー画面です。

#### 操作手順

利用者登録ボタン①を押下することにより、メインメニュー画面を表示します。



## 2.1.4. 利用者情報の新規登録

### 利用者情報の新規登録をするには？

#### 画面説明

利用者登録（受注者）のメインメニュー画面です。

#### 操作手順

登録ボタン①を押下することにより、PIN 番号入力ダイアログを表示します。



## 利用者情報の新規登録をするには？

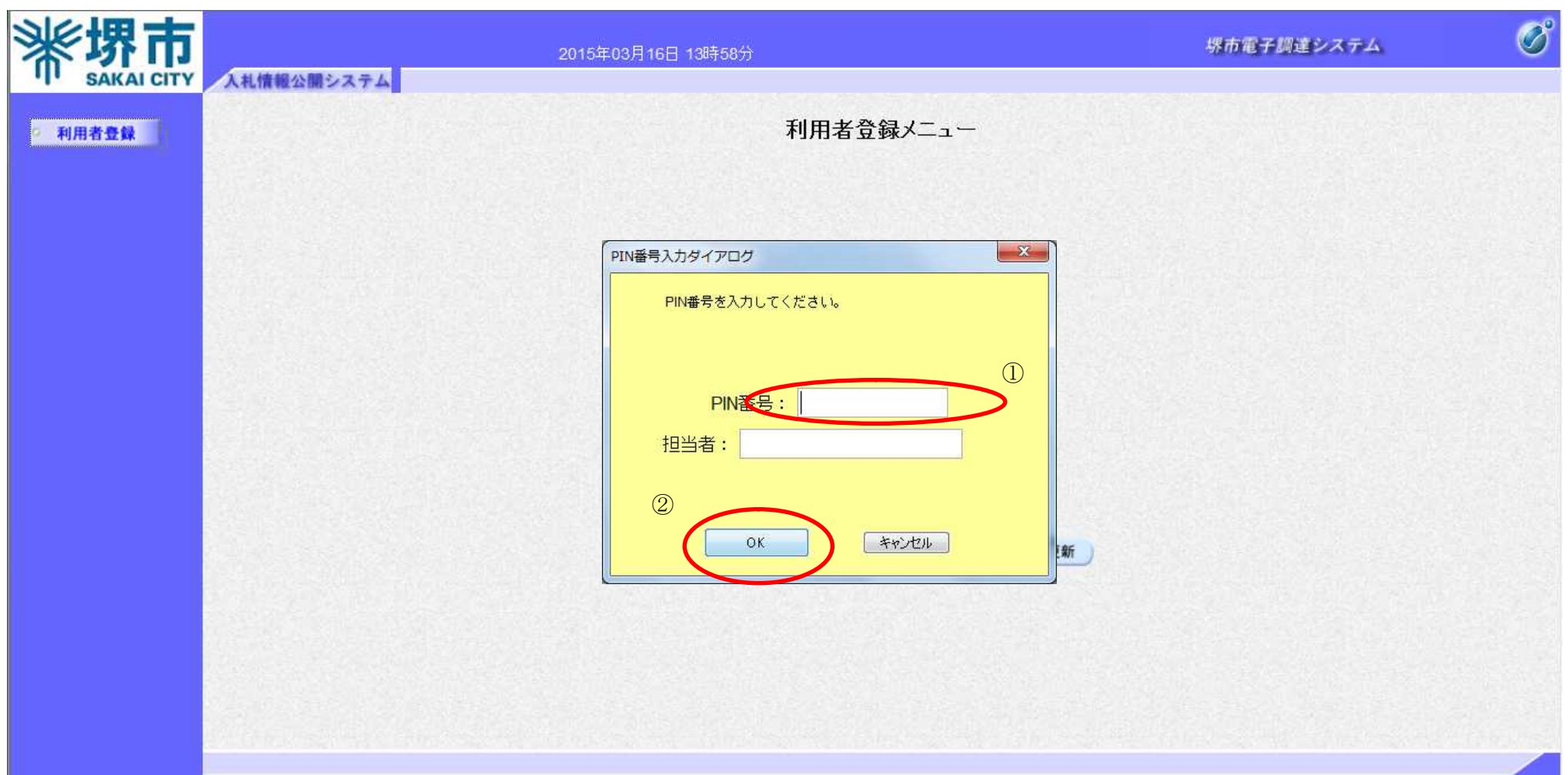
## 画面説明

P I N 番号を入力するダイアログ表示画面です。

## 操作手順

P I N 番号①を入力後、OK ボタン②を押下します。

入力した P I N 番号が正しければ、利用者登録画面が表示されます。





## 利用者情報の新規登録をするには？

## 画面説明

利用者登録画面です。

## 操作手順

資格審査情報より業者の情報を取得するため、**登録番号**、**商号又は名称**①を入力後、**検索ボタン**②を押下することにより、利用者登録画面を表示します。

## 【補足説明】

- ・登録番号は、電子調達システムで使用される企業IDとは異なります。業者番号と同一の値を入力して下さい。
- ・登録番号、商号又は名称は必須項目となっておりますので、必ず入力してください。
- ・商号又は名称は、入札参加有資格者一覧に記載されている正式名称を支店名等まで省略せずに入力してください。  
なお、商号と支店名等の間は空白を入れずに詰めて入力してください。  
例：〇〇株式会社△△支店

2015年03月16日 13時59分

堺市電子調達システム

お問い合わせ

利用者登録

### 資格審査情報検索

資格審査情報の検索を行います。登録番号、商号又は名称を入力して下さい。  
(※)の項目は、必須入力です。

登録番号 :  (※) (半角数字10文字) ①

商号又は名称 :  (※) (60文字以内)

②

## 利用者情報の新規登録をするには？

## 画面説明

利用者登録画面です。  
 ※以下の画面が表示された場合は、同一企業の IC カードで利用者登録を 1 度も行われていない状態です。

## 操作手順

必要な情報を入力後、**入力内容確認ボタン**①を押下することにより、登録内容確認画面を表示します。

## 【補足説明】

- ・ 「代表窓口情報」の連絡先メールアドレスは、発注者から指名する際のメール宛先となります。
- ・ IC カード確定後 (例：参加資格確認申請書提出後 etc) は、「IC カード利用部署情報」の連絡先メールアドレスがメールアドレスとなります。

この画面では**新たな企業**として、業者情報とICカードの登録を行います。  
 (※)の項目は、必須入力です。

**企業情報**

企業名称 : 株式会社堺市テスト01  
 企業郵便番号 : 111-1111  
 企業住所 : 大阪府堺市堺区南瓦町1-1-1  
 代表者氏名 : 堺市 テスト01  
 代表者役職 : 代表取締役  
 代表電話番号 : 111-1111-1111 (※) (半角 例:03-0000-0000)  
 代表FAX番号 : 111-1111-1111 (半角 例:03-0000-0000)  
 地域区分 : 市内  
 区分 : 物品調達 010電気製品\_090その他電気製品  
 業務委託・役務の提供 資格なし  
 賃借・売払い 資格なし  
 支店名等 : (30文字以内)

**代表窓口情報** 指名時はここにメールが送信されます。

連絡先名称(部署名等) : 株式会社堺市テスト01 (※) (60文字以内)  
 連絡先郵便番号 : 111-1111 (※) (半角 例:123-4567)  
 連絡先住所 : 大阪府堺市堺区南瓦町1-1-1 (※) (60文字以内)  
 連絡先氏名 : 堺市 テスト01 (※) (20文字以内)  
 連絡先電話番号 : 111-1111-1111 (※) (半角 例:03-0000-0000)  
 連絡先FAX番号 : 111-1111-1111 (半角 例:03-0000-0000)  
 連絡先メールアドレス : sakaitest@ne.jp (※) (半角100文字以内)

**ICカード利用部署情報**

ICカード企業名称 : 株式会社堺市テスト01  
 ICカード取得者氏名 : 堺市 テスト01  
 ICカード取得者住所 : 大阪府堺市堺区南瓦町1-1-1  
 連絡先名称(部署名等) : 株式会社堺市テスト01 (※) (60文字以内)  
 連絡先郵便番号 : 111-1111 (※) (半角 例:123-4567)  
 連絡先住所 : 大阪府堺市堺区南瓦町1-1-1 (※) (60文字以内)  
 連絡先氏名 : 堺市 テスト01 (※) (20文字以内)  
 連絡先電話番号 : 111-1111-1111 (※) (半角 例:03-0000-0000)  
 連絡先FAX番号 : 111-1111-1111 (半角 例:03-0000-0000)  
 連絡先メールアドレス : sakaitest@ne.jp (※) (半角100文字以内)

① 入力内容確認 戻る

同一企業の IC カードで、利用者登録を 1 度も行われていない場合は、「企業情報」(一部)と「代表窓口情報」は空欄となっているので必ず入力してください。  
 IC カード利用部署情報も必ず入力してください。

同一企業の IC カードで、利用者登録を 1 度も行われていない場合は、「新たな企業として業者情報と IC カードを登録する」メッセージが表示されます。

「地域区分」、「区分」は物品調達/業務委託の場合のみ、画面上に表示されます。  
 また、「支店名等」は工事/コンサルでは「部署名」となっております。  
 (以下、同様)



## 利用者情報の新規登録をするには？

## 画面説明

利用者登録画面です。  
 ※以下の画面が表示された場合は、同一企業の IC カードで利用者登録が行われている状態です。

## 操作手順

必要な情報を入力後、**入力内容確認ボタン①**を押下することにより、登録内容確認画面を表示します。

2015年02月04日 14時04分

堺市電子調達システム

入札情報公開システム

お問い合わせ

利用者登録

**利用者登録**

この画面では、ICカードを追加で登録します。  
 (※)の項目は、必須入力です。

**企業情報**

企業名称 : 株式会社堺市テスト01  
 企業郵便番号 : 111-1111  
 企業住所 : 大阪府堺市堺区南瓦町1-1-1  
 代表者氏名 : 堺市 テスト01  
 代表者役職 : 代表取締役  
 代表電話番号 : 111-1111-1111  
 代表FAX番号 : 111-1111-1111  
 地域区分 : 市内  
 区分 : 物品調達 010電気製品\_090その他電気製品  
 業務委託・役務の提供 資格なし  
 賃借・売払い 資格なし

支店名等 :

**代表窓口情報** 指名時はここにメールが送信されます。

連絡先名称(部署名等) : 株式会社堺市テスト01  
 連絡先郵便番号 : 111-1111  
 連絡先住所 : 大阪府堺市堺区南瓦町1-1-1  
 連絡先氏名 : 堺市 テスト01  
 連絡先電話番号 : 111-1111-1111  
 連絡先FAX番号 : 111-1111-1111  
 連絡先メールアドレス : sakaitest@ne.jp

**ICカード利用部署情報**

ICカード企業名称 : 株式会社堺市テスト01  
 ICカード取得者氏名 : 堺市 テスト01  
 ICカード取得者住所 : 大阪府堺市堺区南瓦町1-1-1  
 連絡先名称(部署名等) : 株式会社堺市テスト01 (※) (60文字以内)  
 連絡先郵便番号 : 111-1111 (※) (半角 例:123-4567)  
 連絡先住所 : 大阪府堺市堺区南瓦町1-1-1 (※) (60文字以内)  
 連絡先氏名 : 堺市 テスト01 (※) (20文字以内)  
 連絡先電話番号 : 111-1111-1111 (※) (半角 例:03-0000-0000)  
 連絡先FAX番号 : 111-1111-1111 (半角 例:03-0000-0000)  
 連絡先メールアドレス : sakaitest@ne.jp (※) (半角100文字以内)

① 入力内容確認 戻る

同一企業が既に登録されている場合は、「企業情報」(一部)と「代表窓口情報」に既定値として、その情報が表示され、変更不可となっております。変更が必要な場合は「2.1.5 利用者情報の変更」より、情報の変更を行ってください。  
 この画面では、ICカード利用部署情報のみの入力となります。

同一企業が既に登録されている場合は、「ICカードを追加で登録する」メッセージが表示されます。



## 利用者情報の新規登録をするには？

## 画面説明

登録内容確認画面です。

## 操作手順

内容を確認後、登録ボタン①を押下することにより、登録完了画面を表示します。

## 【補足説明】

- 同一企業の IC カードで、利用者登録を 1 度も行われていない場合は、「新たな企業として登録する」確認ダイアログを表示します。

2015年02月04日 14時05分

堺市電子調達システム

お問い合せ

利用者登録

### 登録内容確認

**企業情報**

企業名称 : 株式会社堺市テスト01  
 企業郵便番号 : 111-1111  
 企業住所 : 大阪府堺市堺区南瓦町1-1-1  
 代表者氏名 : 堺市 テスト01  
 代表者役職 : 代表取締役  
 代表電話番号 : 111-1111-1111  
 代表FAX番号 : 111-1111-1111  
 地域区分 : 市内 [ ] [ ] [ ]  
 区分 : 物品調達 010電気製品\_090その他電気製品  
 業務委託・役務の提供 資格なし  
 賃借・売払い 資格なし

支店名等 :

**代表窓口情報**

連絡先名称(部署名等) : 株式会社堺市テスト01  
 連絡先郵便番号 : 111-1111  
 連絡先住所 : 大阪府堺市堺区南瓦町1-1-1  
 連絡先氏名 : 堺市 テスト01  
 連絡先電話番号 : 111-1111-1111  
 連絡先FAX番号 : 111-1111-1111  
 連絡先メールアドレス : sakaitest@ne.jp

**ICカード利用部署情報**

ICカード企業名称 : 株式会社堺市テスト01  
 ICカード取得者氏名 : 堺市 テスト01  
 ICカード取得者住所 : 大阪府堺市堺区南瓦町1-1-1  
 連絡先名称(部署名等) : 株式会社堺市テスト01  
 連絡先郵便番号 : 111-1111  
 連絡先住所 : 大阪府堺市堺区南瓦町1-1-1  
 連絡先氏名 : 堺市 テスト01  
 連絡先電話番号 : 111-1111-1111  
 連絡先FAX番号 : 111-1111-1111  
 連絡先メールアドレス : sakaitest@ne.jp

**ICカード情報**

証明書シリアル番号 :  
 証明書発行者 :  
 証明書有効期限 :

① 登録 戻る

企業情報及びICカード利用部署情報の企業名称が御社の企業名称であることを確認してください。  
 上記の内容を「新たな企業として登録します。」  
 この内容でよろしければ登録ボタンを押してください。

同一企業の IC カードで、利用者登録を 1 度も行われていない場合は、「新たな企業として登録する」メッセージが表示されます。

Microsoft Internet Explorer

「新たな企業」として登録します。よろしいですか？

OK キャンセル



## 利用者情報の新規登録をするには？

## 画面説明

登録完了画面です。

## 操作手順

印刷ボタン①を押下することにより、企業 ID および登録した企業の情報を印刷します。  
印刷終了後、右上の「X」②を押下して、一度終了してください。

## 【補足説明】

- 印刷ボタンを押下することにより、印刷用別ウィンドウが表示されます。  
その画面より、印刷ボタンを押下することにより、印刷が可能となります。



## 2.1.5. 利用者情報の変更

利用者情報の変更をするには？

### 画面説明

利用者登録（受注者）のメインメニュー画面です。

### 操作手順

変更ボタン①を押下することにより、PIN 番号入力ダイアログを表示します





## 利用者情報の変更をするには？

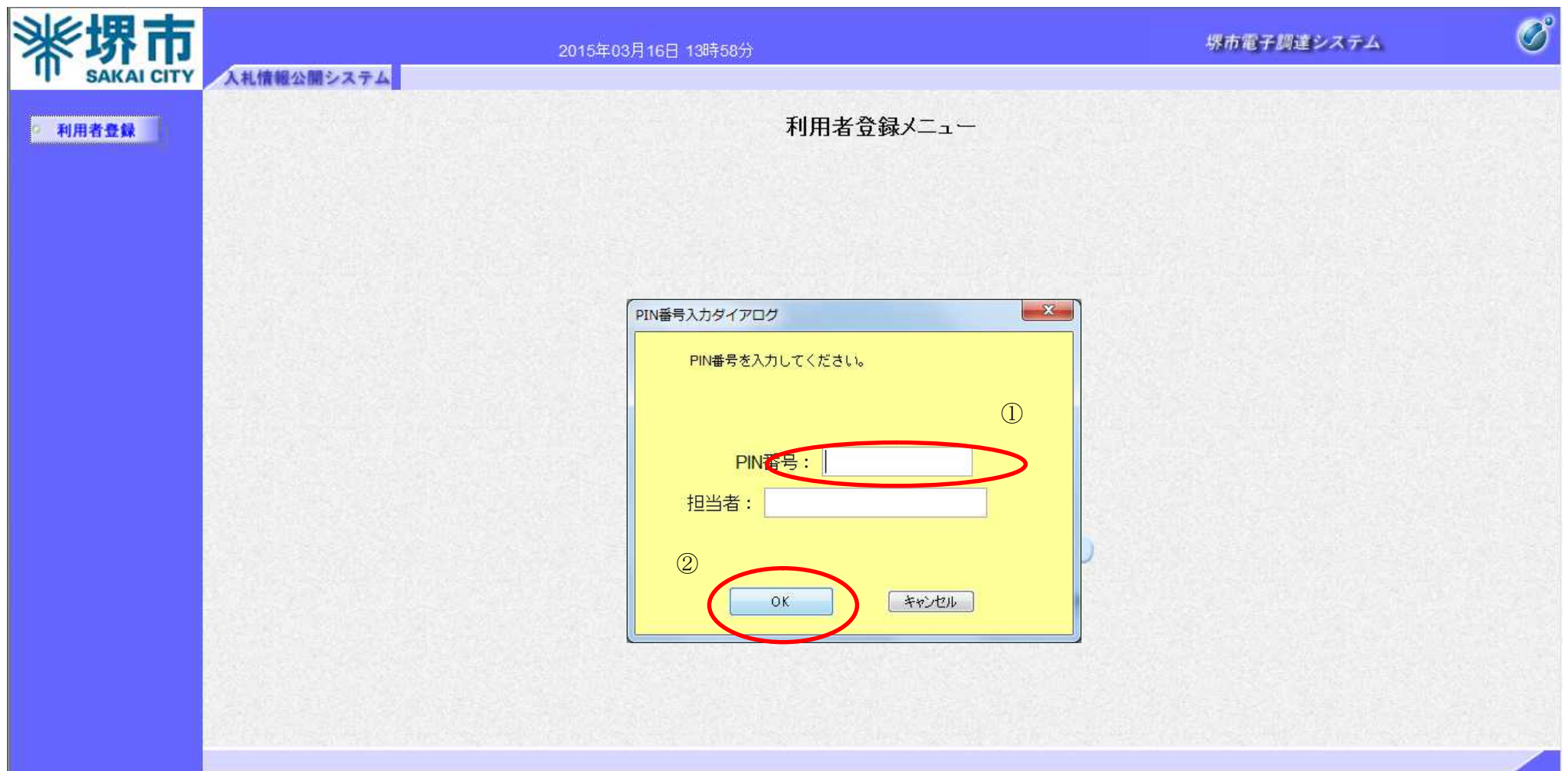
## 画面説明

P I N 番号を入力するダイアログ表示画面です。

## 操作手順

P I N 番号①を入力後、OK ボタン②を押下します。

入力した P I N 番号が正しければ、利用者変更画面が表示されます。



## 利用者情報の変更をするには？

## 画面説明

利用者変更画面です。

## 操作手順

変更する項目を変更後、**入力内容確認ボタン**①を押下することにより、変更内容確認画面を表示します。

2015年02月04日 14時04分

堺市電子調達システム

お問い合わせ

利用者登録

### 利用者変更

利用者変更では、登録されている業者情報の変更を行います。  
(※)の項目は、必須入力です。

**企業情報**

企業名称 : 株式会社堺市テスト01  
 企業郵便番号 : 111-1111  
 企業住所 : 大阪府堺市堺区南瓦町1-1-1  
 代表者氏名 : 堺市 テスト01  
 代表者役職 : 代表取締役  
 代表電話番号 : 111-1111-1111 (※) (半角 例:03-0000-0000)  
 代表FAX番号 : 111-1111-1111 (半角 例:03-0000-0000)  
 地域区分 : 市内 [ ] [ ] [ ]

区分 : 物品調達 010電気製品\_090その他電気製品  
 業務委託・役務の提供 資格なし  
 賃借・売払い 資格なし

支店名等 : (30文字以内)

**代表窓口情報** 指名時はここにメールが送信されます。

連絡先名称(部署名等) : 株式会社堺市テスト01 (※) (60文字以内)  
 連絡先郵便番号 : 111-1111 (※) (半角 例:123-4567)  
 連絡先住所 : 大阪府堺市堺区南瓦町1-1-1 (※) (60文字以内)  
 連絡先氏名 : 堺市 テスト01 (※) (20文字以内)  
 連絡先電話番号 : 111-1111-1111 (※) (半角 例:03-0000-0000)  
 連絡先FAX番号 : 111-1111-1111 (半角 例:03-0000-0000)  
 連絡先メールアドレス : sakaitest@ne.jp (※) (半角100文字以内)

**ICカード利用部署情報**

ICカード企業名称 : 株式会社堺市テスト01  
 ICカード取得者氏名 : 堺市 テスト01  
 ICカード取得者住所 : 大阪府堺市堺区南瓦町1-1-1  
 連絡先名称(部署名等) : 株式会社堺市テスト01 (※) (60文字以内)  
 連絡先郵便番号 : 111-1111 (※) (半角 例:123-4567)  
 連絡先住所 : 大阪府堺市堺区南瓦町1-1-1 (※) (60文字以内)  
 連絡先氏名 : 堺市 テスト01 (※) (20文字以内)  
 連絡先電話番号 : 111-1111-1111 (※) (半角 例:03-0000-0000)  
 連絡先FAX番号 : 111-1111-1111 (半角 例:03-0000-0000)  
 連絡先メールアドレス : sakaitest@ne.jp (※) (半角100文字以内)

① 入力内容確認 戻る

100%



## 利用者情報の変更をするには？

## 画面説明

変更内容確認画面です。

## 操作手順

内容を確認後、**変更ボタン①**を押下することにより、変更完了画面を表示します。

2015年02月04日 14時05分

堺市電子調達システム

お問い合わせ

利用者登録

### 変更内容確認

最新の資格審査情報で更新します。

最新の資格審査情報で企業情報を更新します。

**企業情報**

企業名称 : 株式会社堺市テスト01  
 企業郵便番号 : 111-1111  
 企業住所 : 大阪府堺市堺区南瓦町1-1-1  
 代表者氏名 : 堺市 テスト01  
 代表者役職 : 代表取締役  
 代表電話番号 : 111-1111-1111  
 代表FAX番号 : 111-1111-1111  
 地域区分 : 市内 [ ] [ ] [ ]  
 区分 :  

物品調達	010電気製品_090その他電気製品
業務委託・役務の提供	資格なし
賃借・売払い	資格なし

 支店名等 :

**代表窓口情報**

連絡先名称(部署名等) : 株式会社堺市テスト01  
 連絡先郵便番号 : 111-1111  
 連絡先住所 : 大阪府堺市堺区南瓦町1-1-1  
 連絡先氏名 : 堺市 テスト01  
 連絡先電話番号 : 111-1111-1111  
 連絡先FAX番号 : 111-1111-1111  
 連絡先メールアドレス : sakaitest@ne.jp

**ICカード利用部署情報**

ICカード企業名称 : 株式会社堺市テスト01  
 ICカード取得者氏名 : 堺市 テスト01  
 ICカード取得者住所 : 大阪府堺市堺区南瓦町1-1-1  
 連絡先名称(部署名等) : 株式会社堺市テスト01  
 連絡先郵便番号 : 111-1111  
 連絡先住所 : 大阪府堺市堺区南瓦町1-1-1  
 連絡先氏名 : 堺市 テスト01  
 連絡先電話番号 : 111-1111-1111  
 連絡先FAX番号 : 111-1111-1111  
 連絡先メールアドレス : sakaitest@ne.jp

**ICカード情報**

証明書シリアル番号 :  
 証明書発行者 :  
 証明書有効期限 :

この内容でよろしければ変更ボタンを押してください

① **変更** **戻る** ②

100%

## 利用者情報の変更をするには？

## 画面説明

変更完了画面です。

## 操作手順

印刷ボタン①を押下することにより、企業 ID および登録した企業の情報を印刷します。  
印刷終了後、右上の「X」②を押下して、一度終了してください。

## 【補足説明】

印刷ボタンを押下することにより、印刷用別ウィンドウが表示されます。  
その画面より、印刷ボタンを押下することにより、印刷が可能となります。





## 2.1.6. ICカードの更新

### ICカードの更新をするには？

#### 画面説明

利用者登録（受注者）のメインメニュー画面です。

#### 操作手順

ICカード更新ボタン①を押下することにより、確認メッセージが表示されます。



## ICカードの更新をするには？

## 画面説明

確認メッセージ表示画面です。

## 操作手順

現在使用している IC カードの挿入確認後、**OK ボタン①**を押下します

正しくセットされていれば、PIN 番号入力ダイアログが表示されます。





## ICカードの更新をするには？

## 画面説明

PIN 番号を入力するダイアログ表示画面です。

## 操作手順

PIN 番号①を入力後、OK ボタン②を押下します。

入力した PIN 番号が正しければ、確認メッセージが表示されます。



## ICカードの更新をするには？

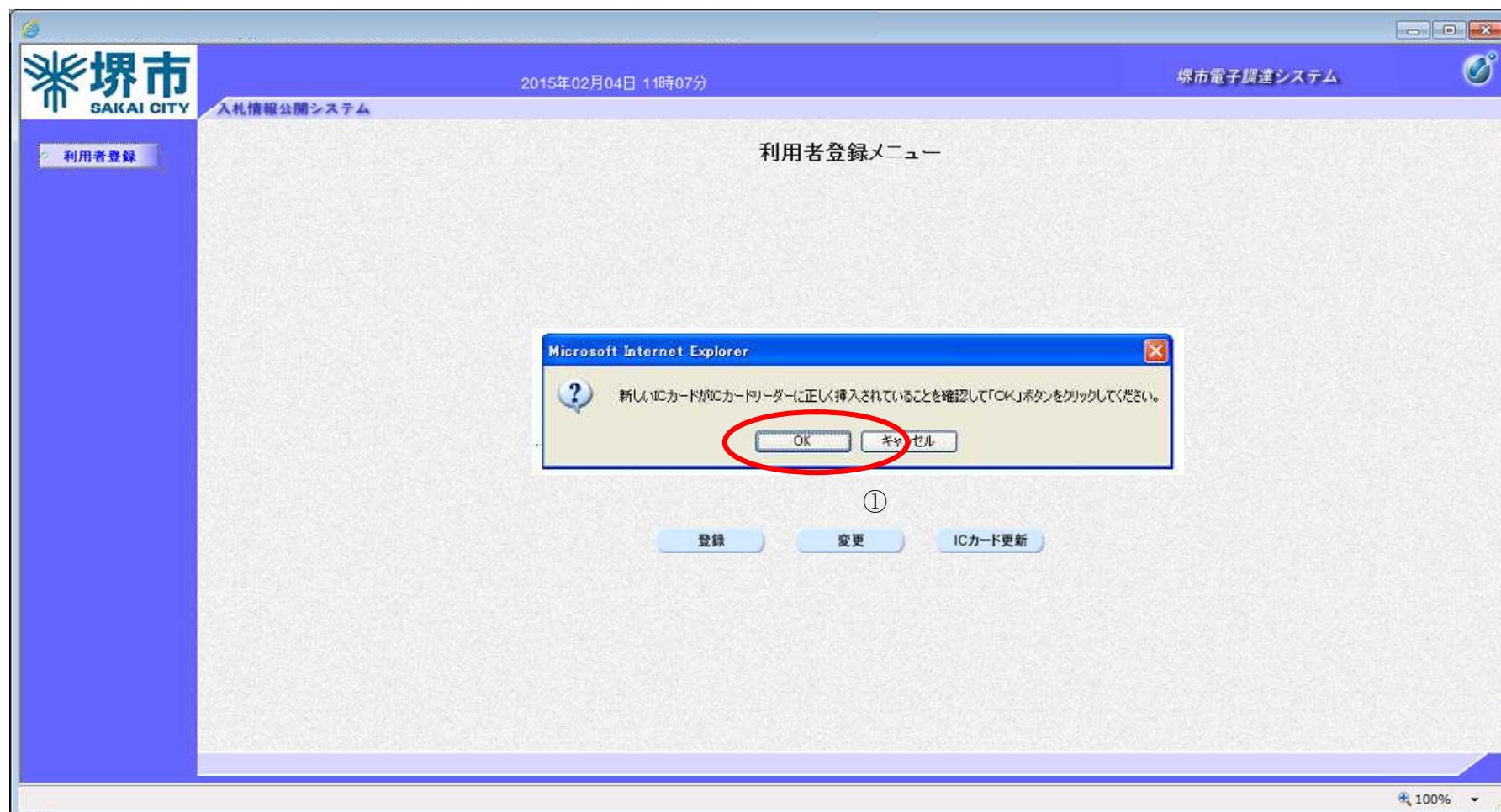
## 画面説明

確認メッセージ表示画面です。

## 操作手順

新しく使用する IC カードの挿入確認後、**OK ボタン**①を押下します。

正しくセットされていれば、PIN 番号入力ダイアログが表示されます。





## I Cカードの更新をするには？

## 画面説明

P I N 番号を入力するダイアログ表示画面です。

## 操作手順

P I N 番号①を入力後、O K ボタン②を押下します。

入力した P I N 番号が正しければ、電子証明書更新確認画面が表示されます。



## ICカードの更新をするには？

## 画面説明

電子証明書更新確認画面です。

## 操作手順

利用者の情報、現在使用している IC カード情報、新規に使用する IC カード情報の内容を確認後、**更新ボタン①**を押下することにより、更新完了画面を表示します。

注) 現在使用している IC カードの有効期限が過ぎている場合、または IC カードの紛失、閉塞の場合は、電子証明書の更新を行うことができません。

その場合は、「2.1.4..利用者情報の新規登録」を参照し、新たに利用者の登録を行う必要があります。

堺市 SAKAI CITY 入札情報公開システム 2015年02月04日 14時06分 堺市電子調達システム お問い合わせ

利用者登録

### 電子証明書更新確認

現在使用しているICカード

企業名称	: 株式会社堺市テスト01
企業住所	: 大阪府堺市堺区南瓦町1-1-1
ICカード取得者氏名	: 堺市 テスト01
ICカード取得者住所	: * * *
証明書シリアル番号	: 13623 (10進) / 3537 (16進)
証明書発行者	: OU=* * * * * X,O=* * X,O=JP
証明書有効期限	: 2010/01/01

新規に使用するICカード

企業名称	: 株式会社堺市テスト01
企業住所	: 大阪府堺市堺区南瓦町1-1-1
ICカード取得者氏名	: 堺市 テスト01
ICカード取得者住所	: * * *
証明書シリアル番号	: 13621 (10進) / 3535 (16進)
証明書発行者	: OU=* * * * * X,O=* * X
証明書有効期限	: 2010/01/01

この内容でよろしければ更新ボタンを押してください

更新 ① 戻る

100%

株式会社堺市テスト01



## I Cカードの更新をするには？

## 画面説明

更新完了画面です。

## 操作手順

右上の「×」①を押下して、一度終了してください。

