

平成 26 年 12 月 18 日

堺 市

日置荘保育所新築工事の設計図書の訂正について（通知）

日置荘保育所新築工事の設計図書（図面）について、下記のとおり、一部訂正しますので、お知らせいたします。

現在、入札情報サービスに掲載されている書類は訂正済みですので、再度、ダウンロードしていただくか、お持ちの書類を訂正していただきますようお願いいたします。

なお、開札予定日時、入札書の提出期間の変更はありません。

ご迷惑をお掛けし、深くお詫び申し上げます。

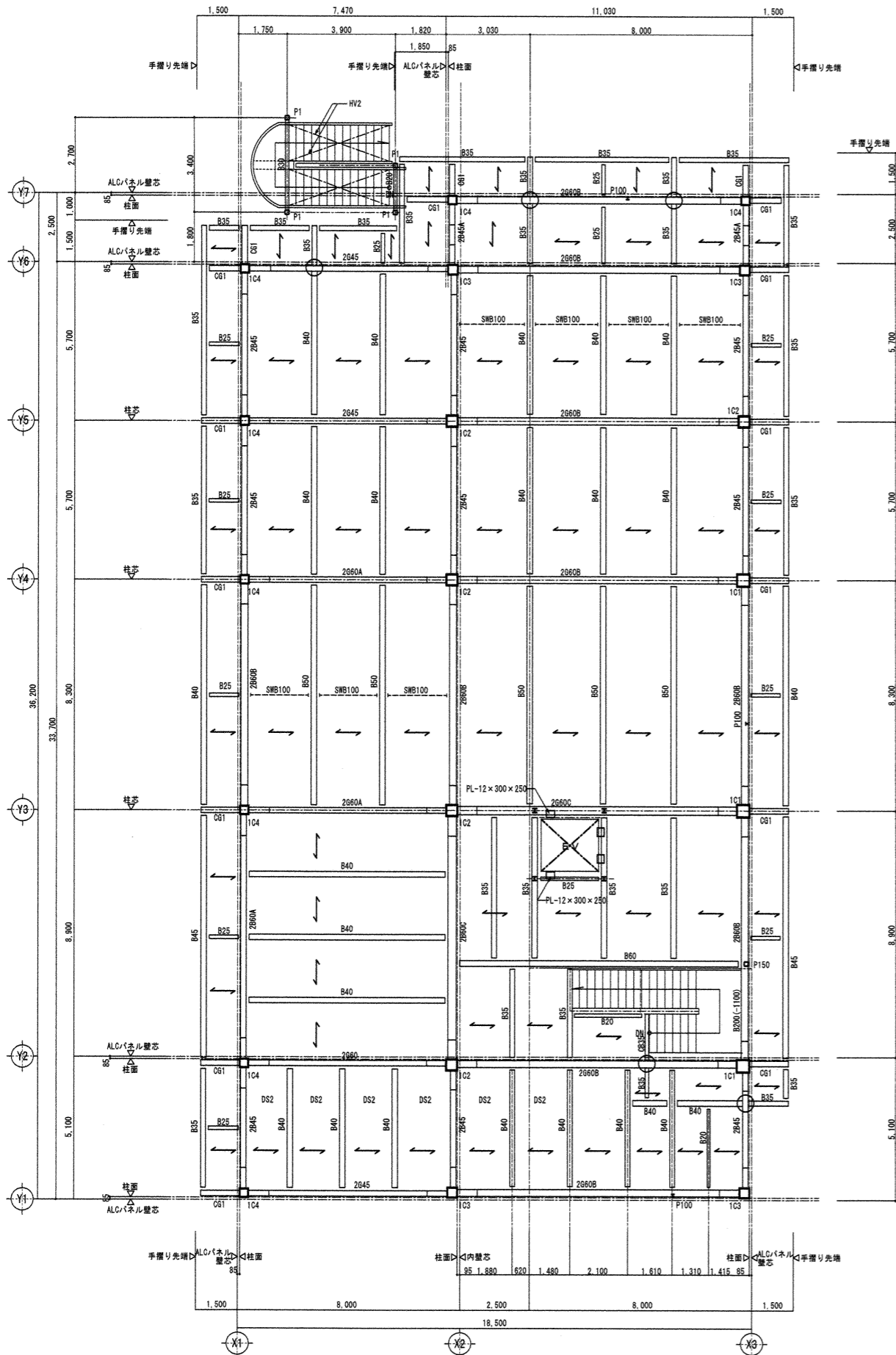
記

設計図書等の訂正箇所

< 建築図面の訂正箇所 >

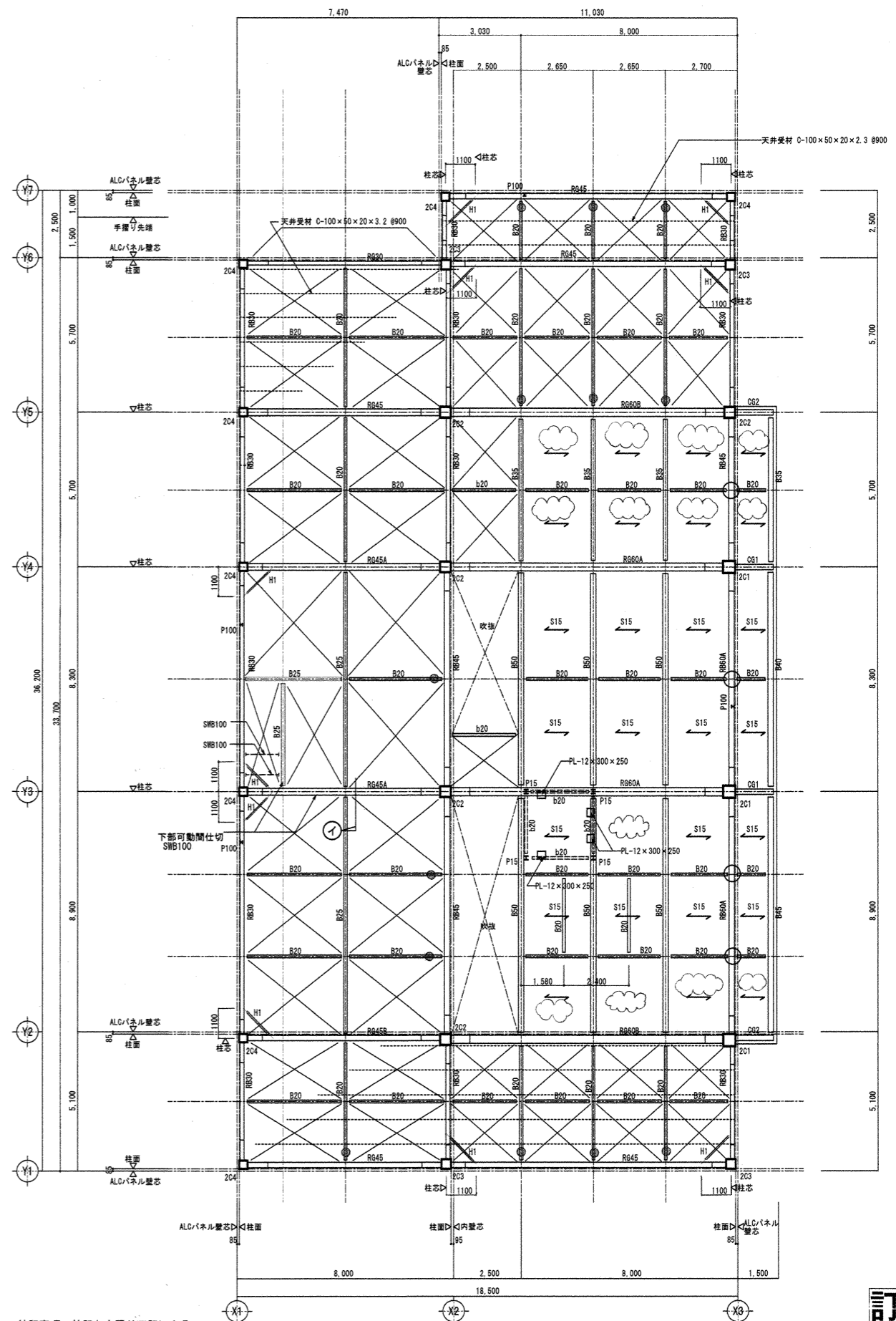
- ・ 図面 S / 15

R 階伏図 X 2 ～ X 3 間、Y 2 ～ Y 5 間スラブ記号無記入部分に「S 15」を追加する。



2階伏図 S=1/100

- 特記事項 特記なき限り下記による。
1. 梁天端レベルはRSL±0とする。
 2. ()内はFLからの鉄骨天端レベルを示す。
 3. S15スラブのデッキ方向は←とする。
 4. ⊕ : 交差梁剛接合を示す。
 5. 梁ジョイント位置は、柱芯より900とする。
 6. DS2は梁芯々間2100mm以下のスパンとすること。
 7. ●印は横補剛材(方杖)の使用部位を示す。

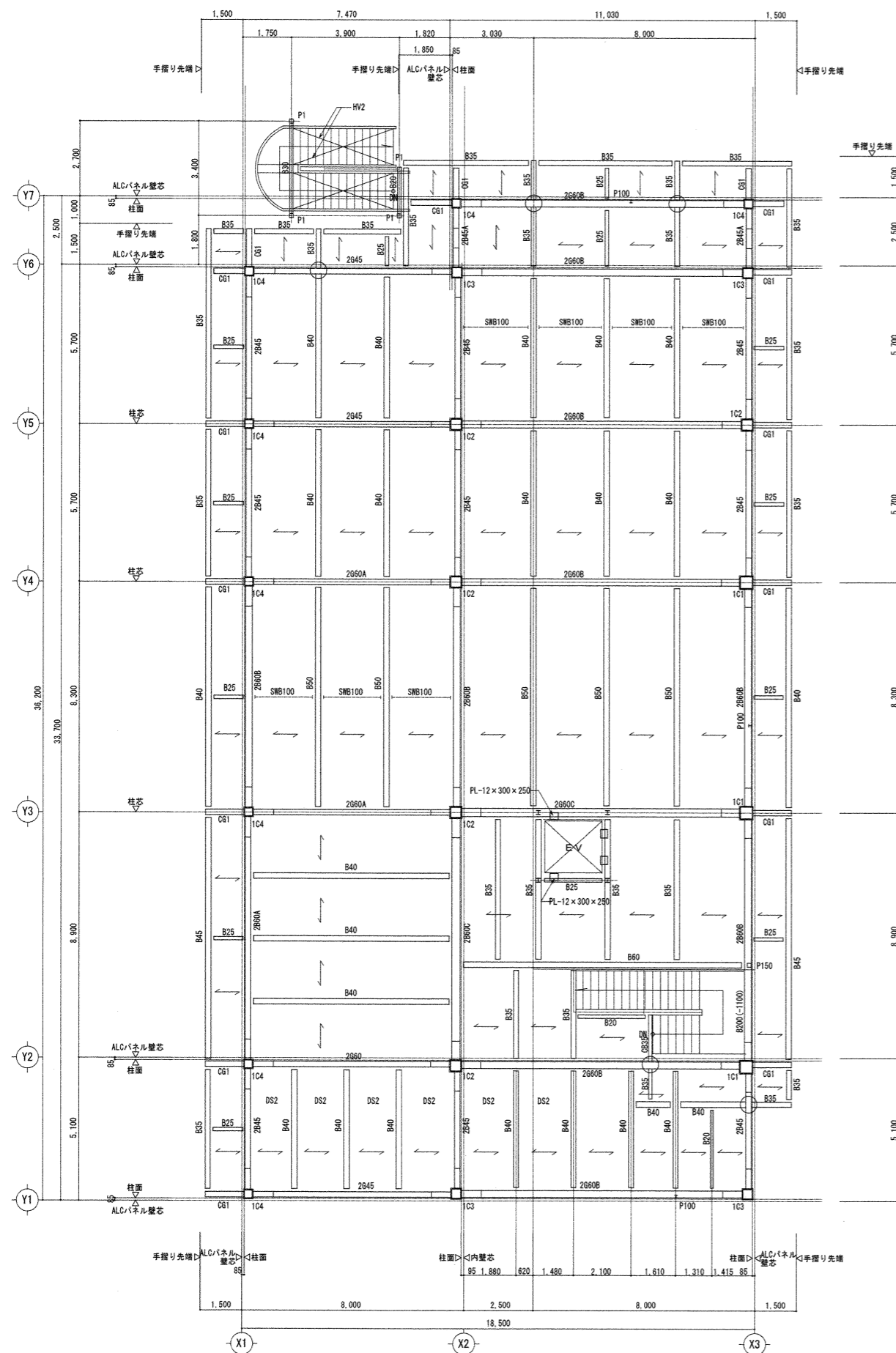


3階伏図 S=1/100

- 特記事項 特記なき限り下記による。
1. 梁天端レベルはRSL±0とする。
 2. ()内はFLからの鉄骨天端レベルを示す。
 3. S15スラブのデッキ方向は←とする。
 4. ⊕ : 交差梁剛接合を示す。
 5. 梁ジョイント位置は、柱芯より900とする。
 6. H1が取り付け梁のジョイント位置は、柱芯より700とする。
 7. 水平ブレースはHV1とする。
 8. ●印は横補剛材(方杖)の使用部位を示す。

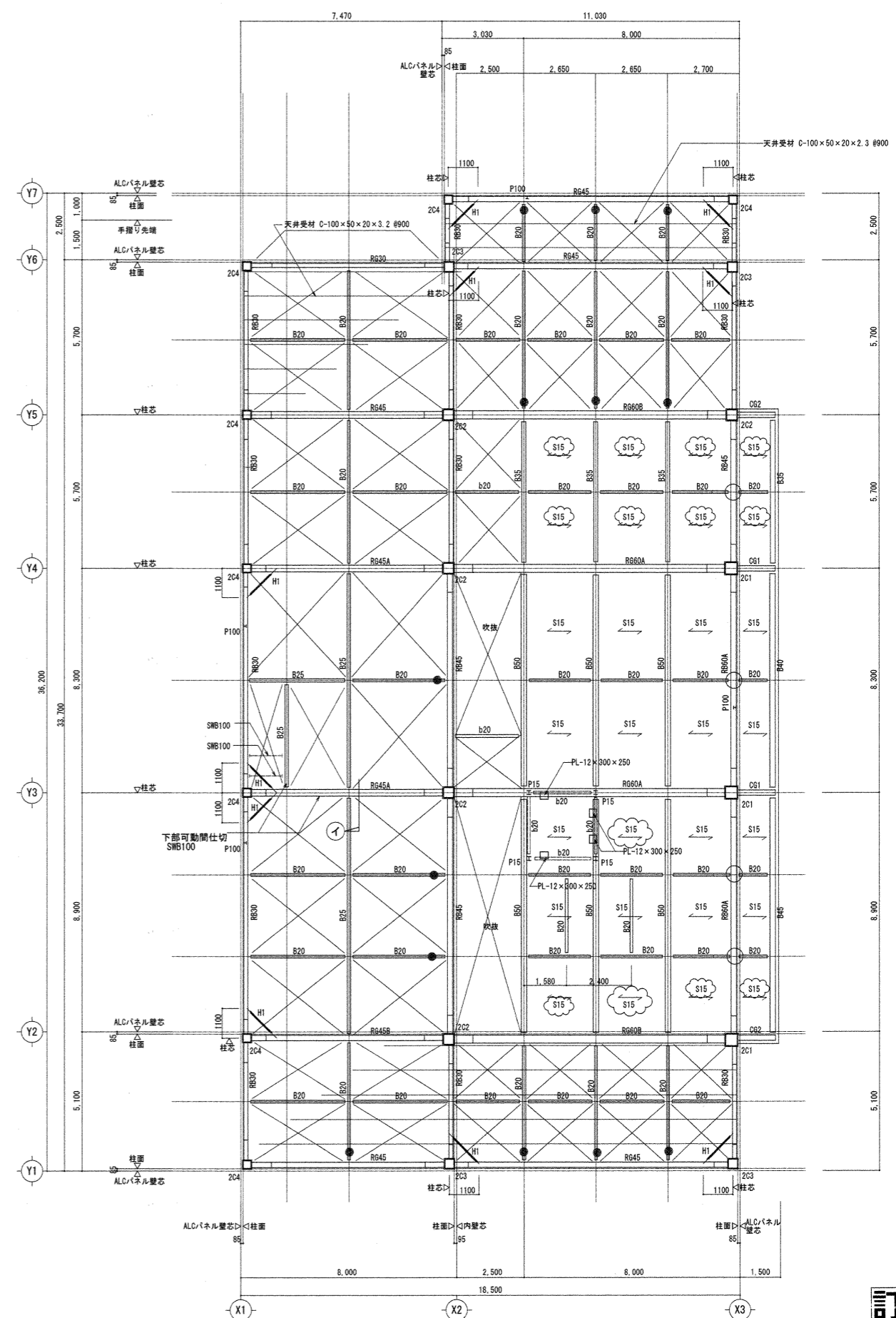
訂正前

日置荘保育所新築工事		設計完了日	2014.10
2・R階伏図		工事発注日	
		縮尺	1/100
		図寸縮尺	A1
堺市 建築都市局 建築部		図面番号	S/15
課長	課長補佐	係長	主査
技師	技師	技師	技師
原寸図		0 25 50 75	



2階伏図 S=1/100

- 特記事項 特記なき限り下記による。
1. 梁天端レベルはFL-215とする。
 2. ()内はFLからの鉄骨天端レベルを示す。
 3. スラブ記号はDS1としデッキ方向は→とする。
 4. ●印 : 交差梁剛接合を示す。
 5. 梁ジョイント位置は、柱芯より 900 とする。
 6. DS2は梁芯々間210mm以下のスパンとすること。
 7. ●印は横補剛材 (方杖) の使用部位を示す。



R階伏図 S=1/100

- 特記事項 特記なき限り下記による。
1. 梁天端レベルはRSL±0とする。
 2. ()内はFLからの鉄骨天端レベルを示す。
 3. S15スラブのデッキ方向は→とする。
 4. ●印 : 交差梁剛接合を示す。
 5. 梁ジョイント位置は、柱芯より 900 とする。
 6. H1が取り付く梁のジョイント位置は、柱芯より 700 とする。
 7. 水平ブレースはHV1 とする。
 8. ●印は横補剛材 (方杖) の使用部位を示す。

訂正後

日置荘保育所新築工事		設計完了日	2014.10
2・R階伏図		工事発注日	
		SCALE	1/100
		原寸縮小サイズ	A1
図主	図検	主査	図検
日置 隆夫	日置 隆夫	日置 隆夫	日置 隆夫
原寸図		S/15	