



コース番号	E-1	提供企業・団体名	大阪ガスネットワーク株式会社 南部事業部 総務チームコミュニティグループ		
プログラム名	楽しく学ぶ防災教材 「考える防災教室」 「考える防災教室(教師用解説書)」		実施場所	—	
<p>日本で起こる自然災害や災害時の生活について、写真やイラストで分かりやすく学べる冊子を配布しています。 自然災害時の暮らしの変化をマンガで表現。身近なもので災害を乗り切る方法をクイズ形式で考えてもらいます。</p> <p>教師用解説書には、教材を用いた授業にプラスして実施できる防災体験のプログラムのマニュアル付き。 (各A4オールカラー40P)</p> 	対象	子ども (小学校高学年)	定員	—	
	所要時間	—	必要経費	無料	
	準備物	—			
	その他	※1 教師用解説書は原則、指導者お一人に対して1冊のご提供になります。 ※2 送付数が大量の場合、ご希望に添えない場合がございます。			

コース番号	E-2	提供企業・団体名	大阪ガスネットワーク株式会社 南部事業部 総務チームコミュニティグループ		
プログラム名	食育に関する教材 「食育BOOK」 「食育BOOK指導のてびき」		実施場所	—	
<p>大阪ガスは、「いただきます」で育もう。をスローガンに食育活動に取り組んでいます。</p> <p>子ども達を指導される先生方に「食育」に関する情報をご提供し、「食育指導に役立てていただきたい」という思いから、食育に関する教材「食育BOOK」「指導のてびき」を作成いたしました。</p> 	対象	子ども (小学校高学年)	定員	—	
	所要時間	—	必要経費	無料	
	準備物	—			
	その他	※1 教師用解説書は原則、指導者お一人に対して1冊のご提供になります。 ※2 送付数が大量の場合、ご希望に添えない場合がございます。			

コース番号	E-3	提供企業・団体名	パナソニック株式会社		
プログラム名	私の行き方発見プログラム (キャリア教育教材の提供)		実施場所	※学校対象のプログラムです。	
<p>このプログラムは、会社は利潤を追求するだけでなく、社会に貢献している立場にあること、多種多様な役割が連携して会社や社会を支えていることを理解し、自分の目指す職業や職種で求められる能力について考えたり、生徒が働く意義や自分らしい「行き方」を考えるきっかけとなるよう4つのプログラム(会社の役割発見、職業と能力の関係発見、職業体験での仕事発見、自分の「行き方」発見)で構成されています。</p> <p>プログラムの詳細は以下アドレスよりご確認ください。  <a href="https://www.panasonic.com/jp/corporate/sustainability/citizenship/pks/demae/career.html">https://www.panasonic.com/jp/corporate/sustainability/citizenship/pks/demae/career.html</a> </p>	対象	子ども (中学生)	定員	—	
	所要時間	50分×4プログラム	必要経費	無料	
	準備物	—			
	その他	ご提供教材セット(ティーチャーズガイド:1部、ワークシート集:1部、カード教材セット、ICT活用教材CD-ROM1枚) 提供期間がありますので、詳細や最新の情報については左記アドレスよりご確認をお願いします。 パナソニック独自のアンケートにもご回答いただくことが実施の条件です。			

コース番号	E-4	提供企業・団体名	大阪管区気象台			
プログラム名	気象庁ワークショップ用教材 「経験したことのない大雨 その時どうする？」		実施場所	プロジェクターとスクリーンが利用でき、グループワーク結果をまとめられる室内		
大雨の事例を参考に、日頃からの備えや、適時適切な防災気象情報の入手と、その情報を活用した安全行動をシミュレートするグループワークです。教材や進行原稿、提示資料一式を下記URLよりダウンロードして実施できます。 インターネット環境がなくダウンロードできない場合は電子媒体(CD-R)にて送付も可能です。  (気象庁ホームページ) <a href="https://www.jma.go.jp/jma/kishou/knownow/index.html">https://www.jma.go.jp/jma/kishou/knownow/index.html</a>	対象	子ども～大人 (小学4年生以上)	定員	15名以上 25名未満		
	所要時間	120分	必要経費	無料		
	準備物	PC(パワーポイント2010またはPDF形式で提供します)、プロジェクター、スクリーン、机、椅子、模造紙、メモ用紙、セロテープ、その他の文房具				
	その他	左記アドレスから、教材データを印刷してご使用ください。親子参加も可能なプログラムです。インターネット環境がなく、教材送付(電子媒体:CD-R)希望の場合のみ申込みが必要です。				


コース番号	E-5	提供企業・団体名	大阪管区気象台			
プログラム名	防災授業支援メニュー 「急な大雨・雷・竜巻から身を守ろう！」編		実施場所	プロジェクターとスクリーンが使える場所		
暖候期に発達し、急な大雨、落雷、竜巻などの激しい突風をもたらす積乱雲について学習する教材を提供します。また、小学校でご活用いただく際の支援資料として、ワークシートやリーフレットを用意しています。  教材はクイズ、画像、動画付きの「パワーポイント」で作成し、各スライドに話す内容の「セリフ」を記述しているため、教職員自らがプログラムを進めることができます。  (大阪管区気象台ホームページ) <a href="https://www.data.jma.go.jp/osaka/fukyu/ooame/ooame.html">https://www.data.jma.go.jp/osaka/fukyu/ooame/ooame.html</a>	対象	子ども (小学生～高校生)	定員	特になし		
	所要時間	45分	必要経費	無料		
	準備物	PC(パワーポイント 2010 が使用できるもの)、スピーカー、プロジェクター、スクリーン				
	その他	教材データは左記サイトからのダウンロードまたはDVD等で提供します。配布資料は印刷してご使用ください。インターネット環境がないなど、教材送付(DVD等)希望の場合のみ申込みが必要です。				


コース番号	E-6	提供企業・団体名	大阪管区気象台			
プログラム名	防災授業支援メニュー 「地震・津波から命を守るために」編		実施場所	プロジェクターとスクリーンが使える場所		
「ゆれたら身を守る、津波から逃げる、そのためには日頃からの備えが重要」を子どもの理解度に応じてきちんと伝えるため、小学校は学年毎で6種類、中学校1種類及び高校1種類の全部で8種類の教材をご用意しています。学校で実施される地震・津波避難訓練の動機づけとしてご利用いただいています。 教材はクイズ、画像、動画付きの「パワーポイント」で作成し、各スライドに話す内容の「セリフ」を記述しているため、教職員自らがプログラムを進めることができます。  (大阪管区気象台ホームページ) <a href="https://www.data.jma.go.jp/osaka/fukyu/eq/jishin.html">https://www.data.jma.go.jp/osaka/fukyu/eq/jishin.html</a>	対象	子ども (小学生～高校生)	定員	特になし		
	所要時間	20～45分	必要経費	無料		
	準備物	PC(パワーポイント 2010 が使用できるもの)、スピーカー、プロジェクター、スクリーン				
	その他	教材データは左記サイトからのダウンロードまたはDVD等で提供します。配布資料は印刷してご使用ください。インターネット環境がないなど、教材送付(DVD等)希望の場合のみ申込みが必要です。				

コース番号	E-7	提供企業・団体名	ライオン株式会社		
プログラム名	LION歯みがき課外授業		実施場所	室内	
<p>【LION歯みがき課外授業】のための児童用教材と指導者用手引書を提供します。 教材を活用してオーラルケアに関する知識や、歯みがきのポイントなどについて実習を交え楽しく学べます。</p> <p>○教材について &lt;児童用教材&gt;リーフレット、ハブラシ、デンタルフロス、デコレーションセット &lt;教職員用教材&gt; サポートブック、CD-R、デンタルフロス指導用教材(組み立て式)</p>	対象	子ども(小学生) ※推奨:高学年	定員	-	
	所要時間	約50分	必要経費	無料	
	準備物	パソコン(CD-Rが再生できるもの)、プロジェクター(電子黒板、テレビモニター可)、スクリーン、手鏡(口の中の観察、デンタルフロスの実習で使用します。)、はさみ(MYハブラシ作成でシールを切るために使用します。)			
	その他	<ul style="list-style-type: none"> <li>・提供数は先着300セットです。</li> <li>・教材のお届け日は、指定した日の約1週間前となります。</li> <li>・児童用教材の封入数量は、お申込み頂いた児童数です。</li> <li>・教職員用教材の封入数量は、各1部です。</li> </ul>			

コース番号	E-8	提供企業・団体名	ソフトバンク株式会社		
プログラム名	GIGAワークブック (「デジいく」にて、ヤフー・LINEみらい財団と共に連携し提供)		実施場所	室内	
<p>ネットの特性や適切なコミュニケーション方法、情報のリスクなどを学ぶ「情報モラル」や上手に情報やICTを活用し、社会に働きかけるための「情報活用」について、学校で子どもたちがワーク形式を通じて学ぶことができる教材です。</p> <p>「ビギナー(小学1～3年生向け)」「スタンダード(小学4～6年生向け)」「アドバンスド(中・高校生向け)」の3つのパターンから選択いただけます。</p>	対象	全年齢	定員	なし	
	所要時間	約60分	必要経費	無料	
	準備物	教材を投影する環境、ネット環境、GIGA端末(パソコン・タブレット端末)			
	その他	概要資料、教材、カード教材、活用の手引きを提供いたします。(申込者にダウンロードのURLを開示します。)			


コース番号	E-9	提供企業・団体名	日鉄ソリューションズ株式会社 NPO法人 企業教育研究会		
プログラム名	プログラミング・ツール「K3Tunnel」を活用した教材 「データをめぐる謎を探れ！」 指導者向けガイドブック提供		実施場所	授業実施時:コンピュータ室、 又はインターネット環境が整えられる教室	
<p>日鉄ソリューションズ株式会社とNPO法人企業教育研究会で「データをめぐる謎を探れ！」という教材を共同開発しました。教材概要や指導案などが掲載された指導者向けガイドブックを無料提供いたします。</p> <p>本教材は、小学校6年算数「データの活用」の単元学習内容をプログラミングで学ぶことができるパッケージ授業となっています。アニメーションを用いて授業を進めることができるので、教職員の皆様に学級で気軽に実践していただけます。</p>	対象	提供対象:大人 (小学校教職員) 授業対象:小5,6年生	定員	-	
	所要時間	授業:45分×2コマ	必要経費	無料	
	準備物	授業実施時:プロジェクター、スクリーン(又は大型テレビ)、教職員用コンピューター、児童用コンピューター(2人で1台使用を推奨)、ワークシート、筆記用具、電卓 など			
	その他	指導案冊子はお申し込み後、別途郵送させていただきます。			


コース番号	E-10	提供企業・団体名	大塚製薬株式会社		
プログラム名	おいしいおえかき SketchCook (スケッチクック)		実施場所	アプリ提供のため任意の場所	
SketchCook(スケッチクック)は、親子でたのしく食生活や栄養を学べるアプリです。 子ども達の描いた「ごはんの絵」がアプリAIの画像解析によってレシピとマッチングします！親子で料理し、食卓を囲むきっかけをつくります。  【URL・2次元コード】 <a href="https://sketchcook.jp/">https://sketchcook.jp/</a>		対象	子ども	定員	特になし
		所要時間	—	必要経費	無料
		準備物	アプリをダウンロードできるパソコン、携帯電話、スマートフォンなど		
		その他	申込書による申請は不要です。左記、2次元コード又はURLにアクセスしていただき、自由にダウンロードしてください。		

コース番号	E-11	提供企業・団体名	大塚製薬株式会社		
プログラム名	OTSUKAまんが ヘルシー文庫		実施場所	Web提供のため任意の場所	
OTSUKAまんがヘルシー文庫は、子どもたちの健康への関心と知識を深めます。当文庫のウェブサイトには、これまで発刊した30冊の漫画から約100編を電子化し掲載しています。  【URL・2次元コード】 <a href="https://www.otsuka.com/jp/comiclibrary/">https://www.otsuka.com/jp/comiclibrary/</a>		対象	子ども	定員	特になし
		所要時間	—	必要経費	無料
		準備物	アプリをダウンロードできるパソコン、携帯電話、スマートフォンなど		
		その他	申込書による申請は不要です。左記、2次元コード又はURLにアクセスしていただき、自由に閲覧してください。		


コース番号	E-12	提供企業・団体名	株式会社 羽車		
プログラム名	みつばちプログラム 「余り紙のリユース」		実施場所	—	
廃番商品や製造過程で発生する余り紙をリユースする取組です。 お渡し出来る紙はサイズ(ハガキサイズ～A4)や色が毎回不揃いですが、自由な発想で子どもたちとの活動にお役立て下さいましたら幸いです。  	※イメージ画像	対象	子ども (幼稚園・保育園)	定員	—
		所要時間	—	必要経費	無料
		準備物	—		
		その他	○ご提供の可否や内容は、弊社の在庫状況によりましてので、なるべくお早めにお申込ください。 ○詳細につきましてはお問い合わせください。 ○サイズや色、数量のご指定はご容赦下さい。		


コース番号	E-13	提供企業・団体名	公益財団法人日本漢字能力検定協会		
プログラム名	リアル脱出ゲーム×漢字検定『不思議な漢字洞窟からの脱出』		実施場所	教室・体育館等	
<p>「リアル脱出ゲーム」とは、一つの会場に集まった参加者達が協力し、様々なヒントを基に謎を解いてその場所から脱出する体験型エンターテインメントです。</p> <p>○教材構成 ・問題キット一式 ・進行DVD ・児童用ヒント集 ・教員用マニュアル</p> <p>準備から振り返りまでの所要時間は約45分です。 教材は1チーム4人の想定でセットされており、授業は付属のDVDが進めるので、教員は児童のサポートに集中できます。 (教材は人数に応じて送付します)</p>	対象	子ども (小学生～中学生)	定員	1セット4名	
	所要時間	45分程度	必要経費	無料	
	準備物	DVDプレーヤー、投影用テレビ等			
	その他	本教材については、学習指導要領に沿って製作しており、国語の授業でも総合学習の授業でも使用でき「仲間と協働する力・課題を解決する力・情報を分析する力」を育みます。小学6年生までの漢字を使用しています。			


コース番号	E-14	提供企業・団体名	公益財団法人日本漢字能力検定協会		
プログラム名	漢字学習サイクルプリント		実施場所	室内	
<p>&lt;漢字学習の計画から振り返りができます！&gt;</p> <p>練習・問題(各級5回分)・かためしプリント(各級1枚)・各練習問題の得点率を振り返ることができるチェックシート(各級1枚)で構成されており、学習計画立案から振り返りまで活用いただけます。</p> <p>○種類 小学生用(5～10級)／中高生用(2～5級) ○仕様 A4サイズ／冊子／白黒</p> <p>プリント類は右の2次元コードからのアクセス先でもダウンロードできます。</p> 	対象	子ども (小学生～高校生)	定員	特になし	
	所要時間	1枚10分程度	必要経費	無料	
	準備物	特になし			
	その他	1セット送付いたしますので、児童・生徒分のコピーをお願いいたします。			


コース番号	E-15	提供企業・団体名	公益財団法人日本漢字能力検定協会		
プログラム名	漢字のびのびプリント		実施場所	室内	
<p>&lt;豆知識やクイズなど、楽しく学べる仕掛けがたくさん！&gt;</p> <p>漢検の出題問題とともに豆知識やクイズなどの仕掛けで楽しみながら、様々な分野の漢字学習ができるプリントです。</p> <p>○種類 小学校1～3年生用／小学校4～6年生用 ○仕様 A3サイズ／両面カラー</p> <p>プリント類は右の2次元コードからのアクセス先でもダウンロードできます。</p> 	対象	子ども (小学生)	定員	特になし	
	所要時間	1枚10分程度	必要経費	無料	
	準備物	特になし			
	その他	プリントは、小学1～3年生用、4～6年生用があります。人数分ご提供可能です。			


コース番号	E-16	提供企業・団体名	公益財団法人日本漢字能力検定協会			
プログラム名	文書読解・作成能力UPプリント		実施場所	室内		
<p>本教材は「文書読解力」や「文章作成能力」を育成するために作成したものです。 問題のプリントが10枚、答えのプリントが2枚あります。</p> <p>○プリントの内容は以下のとおりです。 【問題10枚】 ①文法 ②図の読み取り1 ③図の読み取り2 ④一文を短く ⑤文と文をつなぐ ⑥敬語・話しことばと書き言葉 ⑦5W1H ⑧事実と意見1 ⑨事実と意見2 ⑩事実と意見3</p> <p>【答え2枚】 ①～⑤の答え、⑥～⑩の答え</p>	対象	子ども (小学校高学年～中学生)	定員	特になし		
	所要時間	1枚10分程度	必要経費	無料		
	準備物	特になし				
	その他	本教材は小学校高学年～中学校で学習する内容を参考に作成しています。				


コース番号	E-17	提供企業・団体名	日本証券業協会			
プログラム名	体験して学ぼう！ 金融・経済・起業 金融クエスト		実施場所	室内 (プロジェクターが使用できる場所。WEBツールで実施する場合はインターネットがつながる任意の場所)		
<p>本教材は、グループワークなど体験学習を通じて、起業、投資の意義、間接金融・直接金融、株式会社のしくみ、社会の変化と会社への影響、資産形成などの関心と理解を深めることを目的としています。</p> <p>教材は以下5種類あり、使いたい種類を選んで個別にお申し込みいただけます。ICTを活用した授業に対応しており紙媒体やWEBツールを組み合わせた授業展開が可能です。</p> <p>①起業で社会的課題を解決しよう！ ②チャレンジ大航海！ ③レジャーランドの経営を立て直そう！ ④あなたの会社はどうなる？ ⑤将来のために資金を運用しよう！</p> <p>教材内容 はこちら</p> 	対象	子ども (中学生～高校生)	定員	-		
	所要時間	各教材①～⑤ 各50分	必要経費	無料		
	送付物	「教授用手引書」(1部)、「生徒用テキスト」(参加人数分)、「DVD」(1枚)、「付属品」(1セット)				
	その他	中学校、高等学校の新学習指導要領(2021、2022年度実施)に対応しています。				

コース番号	E-18	提供企業・団体名	日本証券業協会			
プログラム名	株式会社をつくろう！ ミスターXからの挑戦状		実施場所	室内 (プロジェクターが使用できる場所)		
<p>会社(企業)に視点をあてた体験学習を通じて、会社の社会的な役割と責任、株式会社のしくみ、金融の働きについて学ぶ教材です。</p> <p>株式会社のしくみを体験的に学ぶことで、直接金融のしくみや間接金融との違いを理解しやすいよう、3つのパートで構成しています。1時限目のみ、2時限目と3時限目のみといった分割学習も可能です。</p> <p>教材内容 はこちら</p> 	対象	子ども (中学生～高校生)	定員	16人以上 (推奨)		
	所要時間	1～4時間程度	必要経費	無料		
	送付物	「生徒用ワークブック&ワークシート」(参加人数分配布)、「教授用手引書」(1冊)、「プレゼンテーションシート」(参加グループ数分)、「投資シール」(参加人数分)、「DVD教材」(1枚)				
	その他	人数は、なるべく16人以上の授業で実施してください(1チームは4～6人、グループ数は4～10グループが理想的です)。				

コース番号	E-19	提供企業・団体名	日本証券業協会		
プログラム名	潜入！みんなの経済ワールド		実施場所	室内 (プロジェクターが使用できる場所)	
<p>中学校・高等学校向けに金融・証券に関する7つのキーワードをそれぞれ短時間(20分)で学ぶ教材です。</p> <p>教科書に出てくる金融・証券に関する7つのキーワードを取り上げ、金融や証券に関する理解を深めるとともに関心を高めることを目的としています。</p> <p>7つのキーワードは、それぞれ「基礎編」と「応用編」のワークに分かれており、合計14本のワークはすべて、付属のDVDに収録されたNHKの番組クリップを見ながら行います。</p> <p style="text-align: right;">教材内容 はこちら </p>	対象	子ども (中学生～高校生)	定員	-	
	所要時間	各ワーク 20分程度	必要経費	無料	
	送付物	「生徒用ワークブック」(生徒人数分)、教授用ハンドブック(1冊)、DVD教材(1枚)			
	その他				

コース番号	E-20	提供企業・団体名	日本証券業協会		
プログラム名	株式学習ゲーム		実施場所	室内 (インターネットが繋がる任意の場所)	
<p>仮想所持金(1,000万円)をもとに、実際の株価に基づいて模擬売買を行うシミュレーション教材です。</p> <p>本教材は、株式投資のテクニックを学ぶものではありません。ゲームへの参加を通じて現実の経済や株式市場を生きた教材とすることで、経済の仕組み、社会の動きなどについて体験的に学習してもらうことを目的としています。</p> <p style="text-align: right;">教材内容 はこちら </p> <p>○実施期間:4月中旬～2月末 ※ 土曜日・日曜日・祝日は取引はできません。 ※ 実施期間中であればいつからでも始められます。 ※ 実施期間は、自由に決めていただくことが可能です。</p>	対象	子ども (中学生～高校生)	定員	-	
	所要時間	模擬投資体験のため 任意の期間	必要経費	無料	
	送付物	株式学習ゲームガイドブック(生徒人数分)			
	その他	過去の参加校の平均実施期間は13週となっています。参加期間が短いと株価の動きと社会の動きの関係が分かりにくくなりますので、株価の動きをより深く体験するには4週間程度は必要と思われます。			

コース番号	E-21	提供企業・団体名	日本証券業協会		
プログラム名	株式会社制度と証券市場のしくみ		実施場所	室内	
<p>株式会社制度や株式の経済的意義等について、イラストを多く使って分かりやすく解説しています。経済や株式を学ぶ際の補助教材として活用していただける内容となっています。</p> <p>○私たちの生活と会社 ○株式会社の資金の集め方 ○株式会社のしくみ ○証券市場の役割 など</p> <p style="text-align: right;">教材内容 はこちら </p>	対象	子ども (高校生)	定員	-	
	所要時間	-	必要経費	無料	
	送付物	金融・証券学習テキスト「株式会社制度と証券市場のしくみ」(参加人数分)			
	その他	支援学校向けに点訳データ版もあります。			

コース番号	E-22	提供企業・団体名	日本証券業協会			
プログラム名	とうしくんとタイムトラベル！ ～資産形成を体験しよう！～		実施場所	室内		
<p>タイムマシンで過去にさかのぼり、株式・債券などの金融商品による資産形成を体験するシミュレーション教材です。</p> <p>過去の金融商品の値動きによって、投資した金融資産の価値が変化する体験を通じて、主な金融商品の特性やリスクとリターン、資産形成における長期・積立・分散投資の効果について学びます。</p> <p>インターネットに接続されたパソコン、タブレット、スマートフォンからご利用いただけます。</p> <p>教材内容はこちら </p>	対象	子ども (中学生～高校生)	定員	10グループ(1グループ4名程度)		
	所要時間	50分程度	必要経費	無料		
	準備物	シミュレーターは、インターネットに接続されたパソコン、タブレット、スマートフォンからアクセスいただけますが、インターネットに接続せずに利用することも可能です。				
	その他	申込不要 中学校、高等学校の新学習指導要領(2021、2022年度実施)に対応				

コース番号	E-23	提供企業・団体名	株式会社パイロットコーポレーション 一般社団法人日本文化教育推進機構			
プログラム名	「書くって大切なことプロジェクト」		実施場所	-		
<p>教育ICT化が進み一人一台タブレット端末を活用するこの時代だからこそ伝えたい、「書く」ことの大切さとその意義を丁寧に解説した、1時間のプログラムです。 小学校1年生から6年生まで活用できる内容になっています。</p> <p>2023年度は、授業に参加した児童全員に消せるボールペン「フリクションボールノック」を1本ずつ、授業をしていただく先生には消せる蛍光ペン「フリクションライト6色セット」を1クラス3セットずつ、授業での実践用教材として、先着100クラスにお送りいたします。</p> <p>【参考URL】 <a href="https://www.nichibunkyo.or.jp/pilot">https://www.nichibunkyo.or.jp/pilot</a></p> 	対象	子ども (小学1～6年生)	定員	-		
	所要時間	45～90分 (1～2時限授業)	必要経費	無料		
	準備物	PC(PowerPoint、PDA形式の教材を提供します)、プロジェクター・スクリーンまたは大型モニター				
	その他	<ol style="list-style-type: none"> <li>1. 教師指導用スライド(パワーポイント)</li> <li>2. 児童用ワークシート(PDF)</li> <li>3. 教師指導案(PDF)</li> <li>4. 実践用教材として【児童用】消せるボールペン「フリクションボールノック」を各1本、【教員用】消せる蛍光ペン「フリクションライト6色セット」3セットをお届けします。</li> </ol>				

コース番号	E-24	提供企業・団体名	ブックオフグループホールディングス株式会社 一般社団法人日本文化教育推進機構			
プログラム名	学校ブックオフ(マイバッグ作り) 家にある着なくなったTシャツを使ってマイバッグを作ろう		実施場所	教室・体育館		
<p>家にある着なくなったTシャツを使ってマイバッグを作ろう</p> <p>モノの一生を考え、子どもにとって身近なものである着なくなったTシャツをマイバッグに生まれ変わらせるプログラムです。 モノの寿命を延ばすにはどうすればいいか・・・子どもたちは自分ごと化して考えます。</p> <p>小学校3年生～中学生を対象に「楽しいリサイクル」を生活の中の「当たり前」にする、SDGs、キャリア教育推進のためのプロジェクトです。無理なくゴミを削減しモノが循環するサステナブルな社会の在り方を、子どもたちに伝えていきます。 <a href="https://www.nichibunkyo.or.jp/sdgs_and_career_education">https://www.nichibunkyo.or.jp/sdgs_and_career_education</a></p>	対象	子ども (小学3年生～中学生)	定員	特になし		
	所要時間	2時限または3時限	必要経費	無料		
	準備物	PC(PowerPoint、PDA形式の教材を提供します)、プロジェクター・スクリーンまたは大型モニター 着なくなったTシャツを子どもに用意してもらいます。				
	その他	<p>○以下、3点の資料をデータでお届けします。</p> <ol style="list-style-type: none"> <li>1. 教師指導用スライド(パワーポイント)</li> <li>2. 児童用ワークシート(PDF)</li> <li>3. 教師指導案(PDF)</li> </ol> <p>※申込者が教材を使用しながら授業を実施します。 E-24、E-25、E-26を連続して受講可能です。</p>				



コース番号	<b>E-25</b>	提供企業・団体名	ブックオフグループホールディングス株式会社 一般社団法人日本文化教育推進機構			
プログラム名	学校ブックオフ(査定体験) 家にある読まない本を使って「査定体験」にチャレンジ		実施場所	教室・体育館		
家にある読まない本を使って「査定体験」にチャレンジ			対象	子ども (小学3年生～中学生)	定員	特になし
子どもたち自身が「家にある読まなくなった本を買い取って値段を付けるとしたら」を考え、自力で査定した金額を、オンラインでブックオフのスタッフに直接プレゼンします。その後、スタッフが「査定方法」と「査定のポイント」をお伝えします。 ※ブックオフのスタッフとオンラインで対話します。			所要時間	3時限または4時限	必要経費	無料
小学校3年生～中学生を対象に「楽しいリサイクル」を生活の中の「当たり前」にする、SDGs、キャリア教育推進のためのプロジェクトです。無理なくゴミを削減しモノが循環する持続可能な社会の在り方を、子どもたちに伝えていきます。 <a href="https://www.nichibunkyo.or.jp/sdgs_and_career_education">https://www.nichibunkyo.or.jp/sdgs_and_career_education</a>			準備物	PC(PowerPoint、PDA形式の教材を提供します)、プロジェクター・スクリーンまたは大型モニター 読まない本を子どもに用意してもらいます。 ※本のご準備が難しい場合は寄贈いたします。		
			その他	○以下、4点の資料をデータでお届けします。 1. 教師指専用スライド(パワーポイント) 2. 児童用ワークシート(PDF) 3. 教師指導案(PDF) 4. 学校ブックオフ用「看板データ」「仮想通貨 ブッカ」 ※申込者が教材を使用しながら授業を実施します。 E-24、E-25、E-26を連続して受講可能です。		

コース番号	<b>E-26</b>	提供企業・団体名	ブックオフグループホールディングス株式会社 一般社団法人日本文化教育推進機構			
プログラム名	学校ブックオフ(店舗体験) 家にある読まない本を使って「学校にブックオフを開こう」		実施場所	教室・体育館		
家にある読まない本を使って「学校にブックオフを開こう」			対象	子ども (小学3年生～中学生)	定員	特になし
査定方法を学んだあとは、学校でブックオフを開店します。「仕入れ」「広報」「営業」「経理」……、お店を開店するためにはどんな仕事が必要かを子どもたちがグループごとに企画し、オリジナルの「ブックオフの店舗」を学校にて展開します。 ※ブックオフのスタッフとオンラインで対話します。			所要時間	6時限または8時限	必要経費	無料
小学校3年生～中学生を対象に「楽しいリサイクル」を生活の中の「当たり前」にする、SDGs、キャリア教育推進のためのプロジェクトです。無理なくゴミを削減しモノが循環する持続可能な社会の在り方を、子どもたちに伝えていきます。 <a href="https://www.nichibunkyo.or.jp/sdgs_and_career_education">https://www.nichibunkyo.or.jp/sdgs_and_career_education</a>			準備物	PC(PowerPoint、PDA形式の教材を提供します)、プロジェクター・スクリーンまたは大型モニター 読まない本を子どもに用意してもらいます。 ※本のご準備が難しい場合は寄贈いたします。		
			その他	○以下、4点の資料をデータでお届けします。 1. 教師指専用スライド(パワーポイント) 2. 児童用ワークシート(PDF) 3. 教師指導案(PDF) 4. 学校ブックオフ用「看板データ」「仮想通貨 ブッカ」 ※申込者が教材を使用しながら授業を実施します。 E-24、E-25、E-26を連続して受講可能です。		

コース番号	<b>E-27</b>	提供企業・団体名	NPO法人AQUAkids safety project			
プログラム名	水辺の安全教育 サンダルバイバイ オリジナル教材		実施場所	室内		
「体育・水泳の安全教育で、着衣泳以外に出来ることはあるの？」			対象	大人 (小学～高校教職員)	定員	なし
水辺の安全キーワード #サンダルバイバイをメインとした水辺の安全教育の指導案、資料データをメール添付にてお届けします。			所要時間	45～90分 (要相談)	必要経費	無料
体育以外でも、夏休み前の終業式「水の事故に気を付けて」と漠然と伝えがち。子どもたちに「何をどう気を付けたらよいのか」具体的に伝えるヒントにもなります。			準備物	プロジェクター、スクリーン、または大型モニター、(広い会場の場合はマイク)		
			その他	内容の詳細はご要望に合わせて変更可能です。実施後のアンケートにご協力をお願いします。		

コース 番 号	<b>E-28</b>	提供企業・団体名	<b>ネスレ日本株式会社</b>		
プログラム名	「ネスレ サステナビリティ プログラム」		実施 場所	室内	
<p>本プログラムは、ネスレの社会課題に対する取り組みを映像を通して紹介する中学生、高校生向けの探究学習教材です。課題発見や解決にむけて物事を捉える視点や考え方を育み、主体的、協働的な学びをサポートします。</p> <p>【特徴①】「課題を見つける」視点が身につく！ プラスチックごみやコーヒー農業の課題に対するネスレの取り組みを知ることが、「課題を見つける」ヒントとなります。</p> <p>【特徴②】 主体的・協働的な学習を実践できる！ プログラムは、自分の考えをグループワークで話し合い、グループの考えとして発表する形式です。</p> <p>【特徴③】 授業を自由に組み立てられる！ 構成は映像視聴とグループワーク・発表の2つのパートに分かれています。授業時間のコマ数に応じて自由に組み立てられます。</p>	対 象	子ども (中学生～高校生)	定 員	人数制限なし	
	所要 時間	50～100分	必要 経費	無料	
	準備物	PC、プロジェクター、スクリーン(大型モニター可)			
	その他	以下、4点の資料を電子データでお届けします。 ① 映像教材「はじめよう、探究学習」(約20分) ② ワークシート ③ 先生向け活用ガイド ④ 学習指導案			