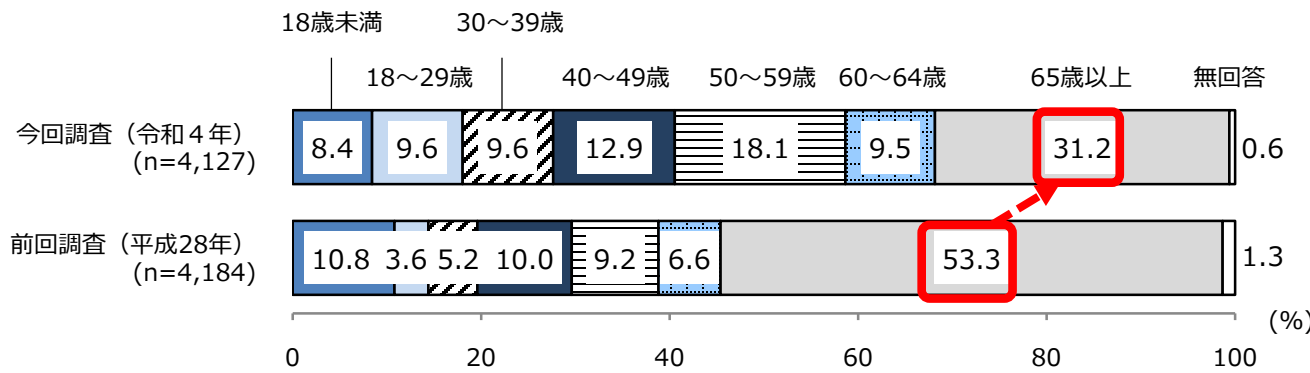


① 当事者調査

調査対象	堺市の身体障害者手帳所持者、療育手帳所持者、精神障害者保健福祉手帳所持者、自立支援医療（精神通院）受給者、特定医療費（指定難病）受給者、小児慢性特定疾病医療受給者から、無作為に抽出した10,000人の方（下線部は、今回調査より追加）
調査方法	郵送による配布・回収
調査期間	令和4年9月5日（月）～10月7日（金）
回収状況	有効回答数4,127件（回収率 41.3% ） [前回回収率：46.5%]

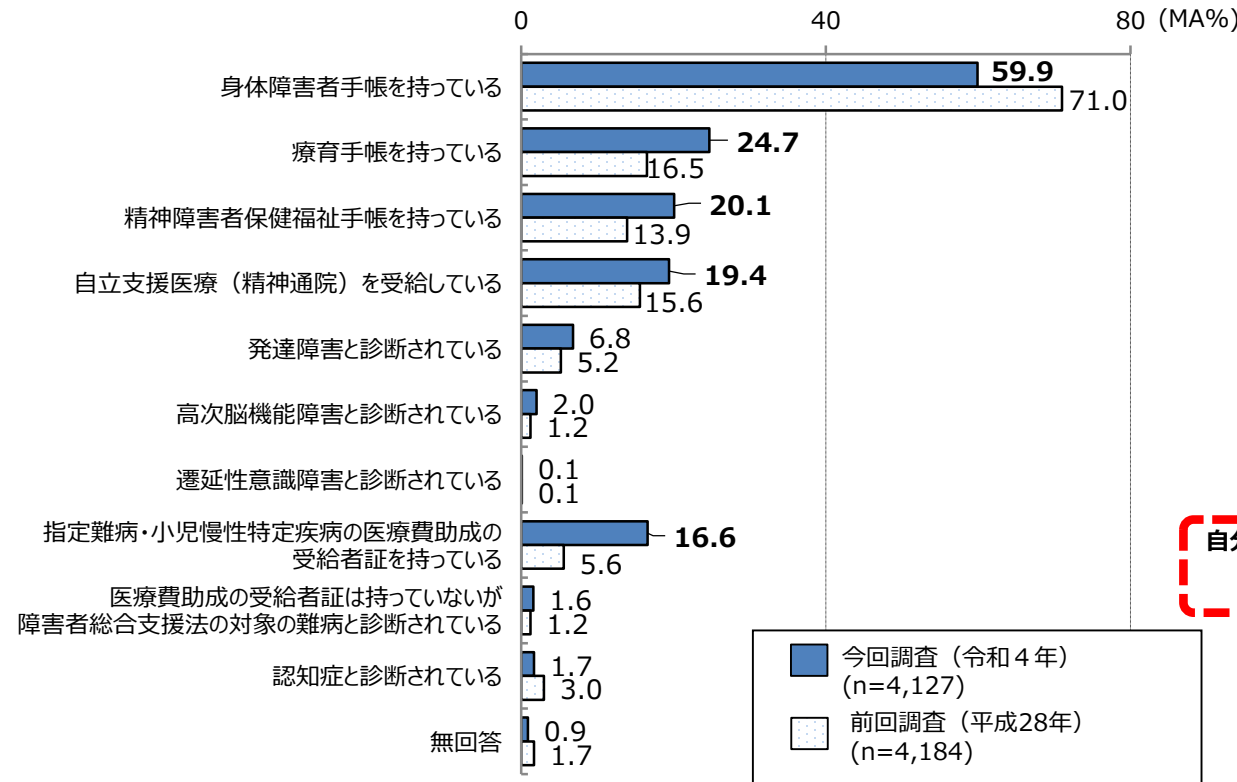
【年齢階層】

- 「65歳以上」の割合が31.2%となっており、前回調査53.3%に比べて、20ポイント以上少なくなっています。



【手帳所持区分】

- 療育手帳所持者、精神障害者保健福祉手帳所持者、自立支援医療（精神通院）受給者、指定難病・小児慢性特定疾病医療費助成受給者の割合が、前回調査に比べて多くなっています。



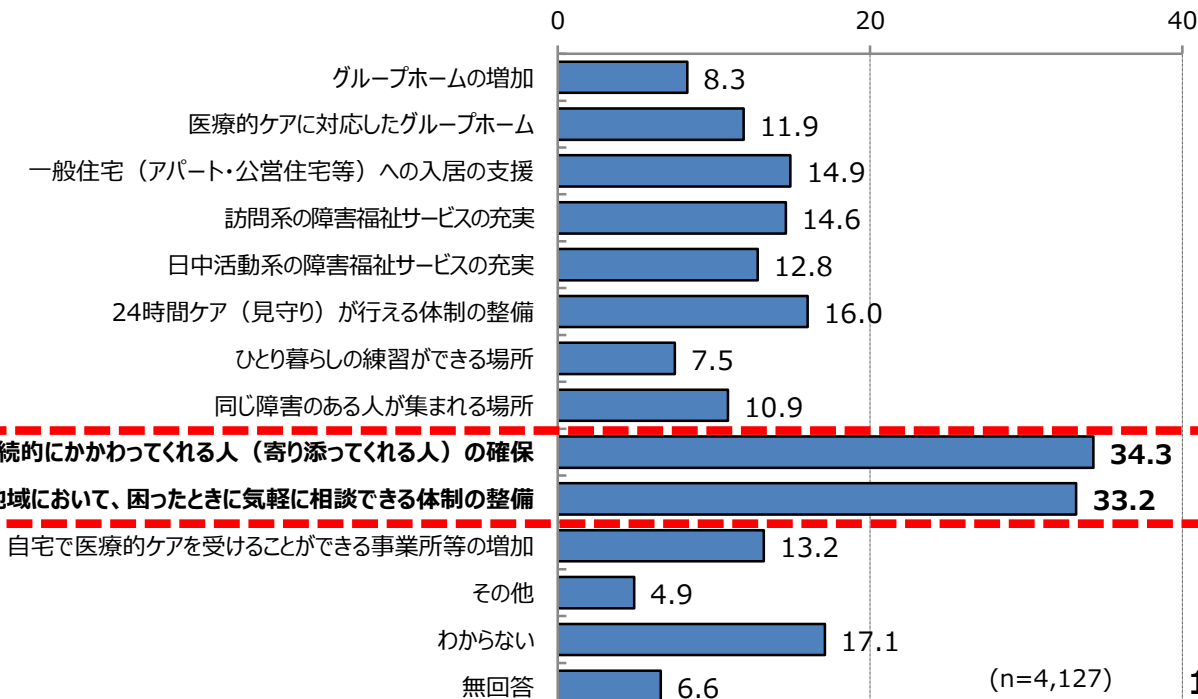
【住まい】

- 「自宅」が90%以上となっています。
- 「知的」のみあるいは「知的」を含む方は、グループホームの割合が、比較的多くなっています。

	調査数	自宅	グループホーム	障害者（児）入所施設	高齢者施設	長期入院中	その他	無回答
全体	4,127	3,752	98	56	102	47	44	28
身体のみ（64歳以下）	953	920	2	4	9	11	5	2
身体のみ（65歳以上）	781	703	5	0	44	12	10	7
知的のみ	373	320	25	14	5	3	3	3
精神のみ（自立支援受給者含む）	773	706	16	3	20	12	12	4
身体+知的	448	375	29	29	2	5	4	4
身体+精神（自立支援受給者含む）	184	164	1	2	12	1	3	1
知的+精神（自立支援受給者含む）	99	84	11	2	0	1	1	0
身体+知的+精神（自立支援受給者含む）	100	86	5	2	3	2	1	1
その他	372	355	4	0	7	0	3	3
無回答	39	35	0	0	0	0	1	3
	100.0	89.7	0	0	0	0	2.6	7.7

【必要な支援・サービス】

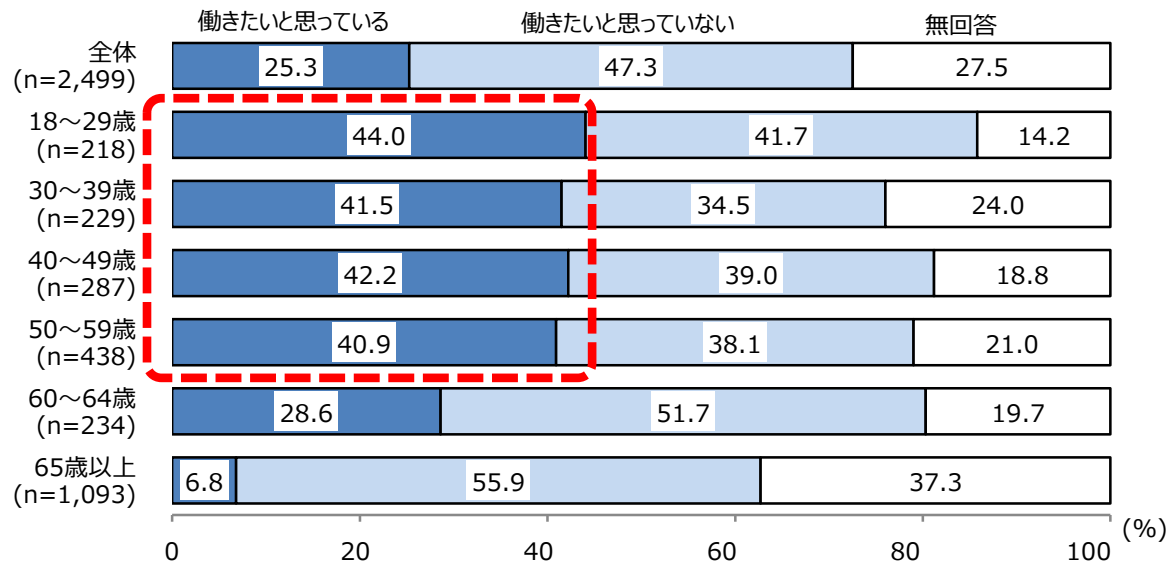
- 自宅や地域での生活に必要な支援・サービスとしては、「自分のことを理解し、継続的にかかわってくれる人（寄り添ってくれる人）の確保」が34.3%、「身近な地域において、困ったときに気軽に相談できる体制の整備」が33.2%と多くなっています。（MA%）



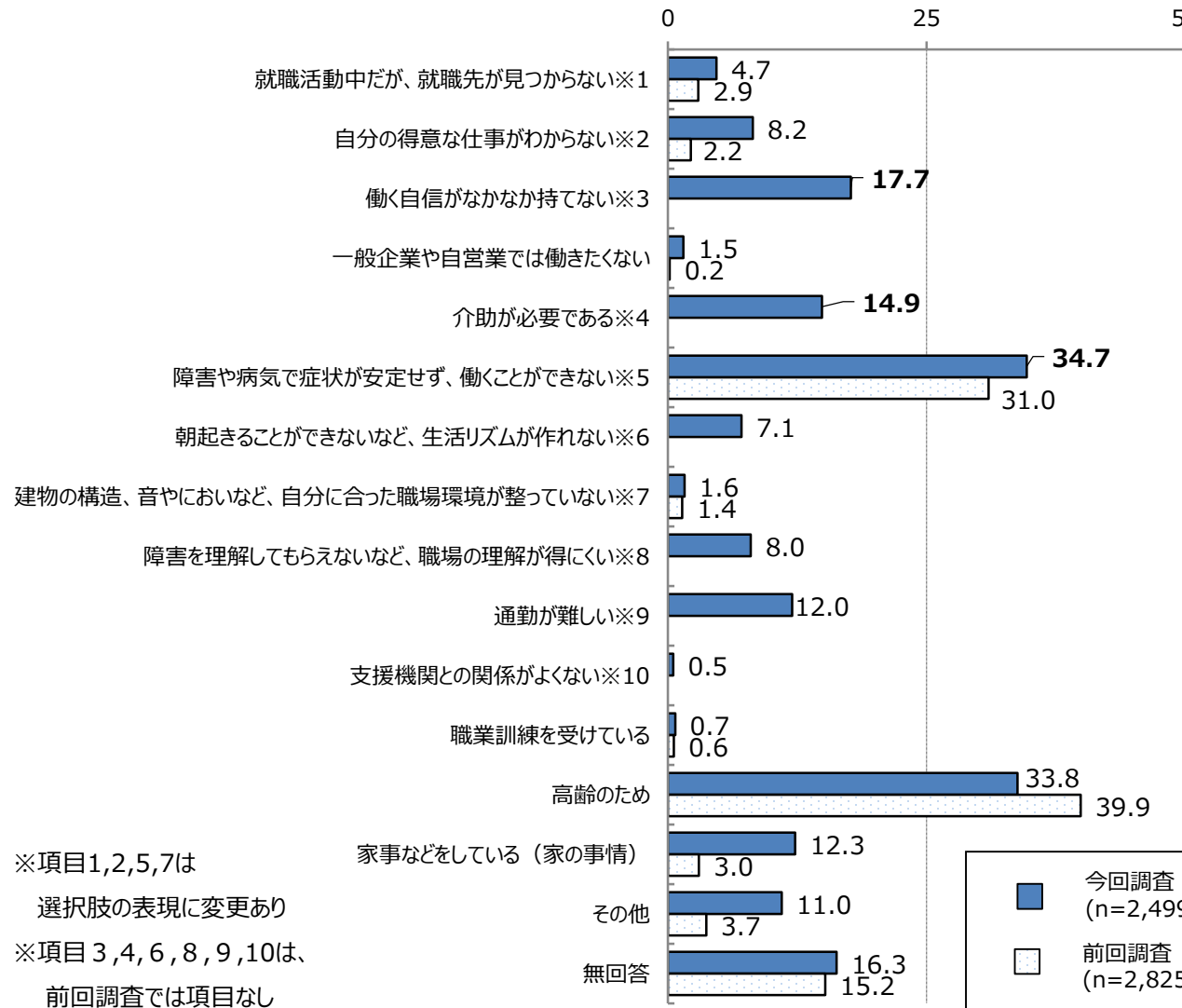
障害者等実態調査結果速報版（概要）

【就労の希望】

- 18歳以上で就労していない人のうち、「18～29歳」、「30～39歳」、「40～49歳」、「50～59歳」では、40%以上の方が、「働きたいと思っている」と回答しています。

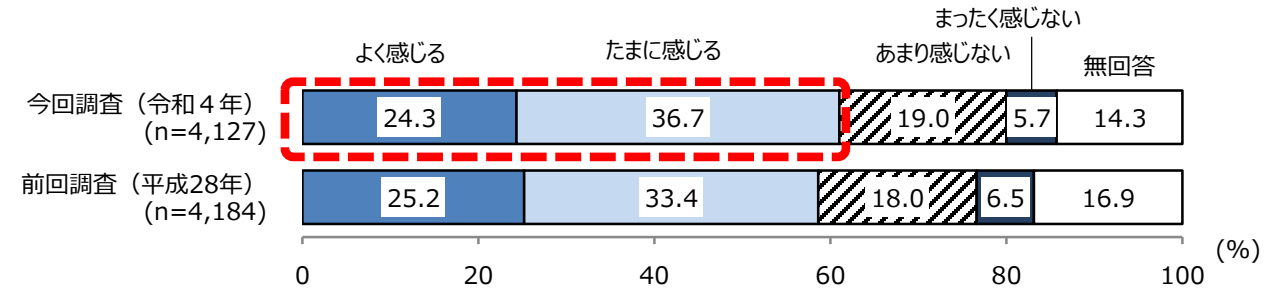


- 18歳以上で就労していない人のうち、働いていない理由は、「高齢」を除くと、「障害や病気が安定しない」、「働く自信が持てない」、「介助が必要」などの理由が多くなっています。(3LA%)

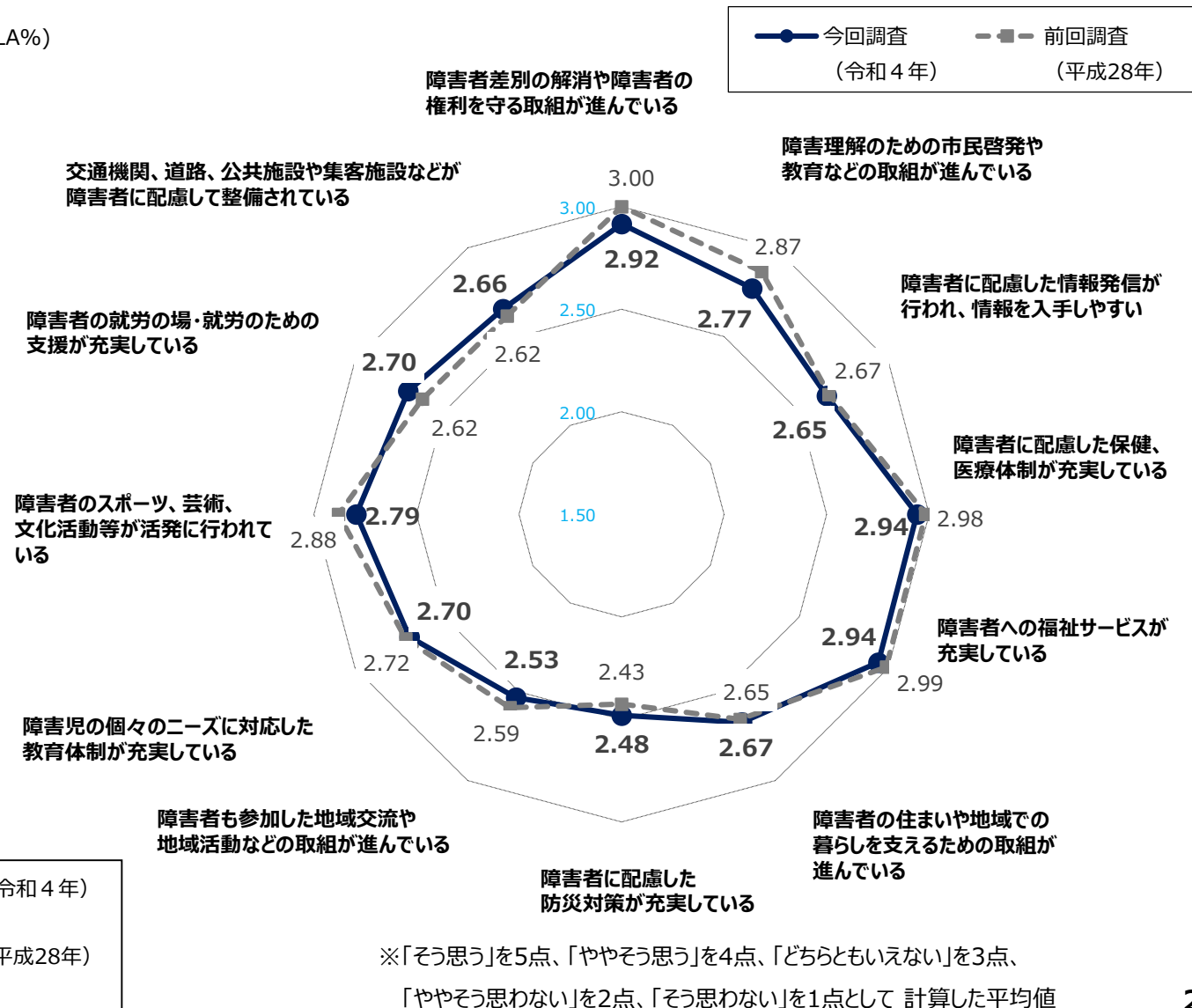


【障害者が安心して暮らすことができる社会】

- 暮らしにくさを感じることは、「よく感じる」が24.3%、「たまに感じる」が36.3%で合計61.0%で、前回調査に比べて、2.4ポイント多くなっています。



- 障害者が安心して暮らすことができる社会について、比較的評価が高い項目は、「障害者差別の解消や障害者の権利を守る取組が進んでいる」、「障害者に配慮した保健、医療体制が充実している」、「障害者への福祉サービスが充実している」といった項目です。
- 「障害者に配慮した防災対策が充実している」、「障害者も参加した地域交流・地域活動の取組が進んでいる」、「障害者に配慮した情報発信が行われ、情報入手しやすい」といった項目の評価が低くなっています。



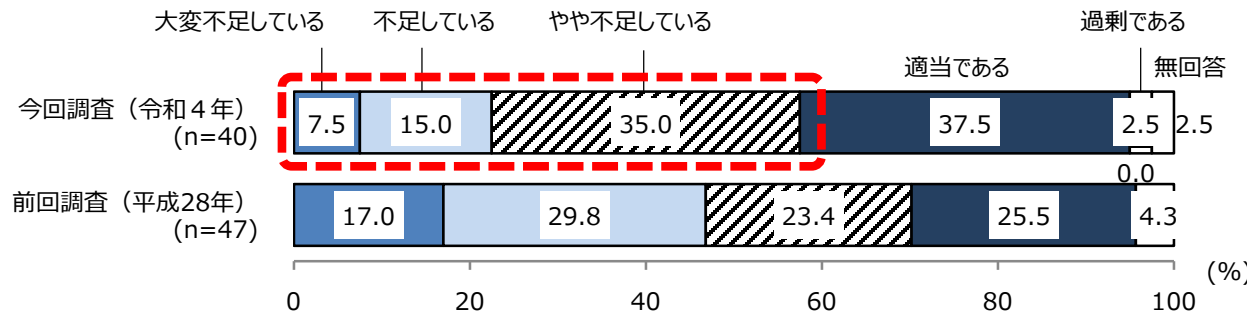
障害者等実態調査結果速報版（概要）

② 法人調査

調査対象	堺市内で障害福祉事業を運営されている159法人
調査方法	メール送信による配布、メール・FAX・郵送による回収 ※ リマインドは堺市ホームページまたは電子申請システムから調査票をダウンロードし、メール・FAX・郵送、電子申請システムへのアップロードによる回収
調査期間	令和4年9月20日（火）～10月7日（金） ※ 10月4日（火）にリマインドを実施し、10月20日（木）まで回収受付
回収状況	有効回答数40件（回収率25.2%）

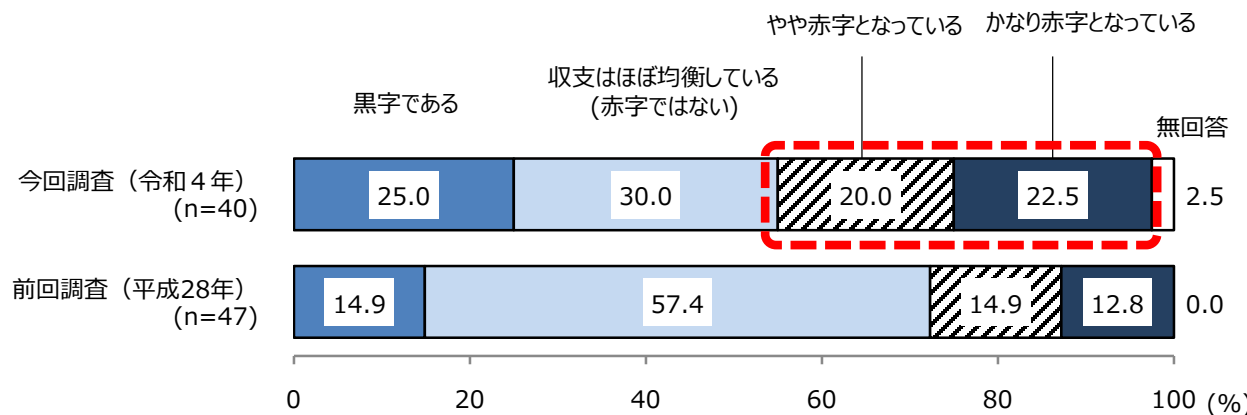
【職員の過不足】

- 職員の過不足については、「大変不足している」が7.5%、「不足している」が15.0%、「やや不足している」が35.0%、その合計は57.5%となっており、職員の確保が大きな課題です。



【昨年度の収支状況】

- 昨年度の収支について、「やや赤字」と「かなり赤字」が合計で42.5%となっており、障害者の生活を支える障害福祉サービスの安定的な提供に課題を抱えています。



③ 事業所調査

調査対象	堺市内で障害福祉サービスを提供している728事業所
調査方法	メール送信による配布、メール・FAX・郵送による回収 ※ リマインドは堺市ホームページまたは電子申請システムから調査票をダウンロードし、メール・FAX・郵送、電子申請システムへのアップロードによる回収
調査期間	令和4年9月20日（火）～10月7日（金） ※ 10月4日（火）にリマインドを実施し、10月20日（木）まで回収受付
回収状況	有効回答数266件（回収率36.5%）

【提供サービスの課題】

- 障害福祉サービスの提供において、「人材の確保や育成」を課題と挙げているサービスが多くなっています。
- 相談支援系サービスでは、その「事務の効率化」や「困難ケースへの対応」が課題となっています。

調査票	人材の確保や育成	報酬体系	人員基準	物件・設備等の整備・改造	事務処理の効率化	利用者の確保	多様な利用者の増加・ニーズの	利用者の高齢化・重度化	医療的ケア	信託関係づくり	関係づくり	地域住民との関係づくり	クツクリ	他の事業者などと連携した支援体制やネットワークづくり	支援センターとの連携	各区障害者自立支援協議会や各区障害者機関協議会	困難ケースへの対応	その他	無回答
居宅介護	65.0	61.0	26.0	8.0	1.0	21.0	17.0	13.0	11.0	7.0	16.0	4.0	8.0	4.0	14.0	0.0	2.0	0.0	
重度訪問介護	100.0	86.5	51.4	10.8	2.7	37.8	24.3	24.3	18.9	24.3	35.1	2.7	10.8	5.4	37.8	0.0	5.4	0.0	
同行援護	100.0	15.0	14.0	8.0	1.0	0.0	8.0	2.0	4.0	6.0	4.0	5.0	1.0	2.0	3.0	5.0	0.0	0.0	
行動援護	100.0	93.3	53.3	6.7	0.0	53.3	13.3	26.7	40.0	26.7	33.3	6.7	13.3	20.0	33.3	0.0	33.3	0.0	
移動支援	100.0	20.0	18.0	11.0	3.0	2.0	8.0	5.0	7.0	2.0	3.0	1.0	1.0	0.0	0.0	0.0	7.0	0.0	
生活介護	100.0	20.0	15.0	9.0	2.0	8.0	7.0	8.0	13.0	10.0	5.0	7.0	6.0	3.0	8.0	0.0	8.0	0.0	
自立訓練(機能訓練)	100.0	2.0	0.0	1.0	0.0	0.0	2.0	0.0	1.0	0.0	0.0	1.0	0.0	0.0	0.0	0.0	1.0	0.0	
自立訓練(生活訓練)	100.0	4.0	2.0	3.0	0.0	1.0	3.0	2.0	1.0	0.0	0.0	0.0	1.0	0.0	2.0	0.0	2.0	0.0	
地域活動支援センター	100.0	1.0	1.0	1.0	0.0	0.0	0.0	0.0	0.0	0.0	0.0	0.0	0.0	0.0	0.0	0.0	0.0	0.0	
日中一時支援	100.0	1.0	1.0	1.0	0.0	0.0	0.0	0.0	0.0	0.0	0.0	0.0	0.0	0.0	0.0	0.0	0.0	0.0	
就労移行支援	100.0	12.0	10.0	6.0	3.0	2.0	7.0	10.0	9.0	2.0	1.0	3.0	4.0	3.0	5.0	0.0	5.0	0.0	
就労定着支援	100.0	3.0	3.0	2.0	0.0	0.0	2.0	1.0	1.0	0.0	1.0	1.0	2.0	1.0	1.0	0.0	1.0	0.0	
就労継続支援A型	100.0	7.0	6.0	0.0	2.0	0.0	3.0	3.0	1.0	5.0	2.0	1.0	1.0	2.0	1.0	0.0	1.0	0.0	
就労継続支援B型	100.0	37.0	26.0	19.0	3.0	9.0	6.0	22.0	13.0	12.0	3.0	6.0	10.0	9.0	7.0	8.0	0.0	0.0	
短期入所(ショートステイ)	100.0	3.0	3.0	3.0	0.0	1.0	0.0	2.0	1.0	1.0	0.0	0.0	0.0	0.0	0.0	0.0	2.0	0.0	
共同生活援助(グループホーム)	100.0	16.0	14.0	8.0	1.0	7.0	6.0	4.0	5.0	10.0	3.0	7.0	3.0	2.0	7.0	0.0	7.0	0.0	
施設入所支援	100.0	4.0	4.0	2.0	1.0	3.0	2.0	2.0	3.0	2.0	1.0	1.0	1.0	1.0	3.0	0.0	3.0	0.0	
計画相談支援	100.0	22.0	14.0	15.0	2.0	0.0	15.0	2.0	4.0	9.0	6.0	10.0	7.0	7.0	6.0	15.0	0.0	0.0	
障害児相談支援	100.0	6.0	2.0	3.0	0.0	0.0	4.0	1.0	1.0	1.0	2.0	4.0	3.0	3.0	1.0	3.0	0.0	0.0	
地域移行支援	100.0	3.0	2.0	3.0	0.0	1.0	3.0	0.0	1.0	1.0	0.0	2.0	2.0	1.0	2.0	0.0	2.0	0.0	
地域定着支援	100.0	2.0	2.0	2.0	0.0	0.0	2.0	0.0	1.0	1.0	1.0	2.0	2.0	1.0	2.0	0.0	2.0	0.0	
児童発達支援	100.0	18.0	16.0	8.0	5.0	4.0	9.0	10.0	5.0	1.0	7.0	4.0	6.0	2.0	7.0	0.0	7.0	0.0	
放課後等デイサービス	100.0	31.0	22.0	16.0	8.0	6.0	18.0	15.0	13.0	0.0	9.0	8.0	8.0	7.0	10.0	0.0	10.0	0.0	