

令和3年度 相談支援状況

集計期間：令和3年4月から令和4年3月

**資料 1-3
別紙 1**

1. 相談数

①相談総数

(のべ)

	令和3年度	令和2年度	前年度比
発達相談(日常生活に関する相談)	2318	2169	107%
就労相談(就労に関する相談)	652	601	108%
合計	2970	2770	107%

②相談者数

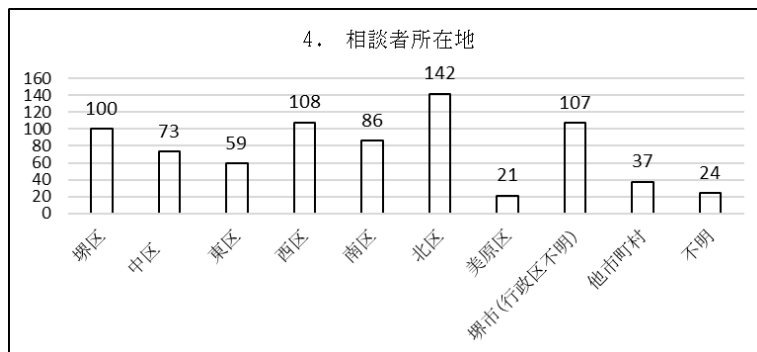
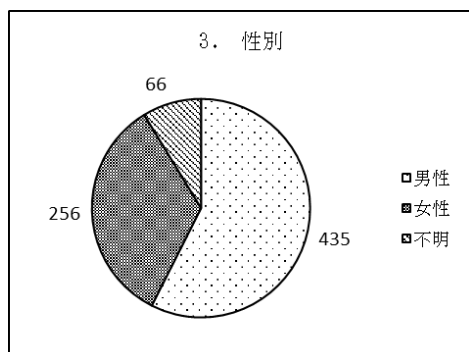
(実数)

	令和3年度	令和2年度	前年度比
新規相談者(今年度の新規相談者)	556	553	101%
継続相談者(前年度からの継続相談者)	201	206	98%
合計	757	759	100%

2. 年齢

(実数)

	総数		新規(1回相談)		新規(継続)		継続(前年度より)	
	人数	割合	人数	割合	人数	割合	人数	割合
0-6歳	58	8%	53	15%	5	2%	0	0%
7-12歳	100	13%	45	13%	46	22%	9	4%
13-18歳	118	16%	55	16%	43	20%	20	10%
19-24歳	103	14%	27	8%	38	18%	38	19%
25-30歳	74	10%	18	5%	23	11%	33	16%
31-36歳	60	8%	7	2%	16	8%	37	18%
37-42歳	45	6%	14	4%	12	6%	19	9%
43-48歳	38	5%	11	3%	11	5%	16	8%
49-54歳	40	5%	12	3%	6	3%	22	11%
55-60歳	14	2%	3	1%	5	2%	6	3%
61-66歳	5	1%	4	1%	0	0%	1	0%
67-72歳	4	1%	3	1%	1	0%	0	0%
73-78歳	1	0%	1	0%	0	0%	0	0%
不明	97	13%	93	27%	4	2%	0	0%
合計	757		346		210		201	



5. 相談方法 (のべ)

	令和3年度	令和2年度
電話相談	1719	1619
来所相談	1249	1150
メール相談	2	1

6. 相談者内訳 (実数)

	新規(1回相談)		新規(継続)		継続(前年度より)	
	人数	割合	人数	割合	人数	割合
本人	72	21%	44	21%	116	58%
家族	219	63%	137	65%	58	29%
関係機関	55	16%	29	14%	27	13%
合計	346		210		201	

(参照) 令和2年度 相談者内訳 (実数)

	新規(1回相談)		新規(継続)		継続(前年度より)	
	人数	割合	人数	割合	人数	割合
本人	61	17%	71	35%	116	56%
家族	229	66%	108	53%	53	26%
関係機関	59	17%	25	12%	37	18%
合計	349		204		206	

7. 「発達障害」の診断 (実数)

	新規		継続(前年度より)	
	人数	割合	人数	割合
自閉症	6	1%	1	0%
アスペルガー症候群	4	1%	18	9%
広汎性発達障害	13	2%	35	17%
自閉症スペクトラム障害	37	7%	35	17%
注意欠陥多動性障害	53	10%	34	17%
LD	1	0%	0	0%
その他	252	45%	27	13%
未診断	133	24%	46	23%
不明	57	10%	5	2%
合計	556		201	

8. 障害者手帳取得状況 (実数)

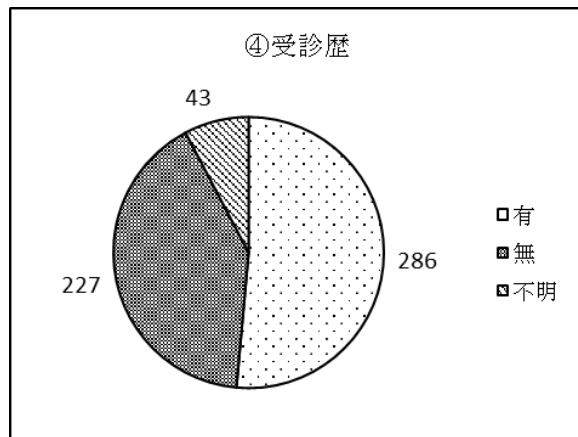
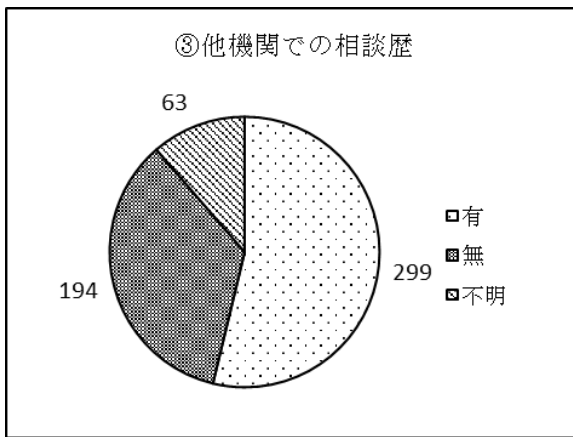
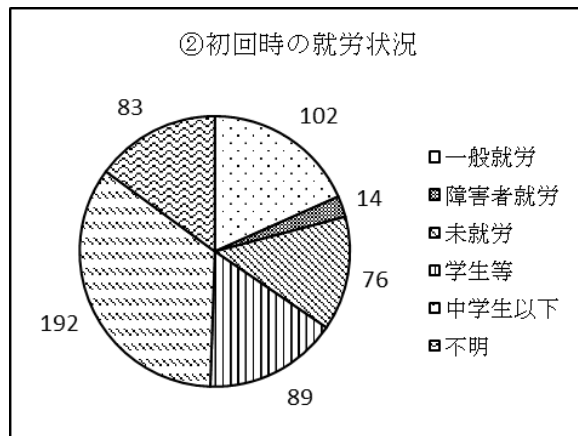
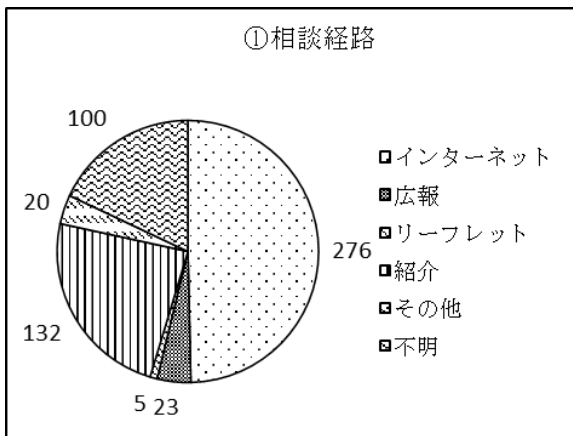
	新規		継続(前年度より)	
	人数	割合	人数	割合
精神1	0	0%	3	1%
精神2	15	3%	69	33%
精神3	6	1%	23	11%
療育A	3	1%	0	0%
療育B1	1	0%	1	0%
療育B2	15	3%	9	4%
有(等級不明)	9	2%	7	3%
相談中	8	1%	3	1%
その他	4	1%	1	0%
なし	368	65%	80	39%
不明	134	24%	11	5%
合計	563		207	

9. 年金受給状況

(実数)

	新規		継続(前年度より)	
	人数	割合	人数	割合
年金1級	0	0%	0	0%
年金2級	4	1%	37	18%
年金3級	0	0%	1	0%
有(等級不明)	2	0%	5	2%
なし	442	79%	149	74%
不明	108	19%	9	4%
合計	556		201	

10. 新規相談者(556名)の状況



11. 継続相談者の状況(201名)

①支援経過中の就労状況(新規相談者を除く) (実数)

一般就労	29	14%
一般就労(非正規)	14	7%
障害者就労	23	11%
就労移行支援事業所	15	7%
就労継続A型	7	3%
就労継続B型	10	5%
職業訓練	2	1%
その他	2	1%
未就労	61	30%
支援対象外	38	19%
合計	201	

12. 支援内容

①相談者対応 (のべ)

	令和3年度	令和2年度
相談者への助言	2338	2069
相談者への情報提供	267	225
来所相談検討	177	189
リファー	29	38

②機関対応 (のべ)

	令和3年度	令和2年度
関係機関への情報提供	30	43
関係機関への他機関紹介	0	0
関係機関との情報共有	518	563
関係機関へのコンサルテーション	5	10

③その他 (のべ)

	令和3年度	令和2年度
調整会議参加	93	80
受診同行	3	4
見学同行	23	24
その他同行	10	6
嘱託医面談	6	5
医療機関紹介(情報提供書の作成)	29	38

④連携先の機関(重複あり) (のべ)

幼稚園・保育所	1	0%
児童相談所	19	3%
知的障害更生相談所	7	1%
福祉事務所	15	3%
障害児(者)地域療育等支援事業実施施設	4	1%
保健所・保健センター	13	2%
児童発達支援センター	0	0%
精神保健福祉センター	2	0%
医療機関	56	10%
教育委員会	12	2%
小学校、中学校、高等学校、中等教育学校	5	1%
特別支援学校	0	0%
専門学校・大学	4	1%
相談支援事業所	24	4%
就労移行支援事業所	91	16%
就労継続支援事業所	13	2%
生活介護事業所	0	0%
その他のサービス事業所	28	5%
公共職業安定所	88	15%
地域障害者職業センター	47	8%
障害者就労・生活支援センター	28	5%
地域若者サポートセンター	12	2%
上記以外の都道府県行政機関	25	4%
上記以外の市町村行政機関	59	10%
企業等	13	2%
その他	16	3%
合計	582	